



## Kommunfullmäktige

Kommunfullmäktige kallas härmed till sammanträde för behandling av ärenden enligt bilagd förteckning.

**Tid** Tisdagen den 5 maj 2026 kl. 14:00  
**Plats** Thalia, Folkets hus, Alvesta

### Ledamöter

Lars-Olof Franzén (AA)  
Jan-Erik Svensson (AA)  
Jolanta Johansson (AA)  
Benny Lundh Johansson (AA)  
Elisabeth Berggreen Clausen Flink (AA)  
Anders Sandgren (AA)  
Per Ribacke (S)  
Frida Christensen (S)  
Sebastian Olsson (S)  
Lavinia Strömberg (S)  
Lars-Olof Petersson (S)  
Linda Gustavsson (S), 1:e vice ordförande  
Christina Franzén (S)  
Sofie Årdh (S)  
Jonny Almlöf (S)  
Jörgen Skantz (S)  
Robert Olesen (S)  
Yvonne Martinsson (S)  
Torbjörn Svensson (S)  
Jennie Palm (S)  
Thomas Haraldsson (C)  
David Johansson (C), Ordförande  
Golnoush Lundén (C)  
Nina Rydström (C)  
Mikael Lindberg (C)  
Heléne Andersson (C)  
Jessica Johansson (KD)  
Josefine Ljungqvist (KD)  
Bengt Karlsson (KD)  
Claudia Crowley Sörensson (M)  
Gunilla Gustafson (M)  
Andreas Ejderland (M)  
Tomas Öhling (M)  
Helén Gustavsson (M)  
Rune Gustavsson (M), 2:e vice ordförande  
Katarina Tuneskog (M)  
Kajsa Sivertson (M)  
Fatlind Zullufi (M)  
John-Erik Pettersson (M)  
Mats Johnsson (SD)  
Lena Nikolausson (SD)  
Robin Berg (SD)  
Jens Arnebert (SD)  
Oscar Hildingsson (SD)  
Yvonne Erlandsson (SD)  
Oskar Andersson (SD)  
Lars Eriksson (SD)  
Linnéa Naess (V)  
Björn Nilsson (V)

### Ersättare

Jan Franzén (AA)  
Britt Karlsson (AA)  
Juan Carlos Moreno Piriz (AA)  
Emma Känno (S)  
Peter Johansson (S)  
Lisbeth Holmqvist (S)  
*Vakant* (S)  
Anita Lindstedt (S)  
Per-Anders Nordahl (S)  
Mikaela Månlycke (S)  
Sven Sunesson (C)  
Monica Pihl (C)  
Jonas Lindstens (C)  
Erik Haraldsson (KD)  
Lavdim Kurti (KD)  
Mikaela Brentel (M)  
Thomas Gyllensten (M)  
Zeynabou Samuelsson (M)  
Klas Holm (M)  
Mehdi Zullufi (M)  
David Kristiansson (SD)  
Hazel Eriksson (SD)  
Annika Arvidsson (V)  
Stefan Holst (V)

Kan du inte närvara på mötet vänligen meddela detta i god tid.



<b>Förteckning över kommunfullmäktiges ärenden den 2026-05-05 kl. 14:00</b>		
1.	Närvaro Dnr KS-40699	
2.	Val av justerare och tid för justering Dnr KS-40700	
3.	Godkännande av dagordning Dnr KS-40702	
4.	Allmänhetens frågestund Dnr KS-2026-00023 1.1.3	
5.	Aktuellt från revisorerna Dnr KS-2026-00024 1.2.7	
6.	Meddelanden till kommunfullmäktige Dnr KS-2026-00009 1.2.7	
7.	Information om revisionsberättelse år 2025 för Alvesta kommun Dnr KS-2026-00224 1.8.1	
8.	Årsredovisning för Alvesta kommun år 2025 Dnr KS-2026-00141 1.4.1	
9.	Fråga om ansvarsfrihet för styrelsen och nämnder för år 2025 Dnr KS-2026-00224 1.8.1	
10.	Policy för att motverka välfärdsbrottslighet Dnr KS-2026-00077 1.3.1	
11.	Revidering av taxebilaga 2 i taxa för provning och tillsyn enligt miljöbalken med anledning av ändringar i miljöprovningsförordningen Dnr KS-2026-00151 1.3.1	
12.	Redovisning av obesvarade motioner under år 2026 Dnr KS-2026-00152 1.2.7	
13.	Uppföljning av verkställighet av kommunfullmäktiges beslut under år 2026 Dnr KS-2026-00144 1.2.7	
14.	Fyllnadsväl av ledamot i omsorgsnämnden efter Gunnel Nordahl (S) Dnr KS-2026-00228 1.2.5	
15.	Avsägelse från Björn Areskog (M) från uppdrag som suppleant i styrelserna för Allbohus Bostad AB, Allbohus Rensberg 2 AB, Allbohus Mården 10 AB samt fyllnadsväl Dnr KS-2026-00189 1.2.5	



16.	Avsägelse från Yvonne Erlandsson (SD) som ersättare i omsorgsnämnden samt fyllnadsval Dnr KS-2026-00234 1.2.5	
17.	Avsägelse från Oskar Andersson (SD) som ledamot i samhällsbyggnadsnämnden och ersättare i kommunstyrelsen Dnr KS-2026-00235 1.2.5	

David Johansson  
Ordförande

Peggy Hall  
Kommunsekreterare

## Revisorerna

Till Fullmäktige i Alvesta kommun  
Organisationsnummer 212000-0639

### Revisionsberättelse för år 2025

Vi, av fullmäktige utsedda revisorer, har granskat den verksamhet som bedrivits i styrelse, nämnder och fullmäktigeberedningar och genom utsedda lekmannarevisorer den verksamhet som bedrivits i kommunens företag. Granskningen av Huseby Bruk AB återstår och därmed innefattas inte detta bolag av vår revisionsberättelse.

Granskningen har utförts av sakkunniga från PwC som biträder revisorerna.

Styrelse och nämnder ansvarar för att verksamheten bedrivs enligt gällande mål, beslut och riktlinjer samt de lagar och föreskrifter som gäller för verksamheten. De ansvarar också för att det finns en tillräcklig intern kontroll och återredovisning till fullmäktige.

Revisorerna ansvarar för att granska verksamhet, intern kontroll och räkenskaper samt att pröva om verksamheten bedrivits enligt fullmäktiges uppdrag och mål samt de lagar och föreskrifter som gäller för verksamheten. Granskningen har utförts enligt kommunallagen, god revisions sed i kommunal verksamhet och kommunens revisionsreglemente.

Granskningen har genomförts med den inriktning och omfattning som vi anser tillräcklig för att ge grund för bedömning och ansvarsprövning.

Kommunens resultat uppgår till -11,9 mnkr och balanskravsresultatet efter balanskravsjusteringar för år 2025 uppgår till -11,4 mnkr, kommunen har sedan tidigare ett negativt balanskravsresultat om 11,4 mnkr att återställa. Negativt balanskravsresultat ska återställas inom 3 år.

Av årsredovisningen framgår att styrelse och nämnder under 2025 inte bedrivit verksamheten inom tilldelad driftbudgetram (-26,7 mnkr). Underskottet är framför allt hänförligt till omsorgsnämnden (-22,5 mnkr) och nämnden för arbete och lärande (-17,6 mnkr).

Alvesta kommuns ekonomiska läge har försämrats sedan år 2023 vilket visas genom:

- underskotten för ovanstående nämnder
- negativa balanskravsresultat
- sjunkande soliditet
- hög skuldsättningsgrad jämfört med andra kommuner

Det är av största vikt att åtgärder vidtas.

**Vi bedömer** att styrelsen och nämnderna har bedrivit verksamheten på ett ändamålsenligt och från ekonomisk synpunkt tillfredsställande sätt.

**Vi bedömer** att räkenskaperna i allt väsentligt är rättvisande.

**Vi bedömer** att styrelsens och nämndernas interna kontroll har varit tillräcklig.

## Revisorerna

**Vi bedömer**, utifrån årsredovisningens återsrapportering, att utfallet är förenligt med de finansiella målen som fullmäktige fastställt på lång sikt, däremot uppnås inget finansiellt mål på kort sikt (1 år).

Vi rekommenderar kommunstyrelsen att vidta åtgärder för att nå de finansiella målen på kort sikt.

**Vi bedömer**, utifrån årsredovisningens återsrapportering, att utfallet delvis är förenligt med de verksamhetsmässiga mål som fullmäktige fastställt.

Vi rekommenderar kommunstyrelsen att i årsredovisningen tydliggöra vad som ligger till grund för bedömning av uppfyllelse av kommunfullmäktiges mål utifrån målvärde och utfall. Beskrivningen av grunden till bedömning av kommunfullmäktiges mål behöver utvecklas.

## Ansvarsfrihet

Vi tillstyrker att fullmäktige godkänner kommunens årsredovisning för 2025.

Vi tillstyrker att fullmäktige beviljar ansvarsfrihet för styrelse och nämnder samt de enskilda ledamöterna i dessa organ.

Vi åberopar följande för vår bedömning:

Vi har genomfört övergripande ansvarsgranskningar, som innebär att fortlöpande ta del av kallelser, handlingar och protokoll samt intervjuer med politiker och tjänstepersoner för kommunstyrelse och nämnder.

Följande rapporter har avlämnats tillhörande 2025 års revision:

- Granskning av krisberedskap
- Granskning av ekonomistyrning
- Revisorns yttrande vid delårsrapport samt årsredovisning
- Granskning av god ekonomisk hushållning

Ovanstående rapporter från sakkunniga har överlämnats fortlöpande till berörd styrelse eller nämnd och för kännedom till kommunfullmäktiges presidie.

## Revisorerna

Alvesta, i enlighet med vår digitala signatur

Fredrik Reinholdsson

Johan Olesen

Edina Maslac

Sven-Gunnar Lennartsson

Johny Haraldsson

Rolf Bladh

Till revisionsberättelsen hör bilagorna:

Granskningsrapport Alvesta Kommunföretag AB

Granskningsrapport AllboHus Fastighets AB

Granskningsrapport Alvesta Energi AB

Granskningsrapport Alvesta Elnät AB

Granskningsrapport Wexnet AB

Granskningsrapport Alvesta Renhållnings AB

Granskningsrapport Alvesta Utvecklings AB

# Deltagare

ÖHRLINGS PRICEWATERHOUSECOOPERS AB 556029-6740 Sverige

**JOHAN OLESEN** Sverige

***Signerat med Svenskt BankID***

***2026-04-20 22:05:31 UTC***

**Undertecknare**

Datum

Namn returnerat från Svenskt BankID: JOHAN OLESEN

Johan Olesen

Leveranskanal: E-post

**FREDRIK REINHOLDSSON** Sverige

***Signerat med Svenskt BankID***

***2026-04-20 16:30:14 UTC***

**Undertecknare**

Datum

Namn returnerat från Svenskt BankID: Hans Gustav Fredrik Reinholdsson

Fredrik Reinholdsson

Leveranskanal: E-post

**SVEN-GUNNAR LENNARTSSON** Sverige

***Signerat med Svenskt BankID***

***2026-04-20 20:08:25 UTC***

**Undertecknare**

Datum

Namn returnerat från Svenskt BankID: Sven-Gunnar Lennart Lennartsson

Sven-Gunnar Lennartsson

Leveranskanal: E-post

**EDINA MASLAC** Sverige

***Signerat med Svenskt BankID***

***2026-04-20 20:37:52 UTC***

**Undertecknare**

Datum

Namn returnerat från Svenskt BankID: EDINA MASLAC

Edina Maslac

Leveranskanal: E-post

**ROLF BLADH** Sverige

***Signerat med Svenskt BankID***

---

***2026-04-20 16:58:25 UTC***

---

**Undertecknare**

Datum

Namn returnerat från Svenskt BankID: Rolf Ingmar Bladh

Rolf Bladh

Leveranskanal: E-post

**JOHNY HARALDSSON** Sverige

***Signerat med Svenskt BankID***

---

***2026-04-20 16:37:49 UTC***

---

**Undertecknare**

Datum

Namn returnerat från Svenskt BankID: JOHNY HARALDSSON

Johny Haraldsson

Leveranskanal: E-post

## Till revisorerna i Alvesta kommun (Org.nr 212000-0639)

Vi har på uppdrag av de förtroendevalda revisorerna i Alvesta kommun utfört revision och granskning av årsredovisningen enligt *Standard för kommunal räkenskapsrevision* för år 2025-01-01–2025-12-31.

Våra uttalanden i detta yttrande är förenliga med innehållet i den revisionsrapport som har överlämnats till kommunens förtroendevalda revisorer 2026-04-17.

### Yttrande om årsredovisningens resultaträkning, balansräkning, kassaflödesanalys samt noter

#### Uttalande

Vi har utfört en revision av årsredovisningens resultaträkning, balansräkning, kassaflödesanalys samt noter enligt *Standard för kommunal räkenskapsrevision* för Alvesta kommun för år 2025-01-01–2025-12-31 avgiven av kommunstyrelsen den 2026-04-14. Vi har granskat förvaltningsberättelsen, de sammanställda räkenskaperna samt drift- och investeringsredovisningen enligt särskilda instruktioner i *Standard för kommunal räkenskapsrevision*.

Enligt vår bedömning har årsredovisningens resultaträkning, balansräkning, kassaflödesanalys samt noter upprättats i enlighet med lagen om kommunal bokföring och redovisning (LKBR) och ger en i alla väsentliga avseenden rättvisande bild av kommunens finansiella ställning per den 31 december 2025 och av dess finansiella resultat och kassaflöde för året.

#### Grund för uttalanden

Vi har utfört uppdraget enligt *Standard för kommunal räkenskapsrevision*. Vårt ansvar enligt denna standard beskrivs närmare i avsnittet *Det sakkunniga biträdets ansvar*. Uppdraget är utfört utifrån opartiskhet och självständighet i förhållande till kommunen.

Vi anser att de revisionsbevis vi har inhämtat är tillräckliga och ändamålsenliga som grund för våra uttalanden.

#### Annan information

Årsredovisningen innehåller också annan information än resultaträkning, balansräkning, kassaflödesanalys samt noter och denna andra information återfinns på sidorna 2-3 samt sidorna 71-90. Det är styrelsen som har ansvaret för denna andra information. Sådan information som granskas enligt särskilda instruktioner utgör inte annan information.

Vårt uttalande avseende årsredovisningen omfattar inte denna andra information och i vårt uppdrag ingår inte att genomföra en revision av denna information, men det är vårt ansvar att läsa den och överväga om den i väsentlig utsträckning är oförenlig med årsredovisningens resultaträkning, balansräkning, kassaflödesanalys samt noter. Vid denna



genomgång beaktar vi även den kunskap vi i övrigt inhämtat under revisionen och bedömer om den andra informationen verkar innehålla väsentliga felaktigheter.

Om vi drar slutsatsen att den andra informationen innehåller en väsentlig felaktighet, är vi skyldig att rapportera detta. Vi har inget att rapportera i det avseendet.

### **Styrelsens ansvar**

Det är styrelsen som har ansvaret för att årsredovisningen upprättas och att den ger en rättvisande bild enligt LKBR. Styrelsen ansvarar även för den interna kontroll som den bedömer är nödvändig för att upprätta en årsredovisning som inte innehåller några väsentliga felaktigheter, vare sig dessa beror på oegentligheter eller misstag.

### **Det sakkunniga bitrådets ansvar**

Vårt mål är att uppnå en rimlig grad av säkerhet om huruvida årsredovisningens resultaträkning, balansräkning, kassaflödesanalys samt noter inte innehåller några väsentliga felaktigheter, vare sig dessa beror på oegentligheter eller misstag, och att lämna ett yttrande som en del av en revisionsrapport till de förtroendevalda revisorerna. Rimlig säkerhet är en hög grad av säkerhet, men är ingen garanti för att en revision som utförs enligt *Standard för kommunal räkenskapsrevision* alltid kommer att upptäcka en väsentlig felaktighet om en sådan finns. Felaktigheter kan uppstå på grund av oegentligheter eller misstag och anses vara väsentliga om de enskilt eller tillsammans rimligen kan förväntas påverka de ekonomiska beslut som användare fattar med grund i ovan nämnda delar.

Som del av en revision enligt *Standard för kommunal räkenskapsrevision* använder vi professionellt omdöme och har en professionellt skeptisk inställning under hela revisionen. Dessutom:

1. Identifierar och bedömer vi riskerna för väsentliga felaktigheter i årsredovisningens resultaträkning, balansräkning, kassaflödesanalys samt noter, vare sig dessa beror på oegentligheter eller misstag, utformar och utför granskningsåtgärder bland annat utifrån dessa risker och inhämtar revisionsbevis som är tillräckliga och ändamålsenliga för att utgöra en grund för våra uttalanden. Risken för att inte upptäcka en väsentlig felaktighet till följd av oegentligheter är högre än för en väsentlig felaktighet som beror på misstag,
2. Skaffar vi oss en förståelse av den del av kommunens interna kontroll som har betydelse för vår revision för att utforma granskningsåtgärder som är lämpliga med hänsyn till omständigheterna, men inte för att uttala oss om effektiviteten i den interna kontrollen.
3. Utvärderar vi lämpligheten i de redovisningsprinciper som används och rimligheten i styrelsens uppskattningar i redovisningen och tillhörande upplysningar.
4. Utvärderar vi den övergripande presentationen, strukturen och innehållet i årsredovisningens resultaträkning, balansräkning, kassaflödesanalys samt noter, däribland upplysningarna, och om årsredovisningen återger de underliggande transaktionerna och händelserna på ett sätt som ger en rättvisande bild.
5. Måste vi informera de förtroendevalda revisorerna om bland annat revisionens planerade omfattning och inriktning samt tidpunkten för den. Vi måste också



informera om betydelsefulla iakttagelser under revisionen, däribland de eventuella betydande brister i den interna kontrollen som vi identifierat.

### **Det sakkunniga bitrådets granskning av förvaltningsberättelsen, de sammanställda räkenskaperna samt drift- och investeringsredovisningen**

Det är styrelsen som har ansvaret för förvaltningsberättelsen, de sammanställda räkenskaperna samt drift- och investeringsredovisningen och att dessa upprättas i enlighet med LKBR. Vår granskning har skett enligt "Instruktion för granskning av förvaltningsberättelse", "Instruktion för granskning av sammanställda räkenskaper" samt "Instruktion för granskning av drift- och investeringsredovisning" i *Standard för kommunal räkenskapsrevision*. Detta innebär att vår granskning av förvaltningsberättelsen, de sammanställda räkenskaperna och drift- och investeringsredovisningen har en annan inriktning och mindre omfattning jämfört med den inriktning och omfattning som en revision enligt *Standard för kommunal räkenskapsrevision* har. Vi anser att denna granskning ger oss tillräcklig grund för våra uttalanden.

Förvaltningsberättelse har upprättats i enlighet med LKBR.

Sammanställda räkenskaper har upprättats i enlighet med LKBR.

Drift- och investeringsredovisning har upprättats i enlighet med LKBR.

Datum den dag som framgår av vår elektroniska signatur

Öhrlings PricewaterhouseCoopers AB

Mats Åkerlund

Ansvarigt sakkunnigt biträde & auktoriserad revisor

# Deltagare

---

**ÖHRLINGS PRICEWATERHOUSECOOPERS AB** 556029-6740 Sverige

***Signerat med Svenskt BankID***

---

***2026-04-17 12:23:46 UTC***

---

**Undertecknare**

Datum

Namn returnerat från Svenskt BankID: Mats Erik Åkerlund

Mats Åkerlund

Managing Director

Leveranskanal: E-post



# God ekonomisk hushållning 2025

**Alvesta kommun**

April 2026



# Inledning

## Bakgrund

Enligt kommunallagen ska kommunal verksamhet kännetecknas av god ekonomisk hushållning. En del i den ekonomiska förvaltningen är att fullmäktige ska besluta om verksamhetsmässiga och finansiella mål för god ekonomisk hushållning. Dessa mål ska sedan följas upp i årsredovisning. Årsredovisning ska lämna information om följsamhet till det lagstadgade balanskravet.

Revisorerna ska enligt kommunallagen 12 kap. 2 § bedöma om resultatet i årsredovisning är förenligt med beslutade mål inom området. Uppdraget ingår som en obligatorisk del i årets revisionsplan. Kommunstyrelsen är ansvarig för upprättandet av årsredovisning. Revisionsobjekt i granskningen är kommunstyrelsen.

## Syfte och revisionsfrågor

Syftet med granskningen är att ge kommunens revisorer ett underlag för sin skriftliga bedömning, vilken skall biläggas årsredovisning i samband med fullmäktiges behandling av rapporten. Granskningen ska besvara följande revisionsfrågor:

1. Är resultat i årsredovisning förenligt med beslutade mål för god ekonomisk hushållning?
2. Är redovisat balanskravsresultat förenligt med balanskravet?

Det sker även en översiktlig granskning av årsredovisning som primärt fokuserar på följande delar:

- a) Tidpunkt för överlämning av årsredovisning till revisorer,
- b) Följsamhet till driftbudget,
- c) Följsamhet till investeringsbudget,
- d) Finansiell ställning samt
- e) Sjukfrånvaro

## Revisionskriterier

Revisionskriterier i granskningen utgörs av:

- Lag om kommunal bokföring och redovisning (LKBR), kap 11:8, 11:10, 13:2
- Kommunallag (KL), kap 11:1, 11:20
- Rådet för kommunal redovisnings rekommendation 15, Förvaltningsberättelse
- Fullmäktiges beslut avseende god ekonomisk hushållning

## **Avgränsning**

Granskningen avser årsredovisning 2025. Övrig avgränsning, se avsnitt "Syfte och revisionsfrågor".

## **Metod**

Granskningen har skett genom analys av för granskningen relevant dokumentation.

Granskningsresultatet har bedömts med hjälp av signalsystem: grön (uppfyllt), gult (delvis) och röd (ej uppfyllt). Rapportens innehåll har faktakontrollerats av ekonomichef.

# Granskningsresultat

## God ekonomisk hushållning

### Iakttagelser

Kommunfullmäktige har 2022-11-29 fastställt riktlinjer för god ekonomisk hushållning och hantering av resultatjämningsreserv. Riktlinjerna anger ett långsiktigt och strategiskt perspektiv på verksamhet och ekonomi.

I mål och budget 2025 med plan för 2026–2027, fastställt av fullmäktige 2024-06-18, finns 3 finansiella mål och 11 verksamhetsmål. Inom respektive verksamhetsmål finns utvecklingsmål samt målindikatorer kopplade.

Finansiella mål:

- Kommunens resultat ska uppgå till minst två procent av skatter, kommunalekonomisk utjämning och generella statsbidrag över en rullande femårsperiod. För budgetåret 2025 innebär det ett resultat på 31 miljoner kronor.
- Självfinansieringsgrad för kommunens investeringar inom skattefinansierad verksamhet exklusive exploatering ska uppgå till 100 procent över en rullande tioårsperiod.
- Soliditeten ska vara stark.

Verksamhetsmål (kommunövergripande inriktning samt kommunfullmäktiges utvecklingsmål):

- Hållbar tillväxt
  - Kommunen ska växa hållbart med fokus på att minska klimatpåverkan och skapa cirkulära kretslopp.
  - Nämnden ska aktivt anpassa kommunen, inom sitt ansvarsområde, för att kommunen är robust och har beredskap att aktivt möta ett förändrat klimat.
- Barn och ungas behov
  - Andelen grundskoleelever som uppnår behörighet till gymnasiet ska nå minst snittet för riket.
  - Minska barns och elevers frånvaro i förskola och skola för att öka deras möjlighet att utveckla och nå målen.
  - Utveckla arbetet för barnens bästa i samverkan med berörda nämnder och andra aktörer.

- Trygg välfärd
  - Tillgodose invånares behov av trygg välfärd med fokus på folkhälsa och livskvalitet.
  - Stärka delaktigheten i omsorgen och vården.
  - Främja hälsa, trygghet och livskvalitet för kommunens äldre medborgare.
  - Skapa förutsättningar för ett aktivt och självständigt liv med fokus på god hälsa och bra levnadsvillkor.
  
- Människors vardag
  - Utveckla inkluderande, trygga och attraktiva mötesplatser.
  - Kommunens verksamhetsutövare och invånare har en positiv upplevelse av kontakten och dialogen kring deras handläggning.

I kommunstyrelsens uppdrag ingår att följa upp och utvärdera mål för god ekonomisk hushållning. Detta ska ske i årsredovisningens förvaltningsberättelse.

Granskningen visar att utvärdering av mål för god ekonomisk hushållning sker i avsnittet "God ekonomisk hushållning", som är en del av årsredovisningens förvaltningsberättelse. Av utvärderingen framgår följande:

- I årsredovisningen anges att samtliga finansiella mål uppnås på lång sikt däremot uppnås inget finansiellt mål på kort sikt (helår 2025). I rapporten anges att Alvesta kommuns ekonomiska läge har försämrats sedan år 2023 med underskott för nämnderna och negativa balanskravsresultat till följd. Investeringsnivån är hög och soliditeten var på en stabil nivå fram till år 2023 men har därefter sjunkit på grund av låga resultat.
  
- I årsredovisningen redovisas att 4 av 11 verksamhetsmål uppnås per helår och 7 delvis uppnås för kommunen. Bedömningen är att alla fyra inriktningar Hållbar tillväxt, Barn och ungas behov, Trygg välfärd och Människors vardag bedömas delvis uppfyllda
  
- Kommunstyrelsen gör bedömningen, utifrån ovan faktorer, att kommunen delvis uppnår en God ekonomisk hushållning för år 2025.

# Balanskravsresultat

## Iakttagelser

I förvaltningsberättelsen återfinns ett avsnitt benämnt "Balanskravsresultat". Avsnittet innehåller en balanskravsutredning. Av utredningen framgår att balanskravsresultat efter balanskravsjusteringar för år 2025 uppgår till -11,4 mnkr, kommunen har sedan tidigare ett negativt balanskravsresultat om 11,4 mnkr att återställa. Därmed har kommunen ett ackumulerat balanskrav att återställa på -22,8 mnkr.

Kommunen uppfyller därmed inte kommunallagens krav på en ekonomi i balans.

Enligt årsredovisningen planeras det negativa balanskravsresultatet att återställas genom budgeterat överskott år 2027 och 2028.

## Övrigt

### Iakttagelser

Granskningen avser årsredovisning som upprättats för år 2025 och som behandlats av kommunstyrelsen 2026-04-14. Styrelsen har därmed överlämnat årsredovisningen till fullmäktige och revisorer inom föreskriven tid enligt kommunallagen (senast 15 april).

Årsredovisningen ska innehålla upplysningar om förhållande som är viktiga för kommunens verksamhet, resultat och ekonomiska ställning. Granskning av årsredovisning 2025 visar följande:

- Den innehåller en driftredovisning. Av denna framgår att styrelse och nämnder under 2025 inte bedrivit verksamheten inom tilldelad driftbudgetram (-26,7 mnkr). Underskottet är framför allt hänförligt till omsorgsnämnden (-22,5 mnkr) och nämnden för arbete och lärande (-17,6 mnkr)
- Den innehåller en investeringsredovisning. Investeringarna för år 2025 har uppgått till 89,1 mnkr, jämfört med budgeterade investeringar på 177,2 mnkr. Redovisningen beskriver ekonomisk prognos för pågående projekt.
- Den innehåller redovisning av ett antal finansiella nyckeltal, däribland soliditet. Soliditet ger en indikation om kommunens finansiella stabilitet. Av flerårsöversikten framgår att soliditeten har minskat över tid. Soliditet (inklusive pensionsåtagande) per 2025-12-31 uppgår till 26 procent. För 2024 har Alvesta kommun högre soliditet än liknande kommuner, uppgifter för år 2025 saknas.


- Den innehåller upplysningar avseende väsentliga personalförhållanden. Av redovisningen framgår att den totala sjukfrånvaron bland anställda uppgått till 6,6 procent under året. Här lämnas även information hur sjukfrånvaron förändrats jämfört med föregående år.

## Samlad bedömning

*Revisionsfråga 1: Är resultat i årsredovisning förenligt med beslutade mål för god ekonomisk hushållning?*

Finansiella mål (lång sikt):	<b>Ja</b>	
Verksamhetsmål:	<b>Delvis</b>	

*Revisionsfråga 2: Är redovisat balanskravresultat förenligt med balanskravet?*

Följsamhet till balanskravsresultatet:	<b>Nej</b>	
--	------------	---

## Rekommendationer

För att utveckla granskningsområdet lämnas följande rekommendationer:

- Redovisningen av de verksamhetsmässiga målen i årsredovisningen behöver ses över. Detta då redovisningen av målen inte på ett tydligt sätt följer de beskrivningar som framgår i mål och budget 2025 med plan för 2026–2027 under avsnittet God ekonomisk hushållning.
- Att utveckla analysen och bedömningen avseende de verksamhetsmässiga målen genom att redovisa resultat av de av kommunfullmäktige fastställda målindikatorerna för nämnderna.
- Att åtgärder behöver vidtas för en följsamhet till balanskravet.
- Att åtgärder behöver vidtas för att nå de finansiella målen på kort sikt. De finansiella målen uppnås på lång sikt, dock inte på kort sikt. Alvesta kommuns ekonomiska läge har försämrats sedan år 2023 med underskott för nämnderna och negativa balanskravsresultat till följd samt att soliditeten sjunker. Det är av vikt att åtgärder vidtas.

2026-04-17

**Rebecca Lindström**

---

*Uppdragsledare/Projektledare*

Denna rapport har upprättats av Öhrlings PricewaterhouseCoopers AB (org nr 556029-6740) (PwC) på uppdrag av de förtroendevalda revisorerna i Alvesta kommun enligt de villkor och under de förutsättningar som framgår av projektplan från 2025-09-05. PwC ansvarar inte utan särskilt åtagande, gentemot annan som tar del av och förlitar sig på hela eller delar av denna rapport.

Till bolagsstämman för

Alvesta Kommunföretag AB  
Org nr. 556696-1602

Granskningsrapport för år 2025

Jag, av kommunfullmäktige i Alvesta kommun utsedd lekmannarevisor, har granskat Alvesta Kommunföretag AB:s verksamhet under räkenskapsåret 2025-01-01 – 2025-12-31.

Styrelse och VD ansvarar för att verksamheten bedrivs enligt gällande bolagsordning, ägardirektiv och beslut samt de lagar och föreskrifter som gäller för verksamheten.

Lekmannarevisorn ansvarar för att granska verksamhet och intern kontroll samt att pröva om verksamheten bedrivs enligt kommunfullmäktiges uppdrag och mål samt de lagar och föreskrifter som gäller för verksamheten.

Granskningen har utförts enligt aktiebolagslagen, kommunallagen och god revisionsred i kommunal verksamhet. Granskningen har genomförts med den inriktning och omfattning som behövs för att ge en rimlig grund för bedömning och prövning.

**Jag bedömer sammantaget att bolagets verksamhet i allt väsentligt har skötts på ett ändamålsenligt och från ekonomisk synpunkt tillfredsställande sätt.**

**Jag bedömer därtill att bolagets interna kontroll har varit tillräckligt.**

Alvesta 2025-04-08



Johan Olesen  
Lekmannarevisor

Till bolagsstämman i

Allbohus Fastighets AB

Org.nr 556519-5236

### Granskningsrapport för år 2025

Jag, av kommunfullmäktige i Alvesta Kommun utsedd lekmannarevisor, har granskat Allbohus Fastighets ABs verksamhet under räkenskapsåret 2025-01-01 - 2025-12-31.

Styrelse och VD ansvarar för att verksamheten bedrivs enligt gällande bolagsordning, ägardirektiv och beslut samt de lagar och föreskrifter som gäller för verksamheten. Lekmannarevisorn ansvarar för att granska verksamhet och intern kontroll samt att pröva om verksamheten bedrivs enligt kommunfullmäktiges uppdrag och mål samt de lagar och föreskrifter som gäller för verksamheten.

Granskningen har utförts enligt aktiebolagslagen, kommunallagen och god revisionsred i kommunal verksamhet. Granskningen har genomförts med den inriktning och omfattning som behövs för att ge en rimlig grund för bedömning och prövning.

Jag bedömer sammantaget att bolagets verksamhet har skötts på ett ändamålsenligt och från ekonomisk synpunkt tillfredsställande sätt samt att bolagets interna kontroll varit tillräcklig.

Alvesta den 2026-04-01



Johnny Haraldsson

Lekmannarevisor

Till bolagsstämman i  
Alvesta Energi AB

Org.nr 556525-6228

### Granskningsrapport för år 2025

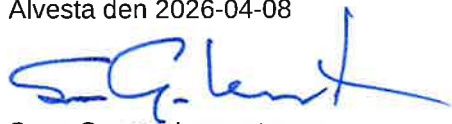
Jag, av kommunfullmäktige i Alvesta kommun utsedd lekmannarevisor, har granskat Alvesta Energi AB s verksamhet under räkenskapsåret 2025-01-01 - 2025-12-31.

Styrelse och VD ansvarar för att verksamheten bedrivs enligt gällande bolagsordning, ägardirektiv och beslut samt de lagar och föreskrifter som gäller för verksamheten. Lekmannarevisorn ansvarar för att granska verksamhet och intern kontroll samt att pröva om verksamheten bedrivs enligt kommunfullmäktiges uppdrag och mål samt de lagar och föreskrifter som gäller för verksamheten.

Granskningen har utförts enligt aktiebolagslagen, kommunallagen och god revisionssed i kommunal verksamhet. Granskningen har genomförts med den inriktning och omfattning som behövs för att ge en rimlig grund för bedömning och prövning.

Jag bedömer sammantaget att bolagets verksamhet har skötts på ett ändamålsenligt och från ekonomisk synpunkt tillfredsställande sätt samt att bolagets interna kontroll varit tillräcklig.

Alvesta den 2026-04-08



Sven-Gunnar Lennartsson  
Lekmannarevisor

Till bolagsstämman i  
Alvesta Elnät AB

Org.nr 556525-6210

Granskningsrapport för år 2025

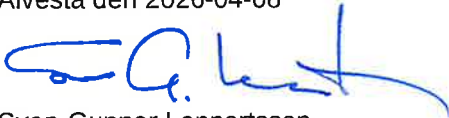
Jag, av kommunfullmäktige i Alvesta kommun utsedd lekmannarevisor, har granskat Alvesta Elnät AB:s verksamhet under räkenskapsåret 2025-01-01 - 2025-12-31.

Styrelse och VD ansvarar för att verksamheten bedrivs enligt gällande bolagsordning, ägardirektiv och beslut samt de lagar och föreskrifter som gäller för verksamheten. Lekmannarevisorn ansvarar för att granska verksamhet och intern kontroll samt att pröva om verksamheten bedrivs enligt kommunfullmäktiges uppdrag och mål samt de lagar och föreskrifter som gäller för verksamheten.

Granskningen har utförts enligt aktiebolagslagen, kommunallagen och god revisionssed i kommunal verksamhet. Granskningen har genomförts med den inriktning och omfattning som behövs för att ge en rimlig grund för bedömning och prövning.

Jag bedömer sammantaget att bolagets verksamhet har skötts på ett ändamålsenligt och från ekonomisk synpunkt tillfredsställande sätt samt att bolagets interna kontroll varit tillräcklig.

Alvesta den 2026-04-08



Sven-Gunnar Lennartsson  
Lekmannarevisor



Till årsstämman i  
Wexnet AB  
Org.nr. 556923-9444

Till fullmäktige i Växjö,  
Lessebo, Alvesta och  
Tingsryd

## Granskningsrapport för Wexnet AB år 2025

Vi, av respektive kommunfullmäktige i Alvesta, Lessebo, Tingsryd och Växjö utsedda lekmannarevisorer, har granskat Wexnet AB:s verksamhet.

Styrelse och VD ansvarar för att verksamheten bedrivs enligt gällande bolagsordning, ägardirektiv och beslut samt de lagar och föreskrifter som gäller för verksamheten. Lekmannarevisorerna ansvarar för att granska verksamhet och intern kontroll samt pröva om verksamheten bedrivits enligt fullmäktiges uppdrag och mål samt de lagar och föreskrifter som gäller för verksamheten.

Granskningen har utförts enligt aktiebolagslagen, kommunallagen och god revisionssed i kommunal verksamhet. Granskningen har genomförts med den inriktning och omfattning som behövs för att ge rimlig grund för bedömning och prövning.

Under 2025 har en fördjupad granskning genomförts av bolagets kontinuitetshantering gällande it-säkerhetshändelse. Rapporten har överlämnats till bolaget. Vår samlade bedömning utifrån granskningens syfte är att bolagsstyrelserna och VD endast delvis har säkerställt en tillräcklig planering för att upprätthålla kontinuitet i verksamheten vid kritiska it-säkerhetshändelser. Utöver den fördjupade granskningen har sedvanlig grundläggande granskning genomförts. Rapporten över den granskningen framgår av bilagan.

**Vi bedömer sammantaget att bolagets verksamhet i allt väsentligt har skötts på ett ändamålsenligt och från ekonomisk synpunkt tillfredsställande sätt.**

**Vi bedömer därtill att bolagets interna kontroll har varit tillräcklig.**

Anders Franzén  
Lekmannarevisor

Börje Johansson  
Lekmannarevisor

Roland Björk  
Lekmannarevisor

Rolf Bladh  
Lekmannarevisor

# PENNEO

Signaturerna i detta dokument är juridiskt bindande. Dokumentet är signerat genom Penneo™ för säker digital signering. Tecknarnas identitet har lagrats, och visas nedan.

"Med min signatur bekräftar jag innehållet och alla datum i detta dokumentet."

## Nils Yngve Roland Björk

### Undertecknare

Serienummer: 9cabb1286c6a4b[...]a1d6eb1d3b576

IP: 31.208.xxx.xxx

2026-04-08 14:00:00 UTC



## BÖRJE JOHANSSON

### Undertecknare

Serienummer: b5da7c317342d5[...]22e7828e61f3d

IP: 90.129.xxx.xxx

2026-04-08 16:30:28 UTC



## ANDERS FRANZÉN

### Undertecknare

Serienummer: d83b6759bdb91c[...]aa5878983689f

IP: 155.4.xxx.xxx

2026-04-09 16:28:09 UTC



## Rolf Ingmar Bladh

### Undertecknare

Serienummer: a9b61942b59166[...]70d5f4a04bd67

IP: 98.128.xxx.xxx

2026-04-13 09:04:54 UTC



Penneo dokumentnyckel: 4UIC6-KPCZK-A2N8U-PLIZO-IYP4E-R7773

Detta dokument är undertecknat digitalt via [Penneo.com](https://penneo.com). De signerade uppgifternas integritet är validerad med hjälp av ett beräknat hashvärde för originaldokumentet. Alla kryptografiska bevis är inbäddade i denna PDF, vilket säkerställer både autenticitet och möjlighet till framtida validering.

Detta dokument är försett med ett kvalificerat elektroniskt sigill. För mer information om Penneos kvalificerade betrodda tjänster, se <https://eutl.penneo.com>.

#### Så här verifierar du dokumentets äkthet:

När du öppnar dokumentet i Adobe Reader kan du se att det är certifierat av **Penneo A/S**. Detta bekräftar att dokumentets innehåll förblir oförändrat sedan tidpunkten för undertecknandet. Bevis för de enskilda undertecknarnas digitala signaturer bifogas dokumentet.

De kryptografiska bevisen kan kontrolleras med hjälp av Penneos validator, <https://penneo.com/validator>, eller andra valideringsverktyg för digitala signaturer.

Till bolagsstämman för

Alvesta Renhållnings AB  
Org nr. 556119-3391

Granskningsrapport för år 2025

Jag, av kommunfullmäktige i Alvesta kommun utsedd lekmannarevisor, har granskat Alvesta Renhållnings AB:s verksamhet under räkenskapsåret 2025-01-01 – 2025-12-31.

Styrelse och VD ansvarar för att verksamheten bedrivs enligt gällande bolagsordning, ägardirektiv och beslut samt de lagar och föreskrifter som gäller för verksamheten.

Lekmannarevisorn ansvarar för att granska verksamhet och intern kontroll samt att pröva om verksamheten bedrivs enligt kommunfullmäktiges uppdrag och mål samt de lagar och föreskrifter som gäller för verksamheten.

Granskningen har utförts enligt aktiebolagslagen, kommunallagen och god revisionsred i kommunal verksamhet. Granskningen har genomförts med den inriktning och omfattning som behövs för att ge en rimlig grund för bedömning och prövning.

**Jag bedömer sammantaget att bolagets verksamhet i allt väsentligt har skötts på ett ändamålsenligt och från ekonomisk synpunkt tillfredsställande sätt.**

**Jag bedömer därtill att bolagets interna kontroll har varit tillräckligt.**

Alvesta 2026-04-08



Johan Olesen  
Lekmannarevisor

**Till**

Till årsstämman i Alvesta Utveckling AB  
Organisationsnummer 556421-5639

Till fullmäktige i Alvesta kommun

## **Granskningsrapport för år 2025**

Jag, av fullmäktige i Alvesta, utsedda lekmannarevisor, har granskat Alvesta Utveckling AB:s verksamhet under år 2025.

Styrelse och VD ansvarar för att verksamheten bedrivs enligt gällande bolagsordning, ägardirektiv och beslut samt de lagar och föreskrifter som gäller för verksamheten.

Lekmannarevisorerna ansvarar för att granska verksamhet och intern kontroll samt pröva om verksamheten bedrivits enligt respektive fullmäktiges uppdrag och mål samt de lagar och föreskrifter som gäller för verksamheten.

Jag har under året tagit del av bolagets handlingar.

Granskningen har utförts enligt aktiebolagslagen och kommunallagen, god revisionsred i kommunal verksamhet och kommunens revisionsreglemente samt utifrån bolagsordning och av fastställda ägardirektiv. Granskningen har genomförts med den inriktning och omfattning som behövs för att ge rimlig grund för bedömning och prövning.

Jag bedömer sammantaget att bolagets verksamhet har skötts på ett ändamålsenligt och från ekonomisk synpunkt tillfredsställande sätt.

Jag bedömer att bolagets interna kontroll har varit tillräcklig.

2026-04-10



Fredrik Reinholdsson  
Lekmannarevisor



§ 54

Dnr KS-2026-00141 1.4.1

## Årsredovisning för Alvesta kommun år 2025

### Beslut

Kommunstyrelsen beslutar att:

1. Överlämna årsredovisning för Alvesta kommun 2025 till revisorerna för granskning.
2. Föreslå kommunfullmäktige besluta att balanskravsresultatet för 2025 på -11,4 miljoner kronor ska återställas genom positiva balanskravsresultat senast 31 december 2028.
3. Föreslå kommunfullmäktige godkänna årsredovisning för Alvesta kommun 2025
4. Föreslå kommunfullmäktige fastställa sårredovisningen för vatten- och avloppsverksamheten för 2025.
5. Överlämna uppföljning av avtalsamverkan för Alvesta kommun för år 2025 till kommunfullmäktige samt föreslå fullmäktige besluta att notera informationen om uppföljningen.
6. Bemyndiga ekonomiavdelningen att genomföra redaktionella justeringar fram till dess att kommunfullmäktige fastställer årsredovisningen.
7. Paragrafen justeras omedelbart.

### Beskrivning av ärende

I enlighet med lagen om kommunal redovisning upprättar kommunstyrelsen en årsredovisning för Alvesta kommun. I årsredovisningen finns bland annat en samlad bedömning av huruvida målen för god ekonomisk hushållning uppnås samt en bedömning av huruvida balanskravet uppnås. Efter att kommunstyrelsen har fastställt årsredovisningen ska den granskas av de förtroendevalda revisorerna.

Kommunens bokslut för år 2025 visar ett resultat om -11,9 miljoner kronor (mnkr), vilket är 21,7 mnkr sämre än budget. Nämndernas utfall är -26,7 mnkr sämre än budget. De största budgetavvikelserna finns inom omsorgsnämnden (-22,5 mnkr) och nämnden för arbete och lärande (-17,6 mnkr). Kommunstyrelsen redovisar ett överskott med 15,0 mnkr.

Koncernens resultat uppgår till -19,6 mnkr. Koncernens investeringar uppgår totalt till 385 mnkr.

Enligt kommunallagen ska kommunernas ekonomi vara i balans, det vill säga årets intäkter ska överstiga dess kostnader. Detta är ett lägre krav än god ekonomisk hushållning. I balanskravsresultatet justeras för bland annat samtliga realiserade vinster och förluster på placerade pensionsmedel. Kommunens redovisade balanskravsresultat för 2025 är negativt, minus 11,4 mnkr. Därmed uppfylls inte balanskravet för året. Ett negativt balanskrav ska återställas inom en treårsperiod. Det finns kvarstående negativt balanskravsresultat från 2024 på 11,4 mnkr, som



## Kommunstyrelsen

måste hämtas hem senast 2027-12-31. Planen för återställande är att budgetera med överskott på minst 11,4 mnkr kronor årligen 2027 och 2028

Årets nettoinvesteringar uppgick till 89,1 mnkr av budgeterade 177,2 mnkr. Genomförandegraden uppgick därmed till 50 procent. Självfinansieringsgraden för tioårsperioden uppgår till 104 procent. För 2025 uppgår självfinansieringsgraden till 85 procent.

Sammantaget är bedömningen att kravet på god ekonomisk hushållning är delvis uppfyllt för 2025. De tre finansiella målen är uppfyllda, samtidigt har kostnadskontrollen i verksamheterna minskat de senaste åren och balanskravsresultatet är inte uppnått. Av de 16 beslutade utvecklingsmålen bedöms sju mål vara uppfyllda och nio delvis uppfyllda. Därmed bedöms samtliga fullmäktiges fyra inriktningar vara delvis uppfyllda. Av de 18 särskilda uppdragen som fullmäktige fastställt är sex slutförda och tio påbörjade.

### **Beslutsunderlag**

Årsredovisning för Alvesta kommun 2025 (preliminär), uppdaterad 2026-04-09

Kommunstyrelsens arbetsutskotts beslut § 30, 2026-03-31

Kommunledningsförvaltningens tjänsteskrivelse, 2026-03-23

Uppföljning av avtalssamverkan i Alvesta kommun år 2025, 2026-03-19

### **Beslutet skickas till**

Kommunfullmäktige

Revisorerna

Ekonomiavdelningen



## Årsredovisning för Alvesta kommun år 2025

### Beslut

Kommunstyrelsens arbetsutskott föreslår kommunstyrelsen besluta att:

1. Överlämna årsredovisning för Alvesta kommun 2025 till revisorerna för granskning
2. Föreslå kommunfullmäktige besluta att balanskravsresultatet för 2025 på -11,4 miljoner kronor ska återställas genom positiva balanskravsresultat senast 31 december 2028.
3. Föreslå kommunfullmäktige godkänna årsredovisning för Alvesta kommun 2025
4. Föreslå kommunfullmäktige fastställa sårredovisningen för vatten- och avloppsverksamheten för 2025
5. Överlämna uppföljning av avtalssamverkan för Alvesta kommun för år 2025 till kommunfullmäktige samt föreslå fullmäktige besluta att notera informationen om uppföljningen.
6. Bemyndiga ekonomiavdelningen att genomföra redaktionella justeringar fram till dess att kommunfullmäktige fastställer årsredovisningen

### Beskrivning av ärende

I enlighet med lagen om kommunal redovisning upprättar kommunstyrelsen en årsredovisning för Alvesta kommun. I årsredovisningen finns bland annat en samlad bedömning av huruvida målen för god ekonomisk hushållning uppnås samt en bedömning av huruvida balanskravet uppnås. Efter att kommunstyrelsen har fastställt årsredovisningen ska den granskas av de förtroendevalda revisorerna.

Kommunens bokslut för år 2025 visar ett resultat om -11,9 miljoner kronor (mnkr), vilket är 21,7 mnkr sämre än budget. Nämndernas utfall är -26,7 mnkr sämre än budget. De största budgetavvikelserna finns inom omsorgsnämnden (-22,5 mnkr) och nämnden för arbete och lärande (-17,6 mnkr). Kommunstyrelsen redovisar ett överskott med 15,0 mnkr.

Koncernens resultat uppgår till -19,6 mnkr. Koncernens investeringar uppgår totalt till 385 mnkr.

Enligt kommunallagen ska kommunernas ekonomi vara i balans, det vill säga årets intäkter ska överstiga dess kostnader. Detta är ett lägre krav än god ekonomisk hushållning. I balanskravsresultatet justeras för bland annat samtliga realiserade vinster och förluster på placerade pensionsmedel. Kommunens redovisade balanskravsresultat för 2025 är negativt, minus 11,4 mnkr. Därmed uppfylls inte balanskravet för året. Ett negativt balanskrav ska återställas inom en treårsperiod. Det finns kvarstående negativt balanskravsresultat från 2024 på 11,4 mnkr, som måste hämtas hem senast 2027-12-31. Planen för återställande är att budgetera med överskott på minst 11,4 mnkr kronor årligen 2027 och 2028



## Kommunstyrelsens arbetsutskott

Årets nettoinvesteringar uppgick till 89,1 mnkr av budgeterade 177,2 mnkr. Genomförandegraden uppgick därmed till 50 procent. Självfinansieringsgraden för tioårsperioden uppgår till 104 procent. För 2025 uppgår självfinansieringsgraden till 85 procent.

Sammantaget är bedömningen att kravet på god ekonomisk hushållning är delvis uppfyllt för 2025. De tre finansiella målen är uppfyllda, samtidigt har kostnadskontrollen i verksamheterna minskat de senaste åren och balanskravsresultatet är inte uppnått. Av de 16 beslutade utvecklingsmålen bedöms sju mål vara uppfyllda och nio delvis uppfyllda. Därmed bedöms samtliga fullmäktiges fyra inriktningar vara delvis uppfyllda. Av de 18 särskilda uppdragen som fullmäktige fastställt är sex slutförda och tio påbörjade.

### **Beslutsunderlag**

Kommunledningsförvaltningens tjänsteskrivelse, 2026-03-23

Årsredovisning för Alvesta kommun 2025 (preliminär), 2026-03-23

Uppföljning av avtalssamverkan i Alvesta kommun år 2025, 2026-03-19



## Årsredovisning för Alvesta kommun år 2025

### Förslag till beslut

Kommunstyrelsen beslutar att:

1. Överlämna årsredovisning för Alvesta kommun 2025 till revisorerna för granskning
2. Föreslå kommunfullmäktige besluta att balanskravsresultatet för 2025 på -11,4 miljoner kronor ska återställas genom positiva balanskravsresultat senast 2028-12-31
3. Föreslå kommunfullmäktige godkänna årsredovisning för Alvesta kommun 2025
4. Föreslå kommunfullmäktige fastställa sårredovisningen för vatten- och avloppsverksamheten för 2025
5. Överlämna uppföljning av avtalsamverkan för Alvesta kommun för år 2025 till kommunfullmäktige samt föreslå fullmäktige besluta att notera informationen om uppföljningen.
6. Bemyndiga ekonomiavdelningen att genomföra redaktionella justeringar fram till dess att kommunfullmäktige fastställer årsredovisningen

### Beskrivning av ärende

I enlighet med lagen om kommunal redovisning upprättar kommunstyrelsen en årsredovisning för Alvesta kommun. I årsredovisningen finns bland annat en samlad bedömning av huruvida målen för god ekonomisk hushållning uppnås samt en bedömning av huruvida balanskravet uppnås. Efter att kommunstyrelsen har fastställt årsredovisningen ska den granskas av de förtroendevalda revisorerna.

Kommunens bokslut för år 2025 visar ett resultat om -11,9 miljoner kronor (mnkr), vilket är 21,7 mnkr sämre än budget. Nämndernas utfall är -26,7 mnkr sämre än budget. De största budgetavvikelserna finns inom omsorgsnämnden (-22,5 mnkr) och nämnden för arbete och lärande (-17,6 mnkr). Kommunstyrelsen redovisar ett överskott med 15,0 mnkr.

Koncernens resultat uppgår till -19,6 mnkr. Koncernens investeringar uppgår totalt till 385 mnkr.

Enligt kommunallagen ska kommunernas ekonomi vara i balans, det vill säga årets intäkter ska överstiga dess kostnader. Detta är ett lägre krav än god ekonomisk hushållning. I balanskravsresultatet justeras för bland annat samtliga realiserade vinster och förluster på placerade pensionsmedel. Kommunens redovisade balanskravsresultat för 2025 är negativt, minus 11,4 mnkr. Därmed uppfylls inte balanskravet för året. Ett negativt balanskrav ska återställas inom en treårsperiod. Det finns kvarstående negativt balanskravsresultat från 2024 på 11,4 mnkr, som måste hämtas hem senast 2027-12-31. Planen för återställande är att budgetera med överskott på minst 11,4 mnkr kronor årligen 2027 och 2028



Årets nettoinvesteringar uppgick till 89,1 mnkr av budgeterade 177,2 mnkr. Genomförandegraden uppgick därmed till 50 procent. Självfinansieringsgraden för tioårsperioden uppgår till 104 procent. För 2025 uppgår självfinansieringsgraden till 85 procent.

Sammantaget är bedömningen att kravet på god ekonomisk hushållning är delvis uppfyllt för 2025. De tre finansiella målen är uppfyllda, samtidigt har kostnadskontrollen i verksamheterna minskat de senaste åren och balanskravsresultatet är inte uppnått. Av de 16 beslutade utvecklingsmålen bedöms sju mål vara uppfyllda och nio delvis uppfyllda. Därmed bedöms samtliga fullmäktiges fyra inriktningar vara delvis uppfyllda. Av de 18 särskilda uppdragen som fullmäktige fastställt är sex slutförda och tio påbörjade.

### **Beslutsunderlag**

Tjänsteskrivelse, 2026-03-23

Årsredovisning för Alvesta kommun 2025 (preliminär), 2026-03-23

Uppföljning av avtalssamverkan i Alvesta kommun år 2025, 2026-03-19

### **Beslutet skickas till**

Ekonomichef

Kommunens samtliga nämnder och bolag

Jessica Karlsson  
Kommunchef

Magnus Johansson  
Ekonomichef



## Årsredovisning för Alvesta kommun och koncern 2025

Beslutad av kommunfullmäktige  
2026-05-05 § xx



Alvesta  
kommun



## Innehåll

<b>INLEDNING</b> .....	<b>2</b>
KOMMUNSTYRELSENS ORDFÖRANDE HAR ORDET .....	2
<b>FÖRVALTNINGSBERÄTTELSE</b> .....	<b>4</b>
DEN KOMMUNALA KONCERNEN .....	4
STYRNING OCH UPPFÖLJNING AV DEN KOMMUNALA VERKSAMHETEN .....	7
ÖVERSIKT ÖVER VERKSAMHETENS UTVECKLING .....	10
VIKTIGA FÖRHÅLLANDEN FÖR RESULTAT OCH EKONOMISK STÄLLNING .....	12
HÄNDELSE AV VÄSENTLIG BETYDELSE .....	18
VÄSENTLIGA PERSONALFÖRHÅLLANDEN .....	20
GOD EKONOMISK HUSHÅLLNING OCH EKONOMISK STÄLLNING .....	23
Verksamhetsperspektivet .....	23
Finansiella perspektivet .....	26
Ekonomisk ställning .....	28
Balanskravsresultat .....	42
Samlad bedömning av God ekonomisk hushållning .....	43
FÖRVÄNTAD UTVECKLING .....	44
INTERN KONTROLL .....	47
UPPFÖLJNING AV AVTALSSAMVERKAN .....	48
<b>EKONOMISK REDOVISNING</b> .....	<b>49</b>
RESULTATRÄKNING .....	49
BALANSRÄKNING .....	50
KASSAFLÖDEANALYS .....	51
REDOVISNINGSPRINCIPER .....	52
NOTER .....	55
SÄRSKILDA UPPLYSNINGAR KONCERNFÖRETAG .....	62
DRIFTREDOVISNING .....	64
INVESTERINGSREDOVISNING .....	65
VA-REDOVISNING .....	68
<b>REVISIONSBERÄTTELSE</b> .....	<b>70</b>
<b>VERKSAMHETSBERÄTTELSE</b> .....	<b>71</b>



## INLEDNING

### Kommunstyrelsens ordförande har ordet

När vi nu summerar 2025 kan vi konstatera att året präglats av såväl tydliga framsteg som fortsatta prövningar. Omvärldens snabba förändringar påverkar kommunens vardag på många sätt och ställer höga krav på vår anpassningsförmåga. Samtidigt visar årets resultat att Alvesta kommun står starkare och att vårt gemensamma, hårda arbete ger resultat.

Årets redovisning ger en samlad bild av vår måluppfyllelse och ekonomiska utveckling. Det ekonomiska läget är fortsatt utmanande men verksamheternas underskott har minskat från -63,5 miljoner kronor 2024 till -22,5 miljoner kronor 2025. Detta är ett stort steg i rätt riktning och ett resultat av målmedvetna prioriteringar, effektiviseringar och ett starkt engagemang i hela organisationen. Vi arbetar dock stadigt vidare med att återställa balanskravresultatet, genom fortsatt uthållighet och ansvarstagande.

Kommunen står också mitt i en omställning som på flera sätt förändrar dess förutsättningar. Vi ser dels ett minskat stöd från staten till kommuner och regioner, dels en förändring i befolkningens sammansättning, med färre barn och unga och en växande andel äldre. Det innebär förändrade behov i våra verksamheter och vi måste anpassa både organisation, kompetens och resursfördelning därefter. När skatteunderlaget utvecklas i en annan takt än tidigare ställs ökade krav på prioriteringar och nytänk. Vi behöver fatta långsiktiga beslut som stärker kommunens ekonomiska hållbarhet, samtidigt som vi värnar kvaliteten i våra verksamheter. Det räcker inte att göra som vi alltid har gjort, vi måste systematiskt pröva nya arbetssätt och hitta smartare lösningar.

Vi verkar samtidigt i en omvärld som präglas av osäkerhet och snabba förändringar. Det påverkar vår beredskap och vårt ansvar att säkerställa robusta samhällsfunktioner men också att förebygga och motverka välfärdsbrottslighet. För att möta detta krävs en organisation som är samordnad, handlingskraftig och flexibel med förmåga att agera snabbt när förutsättningarna förändras. Men det är glädjande att se att vårt gemensamma, idoga trygghetsarbete ger resultat. Polisens senaste trygghetsmätning visar det bästa resultatet sedan mätningarna startade – ett tydligt kvitto på att vår samverkan mellan kommun, polis, näringsliv och civilsamhälle gör skillnad och bär frukt. Det handlar ytterst om att ta ansvar, både för tryggheten här och nu och för att långsiktigt värna förtroendet för vår gemensamma välfärd.

Jag känner en stor stolthet över att 2025, trots utmaningarna, har varit ett år av viktiga framsteg. Som kommunstyrelsens ordförande är det särskilt glädjande att följa det arbete som varje dag görs i våra verksamheter och bolag, och som driver utvecklingen framåt och stärker Alvestas attraktivitet. Några av många glädjande händelser är Fritidsbanken, ökad skolnärvaro (UP2-projektet), ökad beredskap (450 omsorgspersonal utbildade i krisstöd), renovering och tillbyggnad av Skatelövsskolan, Discgolfbanan i Moheda och Alvesta kommuns hedersutmärkelse till Robert Rosén. Vi har också fortsatt att utveckla våra rekreativsområden samt kultur- och fritidsmiljöer. För mig handlar dessa ytterst om människor, om att skapa en kommun där man trivs, känner gemenskap och framtidstro och där man vill stanna kvar. Det är så vi bygger ett hållbart och växande Alvesta, tillsammans.

Jag vill rikta ett stort tack till våra samarbetspartners, näringslivet, föreningslivet och alla andra som under året har bidragit till kommunens utveckling och jag vill avsluta med att framföra ett varmt och innerligt tack till alla er medarbetare i Alvesta kommun. Ert engagemang och det arbete ni varje dag



utför är avgörande för vår förmåga att möta både dagens behov och framtidens utmaningar. Ert arbete är det som gör skillnad för alla oss kommuninvånare, varje dag.

Tillsammans fortsätter vi arbetet med att göra Alvesta till en ännu bättre kommun att leva, verka och växa i.

Per Ribacke, kommunstyrelsens ordförande

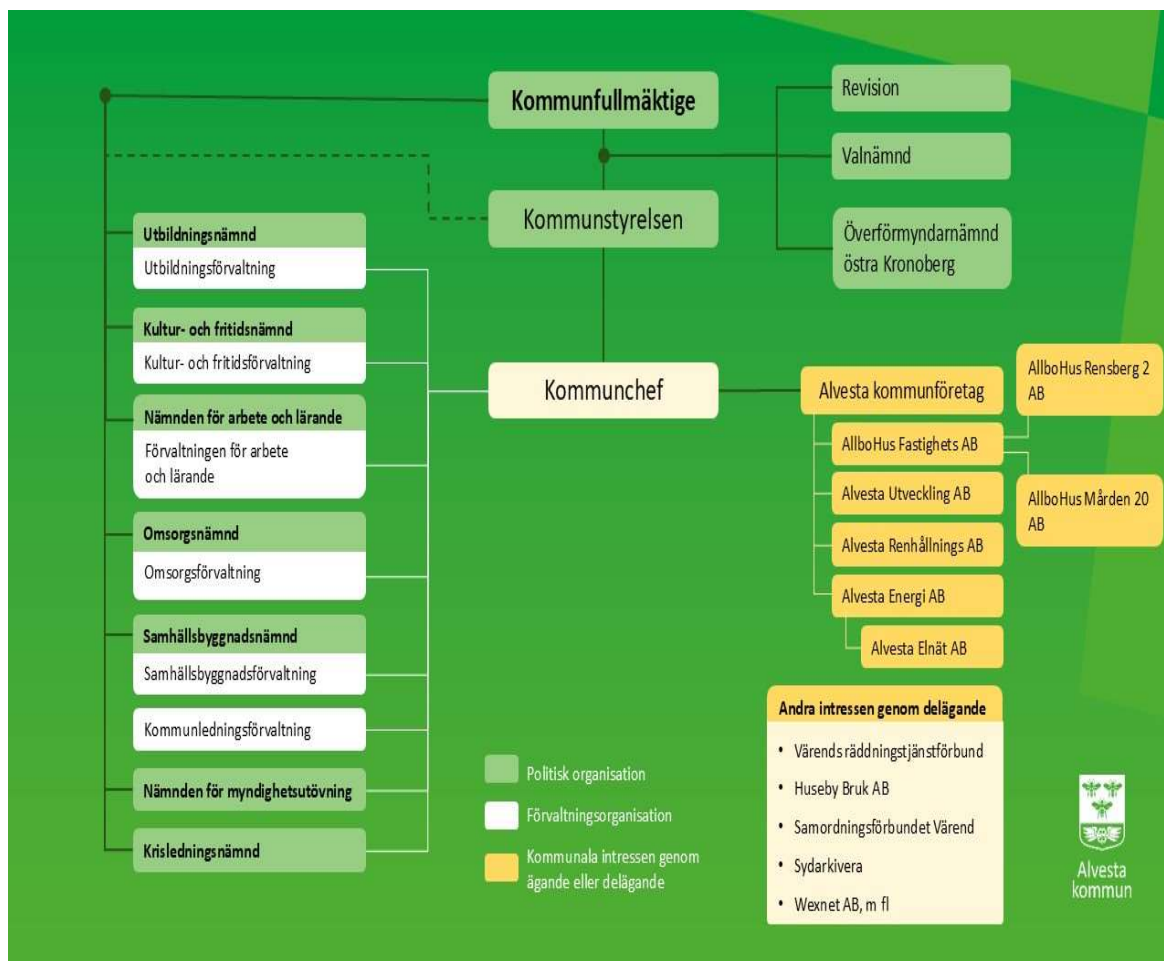
För Södra Sveriges Mittpunkt



## FÖRVALTNINGSBERÄTTELSE

### Den kommunala koncernen

Kommunfullmäktige är Alvesta kommuns högsta beslutande organ. Den kommunala verksamheten bedrivs till största delen i förvaltningsform men även i aktiebolagsform och kommunalförbund. Till fullmäktige finns stödfunktionerna revision och valberedning.



#### Alvesta kommun

I Alvesta kommun som juridisk person drivs verksamheter med service, myndighetsutövning och samhällsbyggnad av nämnder och förvaltningar.

#### Kommunstyrelsen

Kommunstyrelsen är beslutande och beredande i övergripande frågor och har uppsiktsplikt för hela den kommunala verksamheten inklusive kommunala bolag. Tre utskott finns knutna till styrelsen: arbetsutskott, personalutskott och upphandlingsutskott.

#### Kultur- och fritidsnämnden

Kultur- och fritidsnämnden ansvarar huvudsakligen för allmänskultur, kulturskola, bibliotek, fritidsgårdar samt stödjer och samarbetar med föreningar och organisationer. Inom kultur- och fritidsnämnden ligger även ansvar för idrottshallar, simarenor, friluftsområden och turismfrågor.



### ***Utbildningsnämnden***

Utbildningsnämnden ansvarar för utbildning inom det offentliga skolväsendet för barn och ungdom inom förskola, fritidshem, förskoleklass, grundskola samt anpassad grund- och gymnasieskola. Inom nämndens ansvarsområde finns även elevhälsa samt skolbibliotek.

### ***Nämnden för arbete och lärande***

Nämnden ansvarar för sociala stöd- och behandlingsinsatser för barn, ungdomar och familjer samt för vuxna med missbruk och/eller psykisk ohälsa. Nämnden har även ansvar för försörjningsstöd, arbetsmarknadsåtgärder och etableringsinsatser. Gymnasieskola, komvux, sfi och särskild utbildning för vuxna ligger också inom nämndens ansvarsområden liksom det kommunala aktivitetsansvaret för icke skolpliktiga ungdomar.

### ***Omsorgsnämnden***

Omsorgsnämnden har ansvar för omsorg och stöd i form av hemtjänst till enskilda samt särskilda boendeformer för äldre, stöd och service till vissa funktionshindrade samt kommunal hälso- och sjukvård.

### ***Samhällsbyggnadsnämnden***

Samhällsbyggnadsnämnden har ansvar för fysisk planering, detalj- och områdesplaner, förhandsbesked, gator, vägar, parker och grönområden. Dessutom finns ansvar för förvaltning och upplåtelse av kommunal mark, köp och försäljning av fastigheter samt för vatten och avlopp.

### ***Nämnden för myndighetsutövning***

Nämnden hanterar tillstånd- och tillsynsverksamhet inom bygg och miljö samt ett flertal andra lagar.

### ***Kommunala bolag***

Kommunen äger till 100 procent Alvesta Kommunföretag som i sin tur i en aktiebolagsrättslig koncern har fyra dotterbolag; Allbohus Fastighets AB, Alvesta Energi AB, Alvesta Renhållnings AB och Alvesta Utveckling AB. Ett av dotterbolagen, Alvesta Energi är moderbolag till Alvesta Elnät. Allbohus Fastighets AB har två dotterbolag, Allbohus Rensberg 2 AB samt Allbohus Mården 10 AB.

### ***Alvesta kommunföretag AB***

Kommunföretag äger och förvaltar aktier och andelar i de helägda kommunala bolagen. Syftet är att leda och samordna verksamheten för att uppnå ett optimalt resursutnyttjande och vara en plattform för ökad samverkan inom kommunkoncernen.

### ***Allbohus Fastighets AB med dotterbolagen Allbohus Rensberg 2 AB och Allbohus Mården 10 AB***

Fastighetsbolagen förvaltar egna bostäder och lokaler samt kommunala verksamhetsfastigheter. Bolaget har också nyproduktion av lägenheter och lokaler för eget och kommunens behov samt utför lokalvård för egna fastigheter och externa uppdragsgivare, främst Alvesta kommun.

### ***Alvesta Energi AB, Alvesta Elnät AB***

Energibolagen producerar, distribuerar och säljer fjärrvärme samt via elnätbolaget distribuerar el med så högt resursutnyttjande och hög leveranssäkerhet som möjligt.

### ***Alvesta Renhållnings AB***

Renhållningsbolaget sköter kommunens lagstadgade ansvar för hushållsavfall, driver bemannade återvinningscentraler, samlar in och transporterar avfall och slam samt säkerställer extern behandlingskapacitet för insamlat material.



### ***Alvesta Utveckling AB***

Bolaget ska bidra med förstudier och projekt för kommunutveckling och komplement i näringslivsarbete samt bygga, förvärva, förvalta och förädla lokaler och mark för kommersiell verksamhet till företag för uthyrning och/eller försäljning.

### ***Kommunalförbund***

Värends Räddningstjänstförbund bedriver räddningstjänst i Alvesta kommun (18 %) och Växjö kommun (82 %). Kommunalförbundet Sydarkivera, som syftar till en gemensam organisation och ett gemensamt system för e-arkiv, är gemensam arkivmyndighet och arkivförvaltning för de 36 förbundsmedlemmarna.

### ***Övriga intressen***

Huseby bruk AB är ett kommunalt bolag, som ägs av Alvesta kommun (70 %) och Växjö kommun (30 %). Huseby Bruk AB bedriver besöksverksamhet på Huseby bruk. Därutöver finns intressen bland annat i Kommunassurans syd försäkrings AB, Kommuninvest AB och Inera AB.

### ***Privata utförare***

Kommunen anlitar privata utförare på tre väsentliga områden: köp av utbildning för grundskola och gymnasieskola, familjehem och placeringar. Privata utförare anlitas där det bedöms finnas stordriftsfördelar samt större möjlighet att upprätthålla kompetens som kommunen inte själv har möjlighet att tillhandahålla. Avseende köp av utbildning är valet av skola upp till vårdnadshavare eller elev, således inget val som kommunen styr över själv.



## Styrning och uppföljning av den kommunala verksamheten

Enligt kommunallagen ska kommuner ha god ekonomisk hushållning i sin verksamhet och i verksamhet som bedrivs i kommunkoncernen. Kommunens vision anger den övergripande inriktningen för hur Alvesta som kommun och samhälle ska vara. Utifrån visionen och politiska prioriteringar är kommunfullmäktiges fyra inriktningar framtagna. Inriktningarna styr både nämndernas, styrelsernas och förvaltningarnas verksamheter. Varje år i samband med budget fastställer kommunfullmäktige budgetårets och planårens finansiella mål med utgångspunkt från de mer långsiktiga finansiella målen. Dessutom har kommunfullmäktige möjlighet att besluta om särskilda uppdrag till nämnderna.

Inriktningarna, de särskilda uppdragen och den ekonomiska ställningen värderas i kommunkoncernens delårsrapport respektive årsredovisning. Syftet är att slå fast om kommunen och koncernen haft god ekonomisk hushållning under året eller inte.

### Vision 2027 för Alvesta kommun

*"Alvesta kommun, södra Sveriges mittpunkt" -  
Integrerar lokalt boende med globala möjligheter.*



Visionens fyra kommunövergripande inriktningar

**Hållbar tillväxt**

Alvesta kommun ska verka för både tillväxt och minskad klimatpåverkan. Den hållbara tillväxten är central för att klara kommunens utmaningar i dag och imorgon. Alvesta ska vara en kommun med mångsidigt och livskraftigt näringsliv där företag ska kunna etablera sig, växa och utvecklas i hela kommunen. Alvesta kommun tar tillvara på invånarnas bakgrund och kompetens och ett jämställt synsätt genomsyrar all verksamhet.



**Människors vardag**

I Alvesta kommun kan man bo och verka med stolthet. Här skapas möjligheter för ett attraktivt boende i olika miljöer, med möjligheter att på ett enkelt sätt ta sig ut i världen. De goda kommunikationerna är en förutsättning för en fungerande vardag. Här finns goda förutsättningar för ett aktivt, tryggt och modernt liv i hela kommunen. Alvesta kommun är en plats för alla typer av möten mellan människor.



**Barns och ungas behov**

I Alvesta kommun får alla en bra barndom och en trygg och utvecklande skolgång. Genom tidiga och samordnade insatser från olika samhällsaktörer, arbeta förebyggande med att förhindra fysisk, psykisk och social ohälsa. Och därmed får fler barn och unga bättre uppväxtvillkor.



**Trygg välfärd**

I Alvesta kommun skapas förutsättningar för god livskvalitet för alla invånare. Det skapar också kvalitet för samhället som helhet – då stärks hela Alvesta kommun. Alvesta ska vara en kommun där människor vill växa upp, arbeta och bli gamla. Då krävs en trygg välfärd så att människors upplevda trygghet ökar.





### **Styrmodell och Agenda 2030**

Alvesta kommuns styrmodell som omfattar hela kommunkoncernen utgår från Agenda 2030 och vilar på grundprinciperna om tillitsbaserad styrning och god ekonomisk hushållning. Styr- och ledningsmodellen beskriver den övergripande målstyrningen och hur denna hänger ihop med verksamhetsplaneringen, uppföljning, analys och utveckling. Modellen ger därmed en struktur för att gå från vision, inriktningar och mål till genomförande och effekt. På detta sätt säkerställs att den politiska viljan för vår samhällsutveckling får genomslag i verksamheterna, att resurser hanteras effektivt och att mål uppnås.

### **God ekonomisk hushållning**

God ekonomisk hushållning nås genom fullmäktiges inriktningar, utvecklingsmålen, de särskilda uppdragen och de finansiella målen. De finansiella målen utgår från principen att varje generation ska bära kostnader för den service som den konsumerar och inte belasta kommande generationer med kostnader och åtaganden. En hållbar ekonomi på kort och lång sikt utgör förutsättningen för att kunna driva verksamhet med god kvalitet. Utvecklingsmål och finansiella mål beslutas i Mål och budget för respektive planperiod.



## Översikt över verksamhetens utveckling

Efter kommunvalet 2022 bildades i Alvesta kommun ett majoritetsstyre av Socialdemokraterna, Centerpartiet och Kristdemokraterna med stöd av Vänsterpartiet. Skattesatsen har varit oförändrad sedan 2015 och uppgår till 21,42 kronor.



Följande tabell beskriver Alvesta kommunkoncern och kommun utifrån väsentliga nyckeltal. Beskrivningar av respektive nyckeltal kommenteras löpande under respektive avsnitt.

Tabell 1. Fem år i sammandrag

	2025	2024	2023	2022	2021
<b>Alvesta kommunkoncern</b>					
Intäkter, mnkr	2 201	2 208	2 137	1 998	1 963
Kostnader, mnkr	2 221	2 191	2 048	1 951	1 827
Årets resultat, mnkr	-20	17	89	39	136
Soliditet, exkl ansvarsförbindelse pensioner, %	30	33	36	35	31
Soliditet, inkl ansvarsförbindelse pensioner, %	21	23	25	24	20
Investeringar, mnkr	385	478	389	240	313
- varav VA och exploatering	34	60	46	31	34
Självfinansieringsgrad, %	35	38	49	98	120
Låneskuld, mnkr	2 325	2 034	1 780	1 681	1 549
Antal anställda (tillsvidareanställda)	1 793	1 842	1 860	1 862	1 815
<b>Alvesta kommun</b>					
Antal invånare 1 nov	19 716	19 896	20 138	20 276	20 302
Antal invånare, årlig förändring	-180	-242	-138	-26	85
Kommunens skattesats	21,42	21,42	21,42	21,42	21,42
Intäkter, mnkr	1 918	1 921	1 890	1 767	1 737
Kostnader, mnkr	1 930	1 910	1 829	1 734	1 626
Årets resultat, mnkr	-12	11	61	34	111
Soliditet, exkl ansvarsförbindelse pensioner, % *	41	43	44	45	47
Soliditet, inkl ansvarsförbindelse pensioner, % *	26	28	28	29	29
Investeringar, mnkr	89	227	159	82	73
- varav VA och exploatering	34	60	46	31	34
Självfinansieringsgrad, % (exkl VA och exploatering)	134	28	62	262	271
Låneskuld, mnkr	380	280	202	202	202
Antal anställda (tillsvidareanställda)	1 671	1 698	1 717	1 729	1 687

\*2023 års soliditetstal omräknad till följd av ny redovisningsprincip för leasing av fast egendom.



Alvesta kommuns ekonomiska läge var stabilt med starka resultat fram till 2023. Trenden har därefter tyvärr varit negativ med stora underskott för nämnderna och negativa balanskravsresultat. Investeringsnivån har varit hög i hela kommunkoncernen vilket gjort att kostnaderna för räntor och avskrivningar har ökat. För 2024 påverkades den kommunala ekonomin av hög inflation och höga pensionskostnader. Resultatet räddades delvis av stora överskott för finansförvaltningen. Under 2025 har nämnderna fortsatt visa underskott, dock till en lägre nivå än året innan. Pensionskostnaderna har minskat betydligt under 2025 men sammantaget visar finansförvaltningen ändå inget större överskott mot budget.

Eftersom en stor del av kommunens verksamhetslokaler ägs och drivs i bolagsform bör den finansiella ställningen värderas utifrån koncernperspektivet. Sammanställningen, "fem år i sammandrag", visar att kostnaderna har ökat mer än intäkterna under perioden trots att marknadsvärderingen av placerade medel starkt bidragit till intäktsökningen. De kommunala bolagen har försämrat resultatet kraftigt under perioden. Det gäller framför allt bostadsbolaget som har drabbats av mycket vakanser för lägenheter och ökade räntekostnader.



## Viktiga förhållanden för resultat och ekonomisk ställning

### Väsentliga förhållanden

Rysslands invasion av Ukraina har fortsatt påverkat hela Europa och en stor del av världen. Stigande inflation och räntor som en följd av kriget har bland annat lett till betydligt högre kostnader inom ett flertal produktgrupper för hela Alvesta kommunkoncern. Inflationen och räntan har gått ner betydligt under 2025 men samtidigt ligger kostnaderna kvar på en högre nivå vilket inte har kompenseras budgetmässigt. Obalanserna beror dels på kostnadsökningar, dels på minskande volymer inom skolans verksamheter samt ökande volymer inom äldreomsorgen och individ och familjeverksamheten. Likaså medför det ändrade beredskapsläget krav på förnyad planering för civilt försvar, reservkraftverk, lagerhållning och skyddsrum.

Vidare finns fortsatt en osäkerhet avseende ekonomin, som avser försäkringsersättningen för branden på Prästängsskolan, som främst drabbat utbildningsnämnden. I samband med bokslutet har kostnader för förstörda läromedel, möbler, flytt, skolskjuts med mera summerats. I kommunens resultat 2024 ingick kostnader om 8,4 miljoner kronor och för 2025 ytterligare 7 miljoner kronor, framför allt lokal-kostnader. Preliminär försäkringsersättning har bokats upp i kommunens bokslut om 1,4 miljoner kronor. Reglering av försäkringsersättningen förväntas ske under 2026.

Under 2025 minskade befolkningen i Alvesta kommun med 143 personer vilket innebär att Alvestas befolkning uppgick till 19 687 invånare per 2025-12-31. Det föddes 180 barn (183 föregående år) och 199 personer avled (199), vilket ger ett negativt födelsenetto på -19 personer. Antalet invandrade uppgick till 146 (167) och utvandringar till 123 (168), vilket ger ett utrikes flyttöverskott på 23 invånare. Inrikes inflyttningar uppgick till 814 (808) och utflyttningar 962 (1 000), vilket ger ett inrikes flyttnetto på -148.

Den ekonomiska effekten av befolkningsminskningen jämfört med befolkningsprognosen på skatteintäkterna bedöms uppgå till närmare 8,5 miljoner kronor utifrån det fastställda befolkningstalet per den första november 2024.

För näringslivet har det varit några turbulenta år och 2025 var ett av dem. Många företag berättar om en ryckigare vardag med toppar och dalar när det gäller orderingång och hur mycket man har att göra. Året präglades också av politisk osäkerhet i omvärlden, hur tullar från USA skulle påverka och inom vissa branscher dollarns försvagning som slår på resultaten. Flera har trots en fortsatt lågkonjunktur och osäkerheten gjort bland sina bästa år. Dock har vissa branscher, t ex sågverksindustrin och företag exponerade mot tunga fordon, haft det tuffare.

Alvesta klättrade 40 placeringar i 2025 års företagsranking till plats 48 i Sverige, sitt näst bästa resultat någonsin och näst bäst i Kronoberg efter Markaryds kommun. Alvesta är den kommun i länet som över tid haft den starkaste förbättringen på fem år.

Besöksnäringen växer i kommunen, om än sakta. Antalet gästnätter ökade både gällande nationella och internationella besökare. Huseby Bruk hade besöksrekord för sin julmarknad och Hanaslöv en helt godkänd säsong.

Trots att näringslivet under året klarat sig relativt bra, har arbetslösheten i Alvesta kommun fortsatt varit högre än Kronobergs kommuner förutom Lessebo och högre än riket i snitt. Under året har det varit stort fokus på säkerhet och beredskap. Tillsammans med Business Region Kronoberg har ett föreläsningmaterial tagits fram och under hösten hölls en träff för det lokala näringslivet tillsammans med Polisen och Länsstyrelsen i Kronoberg.



### Redovisning av risker

Riskanalyser genomförs löpande med syfte att identifiera och hantera förändringar som påverkar resultat- och balansräkningens olika poster. I avsnittet nedan beskrivs riskerna för tillgångar, skulder, intäkter och kostnader. Även verksamhetsrisker och omvärldsrisker beaktas.

Verksamhetsrisker, omvärldsrisker och finansiella risker behöver hanteras löpande. Identifierade verksamhetsrisker består av kompetensförsörjning som kan mötas med olika personalbefrämjande åtgärder. Detta beskrivs närmare under avsnittet väsentliga personalförhållanden. Omvärldsrisker kan bestå av befolkningsförändringar och befolkningens sammansättning. Inom området bedöms risken ha ökat väsentligt under året eftersom antal invånare har minskat märkbart, främst inom utbildningsnämndens olika verksamhetsområden. Förändringarna i olika åldersintervall följs noga av verksamheten.

Kommunen och den kommunala koncernen är främst exponerade för följande finansiella risker: ränterisk, finansieringsrisk, kredit- och likviditetsrisk samt marknadsvärdesrisk i finansiella placeringar. Alvesta kommuns finanspolicy innehåller regler för hur finansverksamheten ska bedrivas och riskerna hanteras. Den är även styrande för de kommunägda företagens finanspolicyer. Mål för finansverksamheten är en säkerställd betalningsförmåga på kort och lång sikt, låg risk och låga kostnader och säkerställd god intern kontroll.

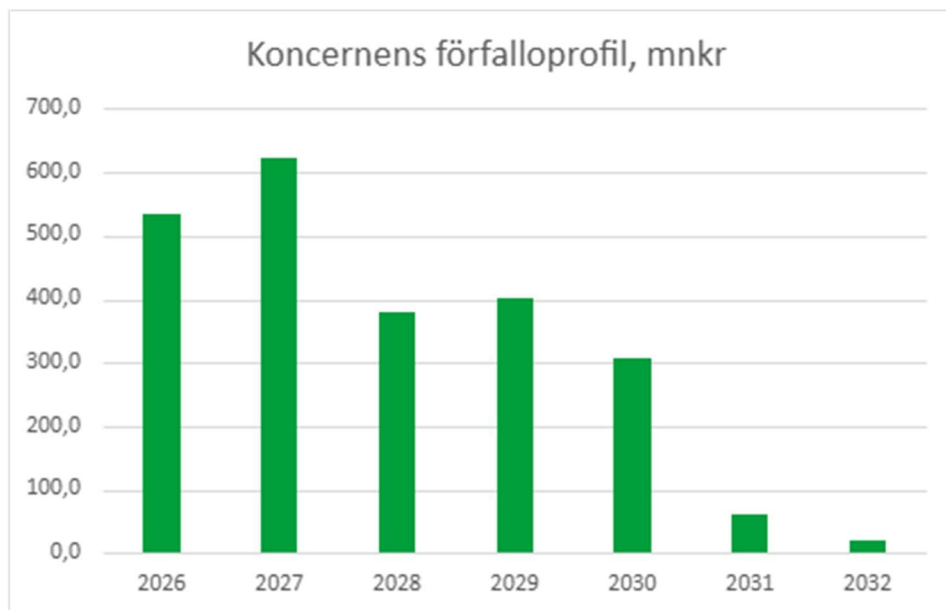
*Ränterisk* innebär att finansnettot påverkas negativt om räntenivån stiger. Kommunens räntebärande skulder uppgick till 380 (280) miljoner kronor per den 31 december 2025. Den aktuella snitträntan på balansdagen för skuldportföljen uppgick till 2,5 procent (2024 2,4 procent) med en genomsnittlig räntebindningstid om 1,8 (1,9) år. Kapitalbindningen uppgick också till 1,8 år. Drygt en fjärdedel, eller 100 miljoner kronor, av låneskulden förfaller inom ett år.

Låneskuld kommunen

mnkr	Utfall 2025	Utfall 2024
Ingående låneskuld 1 jan*	280	202
Nyupplåning	100	100
Amortering	0	22
<b>Skuld 31 dec</b>	<b>380</b>	<b>280</b>

\* Både lång- och kortfristig del av lån

Den 31 december 2025 uppgick den kommunala koncernens räntebärande skulder till 2 325 (2 034) miljoner kronor, en ökning sedan föregående år med 14 procent. Ökningen beror främst på ökad upplåning inom både kommun och Allbohus. 23 procent, eller 534 miljoner kronor, förfaller inom ett år. Den aktuella räntan för skuldportföljen uppgick till 2,59 procent, räntebindningen till 2,0 år och kapitalbindningen 2,2 år. Snitträntan under 2025 uppgick till 2,58 procent. För att minska refinansieringsrisken eftersträvar kommunen och kommunkoncernen att kapitalbindningen i låneskulden sprids över tid. Ett riktmärke är att inte mer än en femtedel av låneskulden förfaller till betalning/refinansiering inom ett år.



Låneskulden per invånare är har ökat mellan 2023 och 2024 och är högre än länets genomsnitt. Den är även avsevärt högre än medelvärdet för kommungruppen "pendlingskommun nära större stad" och för riket.

Låneskuld kommunkoncern

tkr/invånare	Utfall 2024	Utfall 2023
Markaryd	23,5	18,2
Uppvidinge	56,7	40,2
Ljungby	73,2	63,8
Tingsryd	51,1	51,3
Alvesta	103,1	88,8
Lessebo	97,2	89,9
Växjö	89,7	86,3
Älmhult	136,3	128,7
Medelvärde för Kronoberg	78,8	70,9
Medelvärde kommungrupp*	77,5	70,7
Medelvärde riket	82,4	69,6

\* Pendlingskommun nära större stad

För kommunkoncernen ökar belåningen och eventuellt *kreditrisken*. Borgensåtagande innebär en kreditrisk för kommunen, eftersom kommunen åtar sig att fullfölja betalningsförpliktelser för låntagarens räkning om denne inte i utsatt tid kan reglera sin skuld. Alvesta kommun har valt att bedriva en relativt stor del av sin verksamhet i bolagsform. Det avser verksamhetslokaler, bostäder, produktion och distribution av fjärrvärme samt försäljning och distribution av el. Investeringar och förvärv inom dessa områden har till stor del finansierats genom lån med kommunal borgen som säkerhet.



Kommunens *borgensåtaganden* är 305 miljoner kronor högre än föregående år och uppgick vid utgången av 2025 till 2 067 miljoner kronor. Allbohus Fastighets AB har ökat sin upplåning på grund av nybyggnationer och större renoveringsprojekt. Vidare har kommunens borgensåtaganden i förhållande till vissa föreningar ökat. På balansdagen uppgick åtagandet till 121 miljoner kronor. Ökningen beror på nytt borgensåtagande gentemot Tingsbackens Trygga hem, ett nybyggt trygghetsboende. Som medlem i Kommuninvest AB omfattas dessutom Alvesta kommun av en solidarisk borgen såsom för egen skuld enligt särskilt avtal med Kommuninvest.

I dagsläget är likviditeten i kommunkoncernen god och därmed bedöms *likvidrisken* vara låg.

Kommunen har även en *marknadsvärdesrisk* avseende finansiella placeringar. Kommunens finansiella placeringar av pensionsmedel uppgick till 465,3 miljoner kronor på balansdagen. Under året har innehavet totalt ökat med 23,2 miljoner kronor vilket motsvarar drygt 5 procent. Med de senaste årens oro på de finansiella marknaderna innebär marknadsvärderingen en betydande risk. Samtidigt har värdet av placeringarna de senaste fyra åren ökat med 57,3 miljoner kronor.

Innehav placerade pensionsmedel, verkligt värde

mnkr	Innehav 2025	Innehav 2024	Innehav 2023	Innehav 2022	Innehav 2021
Räntebärande värdepapper	190,7	158,6	150,5	120,2	123,4
Svenska aktier	133,3	132,0	119,7	82,7	117,3
Utländska aktier	141,3	151,5	130,4	144,1	156,5
Alternativa placeringar	0,0	0,0	10,7	10,1	10,7
Likviditet	0,0	0,0	0,0	0,1	0,1
<b>Summa</b>	<b>465,3</b>	<b>442,1</b>	<b>411,3</b>	<b>357,1</b>	<b>408,0</b>

I tabellen nedan anges fördelning av de egna förvaltade pensionsmedlen i olika tillgångsslag, limit, normal andel i enlighet med finanspolicy och förändring från föregående år. Avkastningen under 2025 uppgick till 11,2 miljoner kronor med hänsyn tagen till köp och försäljningar. En tillfällig ökning av placerade pensionsmedel har gjorts med 12 miljoner kronor. Svenska aktier har ökat i värde med ca 12 procent och räntebärande värdepapper med ca 3 procent. Utländska aktiefonder har minskat i värde. Omplaceringar i portföljen har gjorts för att öka andelen räntebärande värdepapper. Av det totala innehavet utgjordes 59 (64) procent av aktier. Sammantaget följs normalandelen i portföljen tämligen väl.

Innehav placerade pensionsmedel, andelar och limiter

mnkr	2025	2024	Andel % 2025	Limit	Normal andel
Räntebärande värdepapper	190,7	158,6	41%	30-90	186,1
Svenska aktier	133,3	132,0	29%	5-30	116,3
Utländska aktier	141,3	151,5	30%	5-60	116,3
Alternativa placeringar	0,0	0,0	0,0	0-20	46,5
Likviditet	0,0	0,0	0,0	0-10	0,0
<b>Summa</b>	<b>465,3</b>	<b>442,1</b>	<b>100%</b>		<b>465,3</b>



### Total pensionsförpliktelse i balansräkningen

Pensionsförpliktelsen avseende kommunen redovisas enligt den så kallade blandmodellen. Det betyder att pensioner som är intjänade före 1998 inte skuldförs utan redovisas som ansvarsförbindelse. Ansvarsförbindelsen, inklusive löneskatt, uppgick på balansdagen till 383 miljoner kronor (397 miljoner kronor). Utbetalning av pensioner är nu högre än indexuppräknings och ansvarsförbindelsen beräknas minska varje år framöver. Avsättningarna uppgick till 29 miljoner kronor för kommunen och 36 miljoner kronor för kommunkoncernen. Vidare har 163 miljoner kronor av pensionsförpliktelsen tryggats i pensionsförsäkring.

Alvesta kommunkoncerns pensionsförpliktelser	Koncern		Kommun	
	Utfall 2025	Utfall 2024	Utfall 2025	Utfall 2024
Avsättning inkl. särskild löneskatt	36,4	35,1	28,7	27,6
Ansvarsförbindelse, inkl. särskild löneskatt	382,9	397,0	382,9	397,0
Pensionsförpl tryggats i pensionsförsäkring	163,1	153,9	163,1	153,9
Pensionsförpl tryggats i stiftelse	0,0	0,0	0,0	0,0
<b>Summa</b>	<b>582,4</b>	<b>586,0</b>	<b>574,7</b>	<b>578,6</b>

### Förvaltade pensionsmedel

Förtroendevaldas pensionsförmåner kostnadsförs under räkenskapsåret och redovisas som avsättning på balansräkningen. Övriga pensionsförmåner består till största delen av avgiftsbestämda pensionspremiekostnader som kostnadsförs direkt. Anställda inom AKAP-KL:s avtalsområde tjänar in förmånsbestämda pensionsförmåner vilka genererar försäkringspremiekostnader. Övriga anställda omfattas av AKAP-KR, vilket kostnadsförs innevarande räkenskapsår. Vidare erbjuds anställda i Alvesta kommun så kallad lönevaxling om vissa villkor uppfylls. Det totala försäkringskapitalet är i nuläget högre än det försäkrade beloppet varför överskottsmedel uppstått. Totalt fanns 210 miljoner kronor i pensionsförsäkringskapital.

Alvesta kommuns förvaltade pensionsmedel	Kommun				
	Utfall 2025	Utfall 2024	Utfall 2023	Utfall 2021	Utfall 2021
Totalt pensionsförsäkringskapital	210,2	158,2	115,6	87,5	80,9
<i>varav överskottsmedel</i>	<i>7,0</i>	<i>4,3</i>	<i>19,0</i>	<i>17,8</i>	<i>15,7</i>
Totalt kapital pensionsstiftelse	0,0	0,0	0,0	0,0	0,0
Finansiella placeringar (egna förvaltade)	465,3	442,1	411,3	357,0	407,8
<b>Summa</b>	<b>675,5</b>	<b>600,3</b>	<b>527,0</b>	<b>444,5</b>	<b>488,7</b>

### Finansiering av pensionsförpliktelser

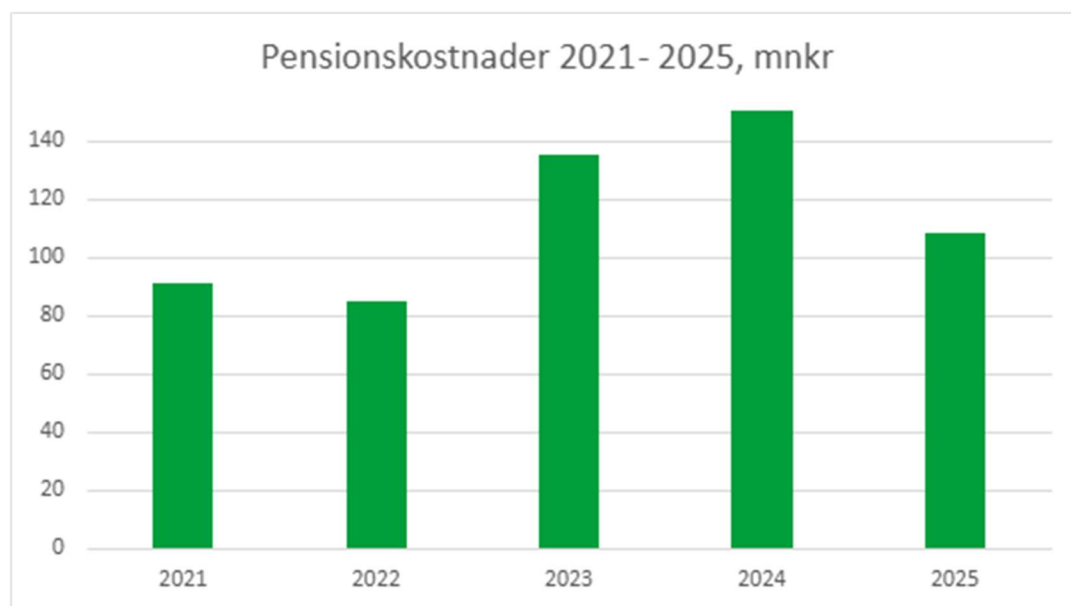
Sammanlagt uppgår pensionsförpliktelserna till 582 miljoner kronor. De förvaltade pensionsmedlen uppgår till 675,5 miljoner kronor. Detta ger en konsolideringsgrad om 116 procent, vilket är en förbättring i förhållande till föregående år.



Finansiering av pensionsförpliktelser	Koncern		Kommun	
	Utfall 2025	Utfall 2024	Utfall 2025	Utfall 2024
mnkr				
Summa pensionsförpliktelse	582,4	586,0	574,7	578,6
Summa förvaltade pensionsmedel	675,5	600,3	675,5	600,3
Återlånade medel	-93,1	-14,3	-100,8	-21,8
Konsolideringsgrad, %	116,0	102,4	117,5	103,8

### Pensionskostnader

Mellan 2022 och 2024 ökade kommunens pensionskostnader kraftigt till följd av nytt pensionsavtal samt den allmänna prisuppgången. Den minskade inflationen har gjort att pensionskostnaderna minskade betydligt för 2025. För framtiden beräknas pensionskostnaderna ligga på en stabil nivå utan större förändringar jämfört med 2025.





## Händelser av väsentlig betydelse

### Demografiska utmaningar

Kommunens demografiska utveckling innebär både ett minskat barn- och elevunderlag samt ökade vårdbehov inom äldreomsorgen. Låga födelsetal och utflyttning har lett till färre elever i skolorna, vilket har krävt anpassningar inom både förskolor och grundskolor. SKR:s statistikverktyg visar att antalet barn i åldrarna 1–5 år beräknas minska med cirka 10 procent och i åldrarna 6–15 år med drygt 18 procent fram till 2034. Den 31 december 2025 var 180 barn födda i kommunen, vilket innebär att antalet födda har stabiliserats på en tydligt lägre nivå. Samtidigt har omsorgsnämndens verksamhet präglats av fortsatt hög efterfrågan på omsorg och vård, driven av den demografiska utvecklingen med en växande andel äldre och fler personer med funktionsnedsättningar. Detta har medfört varsel, omplaceringar och uppsägningar inom utbildningsnämndens område.

### Fission Allbohus

Kommunfullmäktige har beslutat om att dela upp AllboHus Fastighets AB i två nya aktiebolag, ett bolag för kommersiella lokaler och bostäder och ett bolag för verksamhetslokaler åt kommunen. De nya bolagen ska bli systerbolag direkt under moderbolaget Alvesta kommunföretag AB. Målet är att bolagen är bildade april 2026. Kommunstyrelsen har fått i uppdrag att planera för verkställigheten. Ett omfattande arbete har gjorts på kommunledningsförvaltningen och på AllboHus Fastighets AB för att genomföra uppdelningen

### Organisatoriska åtgärder för Alvesta Gymnasieskola

På grund av betydligt minskade elevantal beslutade nämnden för arbete och lärande i maj 2024 att avveckla samtliga nationella gymnasieprogram vid Alvesta gymnasieskola. Under året tog den sista årskullen elever från det sista nationella gymnasieprogrammet vid Alvesta gymnasieskola studenten. Majoriteten av kommunens ungdomar studerar på gymnasieskolor i Växjö kommun.

### Samverkan och omställning till ny socialtjänstlag

Under 2025 har en ny socialtjänstlag trätt i kraft. Inom ramen för omställningen har nämnden fattat beslut om ett antal insatser som kan ges utan behovsprövning. I linje med den nya lagen har även fältverksamheten förstärkts, skolsockionomer har tillsatts och avtal om strukturerad samverkan mellan kommunen och Polismyndigheten har tecknats.

### Fastighetsförändringar

Utvecklingen av Aringsås pågår och markarbetena för etapp 1 är slutbesiktigat. Byggstart för flerbostadshus är planerat till andra kvartalet 2026. Byggherre är AllboHus Fastighets AB. Processen för att bygga en ny skola är inledd men har nu satts på paus.

Allbohus har drabbats av höga vakanser för uthyrningen av lägenheter, vilket har påverkat bolagets ekonomi negativt. Totalt visar bolaget ett underskott före bokslutsdispositioner på 25 miljoner kronor. Nedskrivning har gjorts med 5,2 miljoner kronor inom Allbohus.

### Kultur och fritid

Under året har det nya biblioteket i Grimslöv färdigställt och invigts. Det tidigare beslutet att behålla och renovera gymnastiksalen i Grimslöv ändrades under året på grund upptäckt av stora brister i nuvarande byggnad. Det innebar en oförutsedd kostnad för rivning på 600 000 kronor som nämnden tog i driftsbudgeten 2025. Marken vid skateparken har sanerats till en kostnad om 700 000 kronor.



### **Beredskap och säkerhetsläge**

Arbetet med att stärka säkerhet och beredskap har fortsatt inom flera områden. Betydande insatser har genomförts till följd av ett förändrat omvärldsläge, vilket ställer ökade krav på kommunens beredskapsförmåga. Statsbidrag för arbete med säkerhet och beredskap inom hälso- och sjukvården har mottagits och möjliggjort omfattande satsningar, bland annat utbildningsinsatser. Under 2025 har arbete med reservkraft till kommunens verksamheter fortgått och arbetet fortsätter under 2026.

### **Händelser som inträffat efter räkenskapsårets slut**

Under första kvartalet 2026 har Allbohus lånat upp 75 miljoner kronor för att möta kommande investeringar. I februari har Sveriges kommuner och regioner (SKR) publicerat en ny skatteunderlagsprognos. Prognosen visar en marginell förbättring av 2025 års skatteunderlag, försämringen påverkar 2026 års resultat med 0,8 miljoner kronor.



## Väsentliga personalförhållanden

Sjukfrånvaron i koncernen är fortsatt för hög men den har minskat sedan tidigare år. Det avspeglar sig i sjukstatistiken för omsorgen där det fortsatt gäller samma regler för covid vad gäller krav på att stanna hemma vid minsta symtom. En hög sjukfrånvaro leder till ökat behov av vikarier och minskad kontinuitet. Hög korttidsfrånvaro påverkar också koncernens ekonomi negativt.

Utbildningsförvaltningens varsel av personal under hösten 2024 påverkade antalet medarbetare inom förvaltningen från sommaren 2025 och framåt. Inga nya varsel har behövt under året men minskat antal barn påverkar verksamheten precis som ökat antal äldre påverkar omsorgen.

Antal tillsvidareanställda personer	2025	2024	2023	2022	2021
Arbete och lärande	141	135	130	148	155
Kommunledning	70	66	66	63	55
Kultur och fritid	53	52	50	50	51
Omsorg	705	716	710	697	657
Samhällsbyggnad	73	70	75	76	70
Utbildning	629	659	686	695	699
<b>Kommunen</b>	<b>1 671</b>	<b>1 698</b>	<b>1 717</b>	<b>1 729</b>	<b>1 687</b>
Allbohus	107	107	106	97	92
Energi- och elnät	20	21	21	20	20
ARAB	15	16	16	16	16
<b>Bolagen</b>	<b>122</b>	<b>144</b>	<b>143</b>	<b>133</b>	<b>128</b>
<b>Total</b>	<b>1 793</b>	<b>1 842</b>	<b>1 860</b>	<b>1 862</b>	<b>1 815</b>

### Våra anställda

Antalet tillsvidareanställda medarbetare har fortsatt minska i koncernen. Det är utbildningsförvaltningen och omsorgsförvaltningen som har färre tillsvidareanställda. För utbildningsförvaltningen handlar det om minskade barnkullar.

Konkurrensen om arbetskraften i länet är fortsatt hög även om rekryteringsläget i ett flertal yrken är förbättrad på grund av den rådande konjunkturen. Särskilt svårt är det att rekrytera utbildade undersköterskor, socialsekreterare och sjuksköterskor. I kommunkoncernen i stort har vi klarat kompetensförsörjningen bra. När det till exempel gäller rekrytering av chefer och specialister har vi lyckats rekrytera den kompetens vi efterfrågat till stora delar. Vi hoppas att det påbörjade arbetet med platsvarumärket ska kunna hjälpa oss ytterligare.



Antal tillsvidareanställda årsarbetare	2025	2024	2023	2022	2021
Arbete och lärande	139	133	128	146	153
Kommunledning	69	65	65	62	55
Kultur och fritid	50	50	47	47	47
Omsorg	671	676	666	650	605
Samhällsbyggnad	72	69	74	75	69
Utbildning	615	643	667	675	673
<b>Kommunen</b>	<b>1 616</b>	<b>1 636</b>	<b>1 647</b>	<b>1 655</b>	<b>1 601</b>
Allbohus	104	104	103	94	89
Energi- och elnät	20	21	21	20	20
ARAB	15	16	16	16	15
<b>Bolagen</b>	<b>139</b>	<b>141</b>	<b>140</b>	<b>130</b>	<b>124</b>
<b>Total</b>	<b>1 755</b>	<b>1 777</b>	<b>1 787</b>	<b>1 785</b>	<b>1 726</b>

### En arbetsgivare som man vill jobba hos

Under året har HR-avdelningen arbetat med att utveckla kompetensförsörjningsprocessen. Detta genom att utveckla arbetet med pre- och onboarding tillsammans med andra avdelningar inom kommunledningsförvaltningen. Ett arbete som fortsätter 2026. Utbildning i kompetensbaserad rekrytering är genomförd under året.

I år har vi inte kunnat erbjuda alla ungdomar som önskat en ferieplats under sommarlovet och även så kallad sommarprao. Detta på grund av ett stort antal mot tidigare år. Antalet feriearbetare knappt 300, med placering över hela koncernen. Närvaro, bemötande och prestation från ungdomarna var överlag mycket tillfredställande. Utvärderingen visade att ungdomarna var mycket nöjda rent generellt.

Varje förvaltning och bolag har genomfört en rad kompetensutvecklingsåtgärder. Vid flertalet förvaltningar/ bolag har utbildning i ADDAS kompetensforum för digital mognad erbjudits chefer och medarbetare. Andra utbildningar av vikt är arbetsmiljöutbildning för alla nya chefer och skyddsombud samt utbildning om våld i nära relationer.

### Sjukfrånvaro

Det är ur bemanningssynpunkt och kontinuitet angeläget att fortsätta jobba med sjukfrånvaron. Glädjande nog så har den minskat från föregående år. Från 25 dagar per anställd i snitt till 22.

Åtgärder för att få ned frånvaron är viktigt för att minska behovet av timvikarier och stärka ekonomin. Andelen sjuka med frånvaro längre än sex månader påverkar sjukstatistiken i hög grad. Under året har en fördjupad uppföljning av sjukfrånvaron ägt rum. HR-avdelningen har tillsammans med närmaste chef gått igenom aktuella rehabiliteringsärenden på individnivå. Detta ett flertal gånger under året. Ett arbete som kommer att fortsätta under 2026. Arbetet har under den senaste delen av året gett effekt, då vi noterar minskande sjuktal. Satsningen Friskare som fokuserar på sjukfrånvaron börjar ge effekt. Målet att sjukfrånvaron ska minska med totalt 1 procent de kommande åren under 2025 och 2026 ser ut att kunna nås.



Sjukfrånvaro, procent	2025	2024	2023	2022	2021
Kvinnor	7,1	8,0	8,2	8,4	7,4
Män	4,9	4,4	4,2	4,2	3,8
Åldersgrupp -29 år	5,3	6,0	5,6	6,6	6,5
Åldersgrupp 30 - 49 år	6,3	6,9	7,1	7,5	6,3
Åldersgrupp 50 år - Längre än 60 dagar	7,5	8,0	8,3	8,4	7,3
	38,1	40,3	36,4	60,6	29,7
<b>Kommunen</b>	<b>6,6</b>	<b>7,4</b>	<b>7,4</b>	<b>7,6</b>	<b>6,7</b>
Kvinnor	6,9	8,2	8,2	8,5	7,5
Män	4,8	4,4	4,5	4,3	3,8
Åldersgrupp -29 år	5,4	5,9	5,6	6,5	6,4
Åldersgrupp 30 - 49 år	6,1	7,1	7,0	7,1	6,2
Åldersgrupp 50 år - Längre än 60 dagar	7,2	8,4	8,3	8,3	7,3
	37,4	40,9	37,5	31,1	30,4
<b>Koncernen</b>	<b>6,4</b>	<b>7,2</b>	<b>7,3</b>	<b>7,5</b>	<b>6,6</b>

Antal sjukdagar per anställd	2025	2024	2023	2022	2021
Arbete och lärande	15	25	17	13	10
Kommunledning	9	12	10	9	5
Kultur och fritid	12	12	25	15	15
Omsorg	30	36	35	34	29
Samhällsbyggnad	13	12	18	19	18
Utbildning	19	19	19	23	21
<b>Kommunen</b>	<b>22</b>	<b>25</b>	<b>25</b>	<b>25</b>	<b>22</b>
Allbohus	16	15	24	24	24
Energi- och elnät	24	30	24	27	0
ARAB	9	18	45	33	26
Huseby	9	17	1	3	3
<b>Koncernen</b>	<b>22</b>	<b>28</b>	<b>28</b>	<b>25</b>	<b>22</b>

Andelen kvinnor bland våra anställda är i en fortsatt stor majoritet i de flesta yrken. Könsfördelningen är fortsatt mycket traditionell med hög dominans för kvinnor inom vård och skola. Någon diskriminering på grund av kön har vi inte funnit i det senaste årets lönekartläggning. I en majoritet av lika arbeten har kvinnor även i år en högre medellön än män i motsvarande yrkesgrupp.

Förutom lön är det viktigt att samma villkor gäller för olika förmåner oavsett kön eller andra diskrimineringsgrunder. Det är viktigt att fortsätta bevaka att samma förmåner gäller i hela koncernen som till exempel friskvårdsbidrag och gratis kaffe och frukt.



## God ekonomisk hushållning och ekonomisk ställning

### Verksamhetsperspektivet

God ekonomisk hushållning då verksamheten är i fokus tar sikte på kommunens, men även de kommunala bolagens, förmåga att bedriva sin verksamhet på ett kostnadseffektivt och ändamålsenligt sätt.

Kommunkoncernens styrmodell utgår från Vision 2027 och tillhörande fyra riktningar, samt grunduppdrag och utvecklingsmål för respektive nämnd (för bolagen ägardirektiv). Vid bedömning av kommunens måluppfyllelse är de kopplade indikatorerna väsentliga. Måtten kompletteras med annan relevant information för en sammantagen bedömning av måluppfyllelse inom respektive område. För 2025 görs följande bedömning av måluppfyllelsen av verksamheterna vid årets slut: de av fullmäktige beslutade inriktningarna och målen för verksamheterna är delvis uppfyllda. För kommunkoncernens bolag har Allbohus AB, Alvesta Energi AB och Alvesta kommunföretag AB uppnått sina utvecklingsmål medan Alvesta Renhållning AB och Alvesta Utveckling AB delvis har uppfyllt sina utvecklingsmål.

I följande tabeller redovisas en översikt av måluppfyllelse samt en tabell över de särskilda uppdrag kommunfullmäktige givit nämnderna och aktuellt läge med uppdragen vid utgången av 2025. I slutet av årsredovisningen återfinns verksamhetsberättelse för nämnder och kommunbolag. Där redovisas fördjupade analyser av måluppfyllelse per mål och särskilda uppdrag mer i detalj.

### Måluppfyllelse

Bedömningen är att de tre finansiella målen är uppfyllda. Av de sexton beslutade utvecklingsmålen bedöms sju mål vara uppfyllda. Nio mål bedöms vara delvis uppfyllda. Vidare kan då alla fyra inriktningar Hållbar tillväxt, Barn och ungas behov, Trygg välfärd och Människors vardag bedömas delvis uppfyllda.

I kommunkoncernens bolag görs ingen sammanställd uppföljning av mål och riktlinjer för god ekonomisk hushållning. Det åligger respektive bolag att följa upp sina egna mål och riktlinjer. I tabellen nedan presenteras concernbolagen egen måluppfyllelse utifrån verksamhets- och finansiellt perspektiv, men ingen bedömning görs om god ekonomisk hushållning uppnås på koncernnivå.



Vision: Alvesta kommun, södra Sveriges mittpunkt - integrerar lokalt boende med globala möjligheter

	Mål	Måluppfyllelse 2025
Finansiella mål	Resultat	✓
	Självfinansieringsgrad	✓
	Soliditet	✓
Inriktning	Utvecklingsmål	
Hållbar tillväxt	Hållbar tillväxt och minskad klimatpåverkan	!
	Beredskap att möta ett förändrat klimat	!
Barn och ungas behov	Ökad andel gymnasiebehöriga grundskoleelever	✓
	Minskad frånvaro i förskola och skola	!
	Samverkan för barnen bästa	!
Trygg välfärd	Trygg välfärd med fokus på folkhälsa och livskvalitet	!
	Ökad delaktighet i omsorg och vård	!
	Hälsa, trygghet, och livskvalitet för äldre medborgare	✓
	Möjligheter till aktivitet och självständigt liv för invånare	✓
Människors vardag	Inkluderande och trygga mötesplatser	!
	Postiv upplevelse av kontakt och dialog i kommunens handläggning	✓
	Utvecklingsmål bolagen	
AllboHus AB	Uppnår två av två utvecklingsmål	✓
Alvesta Energi AB	Uppnår tre av tre utvecklingsmål	✓
Alvesta Renhållning AB	Uppnår två av tre utvecklingsmål	!
Alvesta Utveckling AB	Uppnår ett av två utvecklingsmål	!
Alvesta Kommunföretag AB	Uppnår ett av ett utvecklingsmål	✓



### Särskilda uppdrag

I samband med Mål och budget 2025 fastställde fullmäktige arton särskilda uppdrag riktade till styrelse, vissa nämnder och ett bolag. Av de särskilda uppdragen är sex uppdrag slutförda, tio påbörjade och två ej påbörjade.

Särskilda uppdrag kommunstyrelsen	Status
Fortsätta arbetet med social hållbarhet, bland annat genom att implementera handlingsplanen för hbtqi-arbetet	Påbörjat
Ta fram ett koncernövergripande hållbarhetsprogram som innefattar Agenda 2030:s tre delar; socialt, ekonomiskt och ekologiskt	Påbörjat
Ta fram en kommungemensam måltidspolicy	Ej påbörjat
Utreda hur koncernens verksamhetsfastigheter kan samordnas på ett effektivare sätt	Påbörjat
Ta fram en koncernövergripande strategi för arbetet med välfärdsbrottslighet	Påbörjat
Ta fram ny näringslivsstrategi	Ej påbörjat
Särskilda uppdrag utbildningsnämnden	
Utreda möjligheten att införa en elevhälsogaranti och hälsosamtal för psykisk hälsa	Klart
Särskilda uppdrag samhällsbyggnadsnämnden	
Genomförande av energi- och klimatplanens handlingsplan, enligt vad som åligger samhällsbyggnadsnämnden att genomföra	Påbörjat
Vidareutveckla dialogprocesser	Påbörjat
Fortsätta energioptimeringen på de anläggningar som verksamheten har rådighet över	Påbörjat
Utreda möjligheten att sänka avgiften för bygglov för att stimulera förnyelsebar energiproduktion	Påbörjat
Särskilda uppdrag kultur- och fritidsnämnden	
Utreda hur kommunens föreningsbidrag kan bli mer jämställda/jämlika	Klart
Ta fram ett långsiktigt avtal med Folkets hus	Klart



Särskilda uppdrag nämnden för myndighetsutövning	
Vidareutveckla dialogprocesser	Klart
Följa upp och vidareutveckla E-tjänster	Klart
Särskilda uppdrag Alvesta Renhållning AB	
Att utreda insamling och återvinning av andra fraktioner än förpackningar och returpapper, som till exempel textilier, små-elektronik och hårdplast	Påbörjat
Uppbyggnad av en ny modern återvinningscentral strax utanför Alvesta tätort	Klart
Att utreda införande av sopbilar som går på eldrift eller andra miljövänliga bränslen	Påbörjat

## Finansiella perspektivet

### Finansiella mål

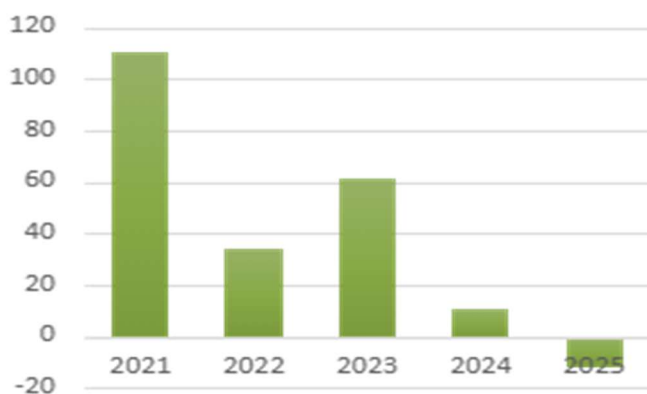
Finansiellt innebär god ekonomisk hushållning att varje generation själv ska bära kostnaderna för den service som den konsumerar. Kommunens resurser ska användas kostnadseffektivt och ändamålsenligt i verksamheten. Om det uppstår konflikt mellan ekonomiskt utrymme i budget och mål ska styrelsen/nämnderna agera och prioritera så att budgetramen inte överskrids. För en effektiv resursanvändning arbetar kommunkoncernen för en ökad samordning mellan kommundelen och de kommunala bolagen. Målet är främst att skapa en modern och effektiv kommunkoncern som ska säkerställa en god och kvalitativ service för våra kommuninvånare oavsett förvaltning eller bolag. För 2025 finns tre finansiella mål för Alvesta kommun:

- ❖ Kommunens resultat ska uppgå till minst två procent av skatter, kommunalekonomisk utjämnings och generella statsbidrag över en rullande femårsperiod. För budgetåret 2025 innebär det ett resultat på 31 miljoner kronor.

Bedömningen är att målet är uppfyllt.

Resultatet för 2025 är -11,9 miljoner kronor, vilket är -0,8 procent. Målet på två procent uppfylls därmed inte för det enskilda året. Sett till de senaste fem åren, mellan 2021 och 2025 är resultatet 204,5 miljoner kronor, vilket är 2,8 procent och väl över målet om två procent. Det goda resultatet har skett under åren 2021-2023 och därefter har det skett kraftiga försämringar.

### Resultat 2021-2025

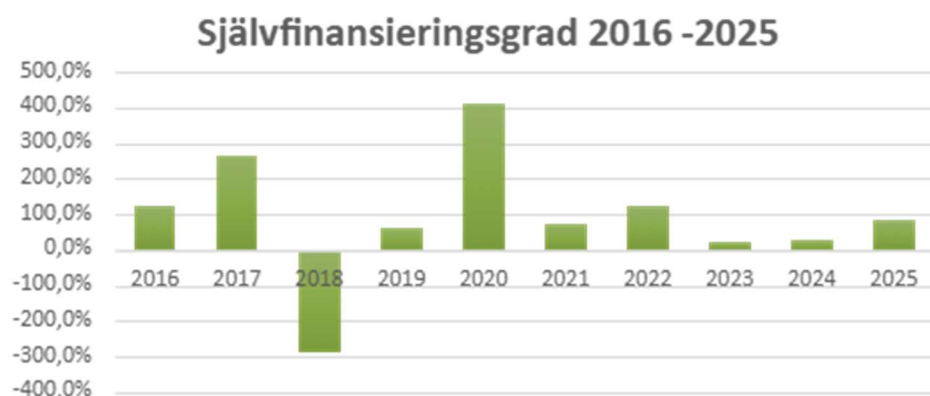




❖ **Självfinansieringsgrad för kommunens investeringar inom skattefinansierad verksamhet exklusive exploatering ska uppgå till 100 procent över en rullande tioårsperiod.**

Bedömningen är att **målet är uppfyllt**.

Självfinansieringsgraden enligt ovan definition för de senaste tio åren, 2016 till 2025, är 104 procent. Därmed är målet uppfyllt. För bokslutsåret 2025 är utfallet 85 procent.



❖ **Soliditeten ska vara stark.**

Bedömningen är att **målet är uppfyllt**.

Värdering av soliditeten vid bedömning av god ekonomisk hushållning görs i relation till egen historisk soliditet, kommunerna i regionen, kommunsveriges och koncernsveriges soliditet. För koncernen de senaste fem åren har soliditeten först gått upp för att därefter gå ner igen. Nivån är något högre 2025 än för 2021.

Det finns ännu inga jämförelsetal gentemot andra kommuner för 2025. För 2024 har Alvesta kommun högre soliditet än liknande kommuner och för Alvesta kommunkoncern är soliditeten något högre än för liknande kommuner.

Bedömningen är att soliditeten fortfarande är stark. Men det är oroväckande att soliditeten har sjunkit de senaste åren och trenden behöver brytas genom starkare resultat och lägre skuldsättning.



## Ekonomisk ställning

### Årets resultat

mnr	Koncern			Kommun		
	Budget 2025	Bokslut 2025	Bokslut 2024	Budget 2025	Bokslut 2025	Bokslut 2024
Verksamhetens intäkter	662,2	622,2	604,2	396,4	335,3	317,1
Verksamhetens kostnader	-1 982,7	-1 991,4	-1 995,5	-1 867,7	-1 796,9	-1 792,8
Avskrivningar	-145,0	-154,9	-135,2	-64,7	-85,8	-79,5
<b>Verksamhetens nettokostnader</b>	<b>-1 465,6</b>	<b>-1 524,1</b>	<b>-1 526,5</b>	<b>-1 536,0</b>	<b>-1 547,4</b>	<b>-1 555,2</b>
Skatteintäkter	1 011,8	996,9	972,3	1 011,8	996,9	972,3
Generella statsbidrag och utjämning	527,8	543,1	551,5	527,8	543,1	551,5
<b>Verksamhetens resultat</b>	<b>74,0</b>	<b>15,9</b>	<b>-2,7</b>	<b>3,6</b>	<b>-7,4</b>	<b>-31,4</b>
Finansiella intäkter	14,0	38,9	79,9	12,7	42,9	80,1
- varav realiserade vinster värdepapper			2,6			2,6
- varav orealiserade vinster värdepapper			36,4			36,4
- varav jämförelsestörande poster*			18,7			18,7
Finansiella kostnader	-68,5	-74,4	-59,9	-6,5	-47,4	-38,0
varav orealiserade förluster papper			6,6			6,6
<b>Årets resultat</b>	<b>19,5</b>	<b>-19,6</b>	<b>17,3</b>	<b>9,8</b>	<b>-11,9</b>	<b>10,7</b>

\*Avser uttag av överskottsmedel för pensioner, totalt 18,6 miljoner kronor 2024.

Alvesta kommun redovisar ett resultat om -11,9 miljoner kronor (+10,7 miljoner kronor 2024). Den negativa förändringen mellan 2024 och 2025 beror framför allt finansnettot har försämrats kraftigt mellan åren, totalt 48 miljoner kronor. Finansnettot var ovanligt högt 2024 genom orealiserade vinster för kapitalförvaltningen och uttag från överskottsfonden för pensioner. Verksamhetens nettokostnad ökade betydligt under 2024, klart mer än skatter och bidrag. Verksamhetens resultat låg på -31 miljoner kronor. Verksamhetens nettokostnad har sjunkit något under 2024, mycket beroende på minskade pensionskostnader. Verksamhetens resultat ligger på -7 miljoner kronor för 2025, vilket ändå är en klar förbättring mot 2024. Verksamhetens resultat behöver förbättras väsentligt framöver för att kommunen ska klara balanskravet och ha en god ekonomisk hushållning för kommande år.

I förhållande till budget avviker resultatet negativt med 22 miljoner kronor. Nämnderna avviker negativt med 27 miljoner kronor och finansförvaltningen positivt med 5 miljoner kronor. Avvikelserna är betydligt lägre än för 2024. Redogörelse för avvikelser framgår av avsnittet Nämndernas ekonomi och Finansförvaltningen.

Koncernens resultat för året uppgår till -19,6 miljoner kronor, att jämföras med +17,3 miljoner kronor 2024. Kommunens resultat försämrats med 22,6 miljoner kronor och koncernbolagen med 14,3 miljoner kronor, främst till följd av vakanta hyreslägenheter, ökade rörelsekostnader samt skattekostnader för Allbohus Fastigheter AB.

### Intäkter för Alvesta kommun

De totala intäkterna i kommunen var under 2025 drygt 1,9 miljarder kronor, vilket är en oförändrad nivå från 2024. 17,5 procent (16,5 procent 2025) av dessa kommer från verksamhetens intäkter, såsom avgifter, taxor och riktade statsbidrag. 80,3 procent (79,3 procent 2024) kommer från skatter och generella statsbidrag. De resterande 2,2 procenten (4,2 procent 2024) kommer från finansiella intäkter, varav 13 miljoner kronor avser orealiserade eller realiserade vinster från placerade pensionsmedel och 4,3 miljoner kronor uttag från överskottsfond.



### **Verksamhetens intäkter**

I förhållande till föregående år har verksamhetens intäkter ökat med 18 miljoner kronor, 5,7 procent. Ökningen avser framför allt bidrag, riktade statsbidrag till kommunens verksamheter. Omsorgsnämndens verksamheter är den nämnd som har fått störst ökning av statsbidragen. I övrigt är det normala ökningarna av taxor och avgifter, hyror och försäljningsintäkter.

### **Skatteintäkter**

Skatteintäkterna för år 2025 uppgick till 997 miljoner kronor, vilket är 25 miljoner kronor högre än året innan. Procentuellt har skatteintäkterna ökat med 2,5 procent mellan 2024 och 2025. Årets skatteintäkt inkluderar en negativ slutavräkning för 2024-2025 om 6,5 miljoner kronor.

### **Generella statsbidrag och utjämning**

De generella statsbidragen tillsammans med utjämningsintäkterna uppgår till 543 miljoner kronor, en minskning med 8 miljoner kronor i förhållande till förra året. Bidragen i kostnads- och inkomstutjämningsystemet uppgick 2025 totalt till knappt 422 miljoner kronor (425 miljoner kronor 2024). Den kommunala fastighetsavgiften uppgår till 58 miljoner kronor under 2025 (57 miljoner kronor 2024) och regleringsbidraget till 53 miljoner kronor (62 miljoner kronor 2024).

Staten har tillfört kommunen generella bidrag om 1,5 miljoner kronor (7,7 miljoner kronor 2024), varav 1,4 miljoner kronor avser stöd för att utöka sjuksköterskebemanningen inom äldreomsorgen.

### **Finansiella intäkter**

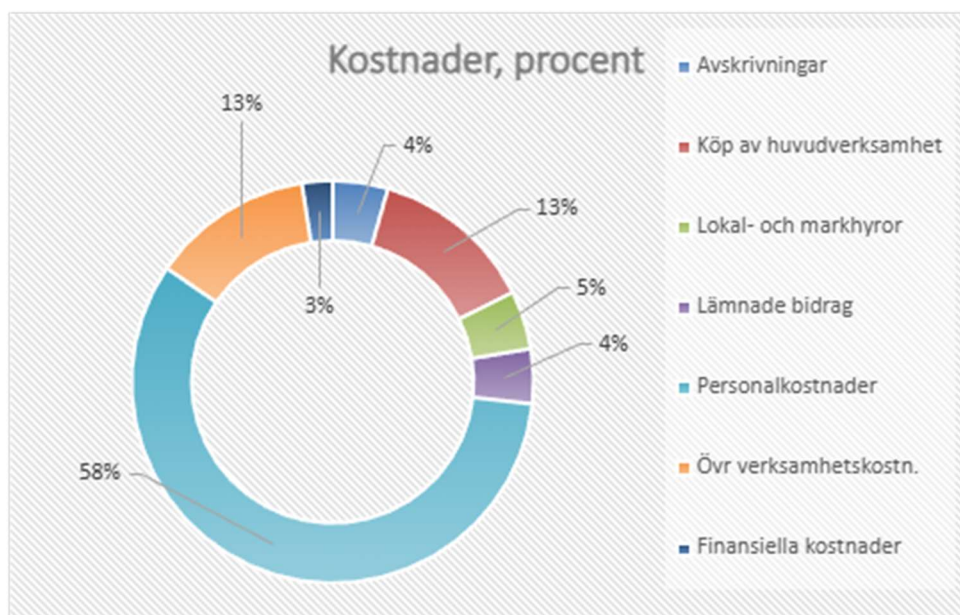
De finansiella intäkterna för kommunen uppgår till 43 miljoner kronor (80 miljoner kronor 2024). Uttag från överskottsfonden för finansiering av pensionskostnader uppgick till 4 miljoner kronor, att jämföra med 2024 då uttaget var 19 miljoner kronor. Intäkterna för kapitalförvaltningen uppgår till 17 miljoner kronor och kommunala borgensavgifter till 9 miljoner kronor. Ränta på likvida medel uppgår till 2 miljoner kronor. Av kapitalförvaltningen avser 4 miljoner kronor realiserade vinster.

### Intäkter för Alvesta kommunkoncern

Kommunkoncernens intäkter uppgår till 2,2 miljarder kronor och är på en oförändrad nivå jämfört med föregående år. Verksamhetens intäkter och skatteintäkter har ökat något medan finansiella intäkter har minskat.

### Kostnader för Alvesta kommun

De totala kostnaderna i kommunen var under 2025 drygt 1,8 miljarder kronor (1,9 miljarder 2024). Den största delen, närmare 93 procent, består av verksamheternas kostnader. De övriga kostnadsgrupperna är avskrivningar och finansiella kostnader.



Verksamhetens kostnader exklusive avskrivningar uppgick till totalt 1,8 miljarder kronor, en ökning med 4 miljoner kronor, 0,2 procent i förhållande till 2024. Lönekostnaderna har stigit med 16 miljoner kronor, motsvarande 1,6 procent. Samtidigt har pensionskostnaderna minskat med 37 miljoner kronor, 30 procent minskning mot föregående år. Av övriga kostnadslag är köp av huvudverksamhet den största delen, med en ökning om totalt 13 miljoner kronor. Ökningen är till största del hänförlig till omsorgsnämnden och nämnden för arbete och lärande med kostnader både för placeringar och köp av gymnasieutbildning. Kostnaderna för utbetalning av bidrag ökar med 6 miljoner kronor, motsvarande 8 procent. En stor del av ökningen är ökade kostnader för ekonomiskt bistånd.

Personalkostnaderna inklusive pensionskostnader utgör 58 procent av bruttokostnaden. För perioden uppgår de totala personalkostnader till 1,1 miljarder kronor, varav kostnaden för pensionerna (inklusive löneskatt) uppgår till 108 miljoner kronor. I förhållande till samma period förra året minskar personalkostnaderna med 21 miljoner kronor, vilket beror på minskade pensionskostnader (37 miljoner kronor). Lönekostnader exklusive sociala avgifter har ökat med 2,5 procent vilket är lägre än löneökningen på. Utbildningsförvaltningens lönekostnader har minskat med 15 miljoner kronor, motsvarande 3,6 procent. Omställning till följd av minskat antal barn och elever har en stor påverkan på årets personalkostnader. Kostnaderna för sjuklöner har minskat marginellt i jämförelse med föregående år.

Den näst största kostnadsposten är "Köp av huvudverksamhet", 255 miljoner kronor (242 miljoner kronor 2024). I "köp av huvudverksamhet" återfinns kostnader för köp av verksamhet från extern part, exempelvis skolgång för elever i extern regi och placering i hem för vård och boende. Kostnadsökningen



är 5 procent och kan främst härröras till ökat antal placeringar inom SoL och LSS samt köp av gymnasieplatser.

Kommunkoncernens bruttokostnader uppgår till 2,2 miljarder kronor, en ökning med 30 miljoner kronor, 1,4 procent, i förhållande till föregående år. Ökningstakten har varit lägre än vanligt beroende på lägre pensionskostnader under 2025. Däremot har kostnad för avskrivningar och finansiella kostnader ökat betydligt.

### **Avskrivningar**

Årets avskrivningar uppgår till 86 miljoner kronor, en ökning med 7 miljoner kronor i förhållande till föregående år. Av den totala avskrivningskostnaden avser 28 miljoner kronor leasing av fast egendom.

### **Verksamhetens nettokostnader**

Verksamhetens nettokostnader har minskat med 8 miljoner kronor, 0,5 procent sedan föregående år. Minskningen beror dels på ökade intäkter för verksamheten, dels en måttlig ökning av verksamhetens kostnader, genom de minskade pensionskostnaderna. Nettokostnadernas utveckling bör jämföras med utvecklingen av skatter och bidrag, vilka ökat med närmare 16 miljoner kronor, 1,1 procent.

I verksamhetens nettokostnader ingår kostnader för branden på Prästängsskolan 2023, totalt 7 miljoner kronor för 2025.

Verksamhetens nettokostnader för koncernen har minskat med 3 miljoner kronor, vilket motsvarar -0,2 procent. Pensionskostnader har ökat samtidigt som verksamhetens intäkter har ökat.

### **Finansiella kostnader**

Årets finansiella kostnader uppgår till 47 miljoner kronor, en ökning med 9 miljoner kronor i förhållande till föregående år. Av ökningen utgörs 8 miljoner kronor av orealiserade förluster för kapitalförvaltningen. Räntekostnaderna för lån och finansiell leasing har ökat till följd av ökad upplåning och ökande räntenivåer med 2,6 miljoner kronor. Av de totala finansiella kostnaderna för kommunen utgörs 22 miljoner kr av ränta för finansiell leasing.

De finansiella kostnaderna för koncernen uppgår till 74 miljoner kronor, en ökning med 14 miljoner kronor i förhållande till föregående år. Det är främst beroende på ökade räntekostnader till följd av ökad upplåning och ökande räntenivåer.

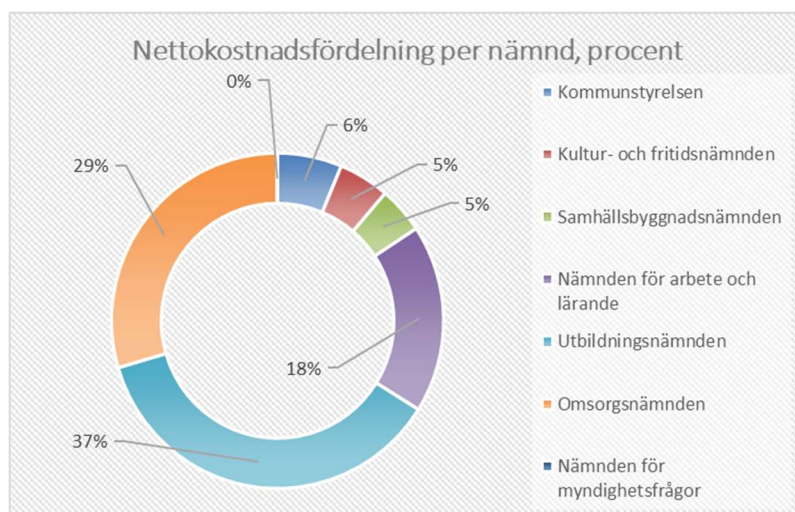
### **Finansnetto**

Finansnettot, summan av finansiella intäkter och kostnader, är negativt med 5 miljoner kronor, att jämföras med 2024 då finansnettot var +42 miljoner kronor. Försämringen av finansnettot beror både på minskade finansiella intäkter och ökade finansiella kostnader. Finansiella intäkter har minskat både vad gäller orealiserade vinster för kapitalförvaltningen och minskat uttag från överskottsfonden. Räntekostnader har ökat något samtidigt som det finns mer orealiserade förluster från kapitalförvaltningen.

### **Nämndernas ekonomi**

Nämnderna tillsammans redovisar en negativ budgetavvikelse på 27 miljoner kronor. I förhållande till 2023 har nämndernas nettokostnader ökat med närmare 100 miljoner kronor, men kostnadsökningen mellan 2024 och 2025 var marginell. Nämndernas kostnader har påverkats positivt av att PO-pålägget sänktes mellan 2024 och 2025, vilket gör att personalkostnaden minskar, även med hänsyn taget till årets löneökningar.

Följande diagram visar hur nettokostnaderna fördelar sig på kommunens olika nämnder.



Vid delårsrapporten per sista augusti 2025 prognostiserade nämnderna tillsammans en negativ budgetavvikelse om 57,5 miljoner kronor. Utfallet blev en förbättring mot prognosen med 31 miljoner kronor. Den största förbättringen, 10,5 miljoner kronor, har omsorgsnämnden. Beslutade handlingsplaner börjar få effekt samtidigt som semesterlöneskulden har minskat. Även kommunstyrelsen och utbildningsnämnden har stora förbättringar av resultatet jämfört med prognosen efter augusti. Samtliga nämnder har förbättrat resultatet i bokslutet jämfört med augustiprognosen.

#### Nämndernas resultat

Nämnd/belopp i miljoner kronor	Budget 2025	Utfall 2025	Budgetavvikelse 2025	Budget 2024	Utfall 2024	Budgetavvikelse 2024
Revision, KF och valnämnd	2,4	2,6	-0,2	2,8	2,8	0,0
Kommunstyrelsen	111,8	96,9	15,0	102,4	103,3	-0,9
Kultur- och fritidsnämnden	80,5	81,2	-0,7	70,9	73,7	-2,7
Samhällsbyggnadsnämnden	66,9	65,2	1,8	65,3	68,3	-3,0
- varav exploatering	-3,2	-1,9	-1,3	-3,0	-2,6	-0,3
- varav VA verksamhet	0,0	0,2	-0,2	0,0	0,0	0,0
Nämnden för arbete och lärande	264,7	282,3	-17,6	261,4	268,7	-7,3
Utbildningsnämnden	536,5	538,9	-2,4	542,0	543,8	-1,8
Omsorgsnämnden	450,6	473,1	-22,5	429,5	477,3	-47,8
Nämnden för myndighetsutövning	0,5	0,5	0,0	0,4	0,4	0,0
<b>Summa nämnder</b>	<b>1 513,9</b>	<b>1 540,6</b>	<b>-26,7</b>	<b>1 474,8</b>	<b>1 538,3</b>	<b>-63,5</b>

#### Kommunstyrelsen

Kommunstyrelsen redovisar per sista december 2025 en positiv budgetavvikelse om 15 mnkr. Avvikelsen förklaras främst av högre intäkter från ej budgeterat momsbidrag samt lägre personal- och övriga kostnader, bland annat till följd av ej utnyttjade projektmedel och lägre system- och konsultkostnader. Kommunövergripande verksamhet redovisar en negativ avvikelse om 0,3 mnkr. Räddningstjänsten avviker negativt med 1,9 mnkr på grund av ökade personalkostnader, medan driftbidrag visar en positiv



avvikelse om 1,4 mnkr. Revision, Kommunfullmäktige och Valnämnden redovisar sammantaget en negativ avvikelse om 2,0 mnkr till följd av ökade personal- och materialkostnader.

### ***Kultur- och fritidsnämnden***

Kultur- och fritidsnämnden redovisar per sista december 2025 en negativ budgetavvikelse om 0,7 miljoner kr. När nya Multiarenan stod klar fick Kultur- och Fritidsförvaltningen (KFF) budgettillskott för att täcka de ökade kostnaderna som kan associeras till Multiarenan. Kostnaderna har även ökat för Utbildningsförvaltningen (UF) i form av högre hyreskostnader, som KFF fakturerar till UF. Trots detta hade KFF tilldelats hela budgettillskottet. För att se till att båda förvaltningarnas budgettillskott var i paritet med kostnadsökningarna fick KFF en minskad budgetram med 1,7 miljoner kr, som tilldelades UF. Budgetavvikelsen på 1,4 miljoner kr för fritidsanläggningar kan till stor del förklaras av budgetflytten.

Fritid avvek ifrån budget med 0,4 miljoner kr. Detta berodde främst på två större oförutsedda kostnader under året. När nya skateparken byggdes upptäcktes att marken var förorenad, och sanering av marken kostade 0,7 miljoner kr. Skatelövsskolans gymnastiksal skulle ifrån början renoverats, men revs sedan, till en kostnad av 0,6 miljoner kr. Förvaltningen har haft stora besparingar inom personal på grund av långtidssjukskrivningar och vakanser som vi inte tillsatt under 2025.

### ***Samhällsbyggnadsnämnden***

Samhällsbyggnadsnämnden redovisar per sista december 2025 en positiv budgetavvikelse om 1,9 miljoner kr exklusive VA-verksamheten. Resultatet förklaras främst av högre intäkter samt lägre personalkostnader, vilket delvis motverkas av högre övriga kostnader.

Färdtjänsten redovisar ett underskott om 1,1 miljoner kronor till följd av ökade kostnader som verksamheten i begränsad utsträckning kan påverka. Bygg och Miljö uppvisar ett överskott om 2,7 miljoner kronor, främst beroende på högre intäkter från avgifter, vilka delvis bedöms vara av engångskaraktär. Bostadsanpassningar och fysisk planering redovisar underskott om 0,7 respektive 0,6 miljoner kronor, där kostnadsutvecklingen påverkas av individuella behov samt saneringskostnader. Gator och vägar visar ett överskott om 2,8 miljoner kronor, främst till följd av ökade intäkter och lägre kostnader för vinterväghållning, beläggning och gatubelysning. Exploateringsverksamheten redovisar ett underskott om 1,2 miljoner kronor, huvudsakligen hänförligt till markförsäljning och återförda reserver.

### ***Nämnden för arbete och lärande***

Nämnden redovisar per sista december 2025 en negativ avvikelse om 17,6 miljoner kr. Redan vid årets första prognos per mars månad identifierades ett underskott om 16,2 miljoner kr. Prognosavvikelsen har därmed varit relativt stabil under året, vilket indikerar att de faktorer som påverkat resultatet varit kända tidigt och att de i huvudsak är kopplade till varaktiga volym- och kostnadsförändringar snarare än till tillfälliga händelser under året.

Intäkterna visar en positiv avvikelse om 6,9 miljoner kr, främst till följd av ökade, tillfälliga statsbidrag. Dessa har bidragit till att dämpa underskottet men har inte fullt ut kompenserat för ökade kostnader i verksamheten. Personalkostnaderna uppvisar ett överskott på 7,8 miljoner kr, vilket främst förklaras av vakanser, senarelagda tillsättningar samt redovisningstekniska effekter. Den planerade omställningen till fler placeringar i egen regi har inte gett någon faktisk kostnadsminskning.

Övriga kostnader visar en negativ avvikelse om 32,2 mnkr och utgör den huvudsakliga orsaken till underskottet. Detta beror främst på ökade volymer inom försörjningsstöd, fler och dyrare placeringar samt ökade kostnader för externa gymnasieplatser och särskilt stöd.

### ***Utbildningsnämnden***

Utbildningsnämnden redovisar per sista december 2025 en negativ budgetavvikelse om 2,5 miljoner kr.



Den största negativa avvikelserna på verksamhetsnivå ligger på grundskolan med -4,7 miljoner kr. Branden på Prästängsskolan har under 2025 kostat förvaltningen 7 miljoner kr. Kostnader för utrangering av delar av Skatelövsskolan har debiterats nämnden med 2 miljoner kr. Underskottet vägs upp av överskott av olika karaktär. Det nya skolskjutsavtalet som trädde i kraft hösten 2025 ger ett överskott på ca 1 miljon kr. Kostnaden för köpt utbildning minskar inom grundskola med 1,3 miljoner kr i och med att antalet elever på Växjö islamiska skola minskat. Förvaltningen fick ett högre statsbidrag till elevhälsan än förväntat, motsvarande 1,3 miljoner kr. Våra kommunala grundskolor går inklusive deras fritidsverksamhet med totalt +0,3 miljoner kr. Förvaltningen har minskat antalet anställda med 30 årsarbetare tillsvidareanställda från januari till december 2025. I september 2024 lades varsel om uppsägningar på 26 tjänster för att anpassa verksamheterna inför 2025. Dessa fick full effekt i juni 2025.

### **Omsorgsnämnden**

Omsorgsnämnden redovisar per sista december 2025 en negativ budgetavvikelse om 22,5 mnkr. Intäkterna redovisar ett överskott om 17,6 mnkr, vilket huvudsakligen förklaras av statsbidrag som inte varit budgeterade. Personalkostnaderna överstiger budget med 4,6 mnkr, där ersättning till timanställda uppgår till 24,5 mnkr och sjuklöner till 7,1 mnkr exklusive PO. Övriga kostnader visar en negativ avvikelse om 35,6 mnkr. I posten ingår ett effektiviseringskrav för perioden januari–december om totalt 27,9 mnkr, varav 20,6 mnkr avser den ingående obalansen och 7,3 mnkr motsvarar det tilldelade besparingskravet om 1,5 procent av nettobudgeten.

### **Nämnden för myndighetsutövning**

Nämnden för myndighetsutövning redovisar ett resultat inom budget.

### **Finansförvaltningen**

#### **Finansförvaltning**

Belopp, i miljoner kronor	Budget 2025	Utfall 2025	Budgetavvikelse 2025
Skatter och bidrag	-1 539,6	-1 538,5	-1,0
Arbetsgivaravgifter och pensioner	126,3	109,6	16,7
Överskottsmedel pensioner	0,0	-4,3	4,3
Interna poster (PO o internränta)	-106,0	-87,9	-18,0
Strategiska medel	1,7	0,0	1,7
Leasing	0,0	6,6	-6,6
Kapitalförvaltning	-3,0	-11,1	8,1
Övriga finansiella intäkter	-9,7	-12,3	2,6
Övriga finansiella kostnader	6,5	9,7	-3,2
Särredovisning Allbohus AB	0,0	-0,4	0,4
<b>Summa</b>	<b>-1 523,7</b>	<b>-1 528,7</b>	<b>4,9</b>

Finansförvaltningens överskott beror i huvudsak på minskade pensionskostnader, utnyttjande av överskottsmedel för pensioner samt värdeutveckling av placerade pensionsmedel. Ett större underskott finns för interna poster; dels internränta, dels internt PO-pålägg. Den ändrade redovisningsprincipen för leasing av fast egendom påverkar finansförvaltningens utfall negativt. Allbohus Fastighets AB äger och förvaltar de flesta av kommunens verksamhetslokaler. Uppdraget ska generera bolaget en avkastning om två procent. Avstämning av avkastningsmålet görs i samband med bokslut och om differenser uppstått belastas kommunens resultat med mellanskillnaden.



## Koncernbolagens resultat 2025

Ingående bolag/ förbund i den kommunala koncernen

Resultat efter finansiella poster, mnkr	Ut-fall 2025	Utfall 2024
Alvesta Kommunföretag AB	-3,8	-2,1
AllboHus Fastighets AB	-24,9	-7,5
Alvesta Energi AB	6,7	5,0
Alvesta Elnät AB	14,5	12,3
Alvesta Renhållnings AB	5,1	5,9
Alvesta Utveckling AB	-0,3	-0,3
Värends Räddningstjänstförbund*	3,9	0,6

\* Avser förbundet som helhet

### **Alvesta kommunföretag AB**

Resultatet för moderbolaget år 2025 är en förlust med 3,8 miljoner kronor. Konsultkostnaden för fissionen av dotterbolaget Allbohus Fastighets AB har bekostats av Alvesta Kommunföretag och den har blivit mycket dyrare än budgeterat.

### **Allbohus Fastighets AB**

Bolaget redovisar per sista december 2025 en negativ budgetavvikelse om 24,9 mnkr. Intäkternas avvikelser förklaras av lägre hyresintäkter än tänkt, men även högre vakanser och hyresrabatter. Till detta tillkommer fastighetsförsäljningar som inte blev av, vilket påverkade resultatet negativt med budget med nära 7 miljoner kr. Personalkostnaderna var lägre än budget tack vare att vakanser ej ersattes. Övriga kostnader avvek ifrån budget på grund av höga underhållskostnader. Kostnader gick främst över budget för verksamhetslokaler. Avskrivningarna avviker på grund av en nedskrivningskostnad på 5,2 miljoner kr.

### **Alvesta Energi AB, Alvesta Elnät AB**

Alvesta Energi AB redovisar per sista december 2025 en positiv budgetavvikelse per 2,0 miljoner kr. Alvesta Elnät AB redovisar per sista december 2025 en positiv budgetavvikelse om 7,0 miljoner kr. Alvesta Elnäts intäkter är högre än budgeterat, och personalkostnaderna är lite lägre på grund av vakanser. I övrigt är det marginella avvikelser.

I Alvesta Energi är intäkten för försäljning av värme något lägre, men samtidigt är kostnaden för bränsle lägre. Intäkter för utsläppsrätter blev högre, och så även anslutningsintäkterna. Personalkostnaderna blev något lägre, men i övrigt marginella avvikelser.



### ***Alvesta Renhållnings AB***

Per den 31 december 2025 redovisar bolaget ett positivt resultat om 5,1 miljoner kr. Det positiva utfallet kan huvudsakligen tillskrivas bidrag från Naturvårdsverket, vilka uppgick till 11,1 miljoner kr jämfört med budgeterade 9,3 miljoner kr. Exklusive detta bidrag uppgår bolagets intäkter till 33 miljoner kr.

Personalkostnaderna överstiger budget, med 0,2 miljoner kr. Vilket till stor del beror på dubbelbemanning under en period under budgetåret. Bolaget har haft en pensionsavgång under andra halvan av året vilket innebär att nu mera är bemanningen i nivå. Samtidigt understiger övriga kostnader budgeten med 1,4 miljoner kr. Minskningen förklaras främst av mindre kostnader för inköp från andra kommuner än budget vilket främst beror på ej ökad prisnivå under året som beräknat. Även omkostnader för bolagets transportverksamhet har minskat så som reparationer och underhåll av fordon.

### ***Alvesta Utveckling AB***

Alvesta Utveckling har ett negativt resultat om 0,3 miljoner kr men en positiv budgetavvikelse om 1,9 miljoner kr per 21 december 2025. Största avvikelsen beror på ökade ränteintäkter samt en utdelning från Wexnet om 1,2 miljoner kr som ej varit budgeterad för. Avvikelsen kan även hänföras till lägre kostnader än budgeterat.

### ***Kommunalförbund, Värends Räddningstjänstförbund***

Alvesta kommuns andel i förbundet är 18 procent. Förbundet uppvisar vid årets slut ett positivt resultat om 3,9 miljoner kronor. Det finansiella målet om att det egna kapitalet ska uppgå till minst 5 procent av medlemskommunernas nettobidrag är uppfyllt. Överskottet kan hänföras till vakanser, överskott från utryckningsverksamhet samt lägre kapitalkostnader till följd av framskjutna investeringar.

### **Övriga nyckeltal**

#### **Kortfristig betalningsförmåga**

Likviditeten i kommunkoncernen uppgick vid årsskiftet till 219 miljoner kronor vilket är 28 miljoner kronor högre än föregående år. I kommunen uppgick likviditeten på balansdagen till 200 miljoner kronor, en ökning med 28 miljoner kronor från föregående år. Kassalikviditet är ett mått som mäter kortfristig betalningsförmåga. En aktiv samordning av de likvida flödena har medfört finansiella besparingar för kommunkoncernen. I samband med Mål och budget fastställer kommunfullmäktige låneramar utifrån bland annat bedömt investeringsbehov. Med anledning av den höga investeringstakten finns ett behov av upplåning inom koncernen men sammantaget bedöms den finansiella kontrollen och beredskapen på kort sikt vara tillräcklig. Cirka 10 procent av kommunens kortfristiga skulder utgörs av semesterlöneskulden som inte kommer att omsättas under det närmaste året.

#### **Soliditet**

Soliditeten beskriver kommunens ekonomiska styrka på lång sikt. Den anger i vilken grad som kommunen finansierat sina tillgångar med eget kapital. Förändringarna i soliditeten är beroende av investeringstakt, nyupplåning, andra skuldförändringar samt det ekonomiska resultatet. Ju högre soliditet desto större är andelen av tillgångarna som finansierats med eget kapital. En jämn och hög soliditet verkar stabiliserande i ekonomin och ger förutsättningar för låga finansieringskostnader.

Vid utgången av 2025 var soliditeten för kommunkoncernen exklusive pensionsskuld 30 procent och inklusive pensionsskuld 21 procent. Soliditeten har försämrats de två senaste åren på grund av låga resultatnivåer och ökad upplåning. För kommunen är soliditeten på balansdagen, exklusive pensionsskuld 41 procent och inklusive pensionsskulden 26 procent. Båda soliditetsmått har sjunkit två procentenheter mellan 2024 och 2025. Soliditeten var på en stabil nivå fram till 2023 men har därefter sjunkit på grund av låga resultat.



### Anläggningstillgångar och investeringsredovisning

Inventarier, fastigheter och anläggningar upptogs till ett värde av 3 162 miljoner kronor, en ökning med 233 miljoner kronor. I kommunen var motsvarande tillgångar upptagna till 1 652 miljoner kronor. Finansiella anläggningstillgångar uppgick i kommunkoncernen till 71 miljoner kronor. I kommunen uppgick de till sammanlagt 75,5 miljoner kronor, varav 14,9 miljoner kronor utgjorde lån och 60,6 miljoner kronor aktier/andelar i bolag. Kommunen har en så kallat äkta bolagskoncern. Alvesta Kommunföretag AB är moderbolag och äger aktierna i de helägda dotterföretagen.

#### Kommunen

Kommunens investeringar avser fritidsanläggningar, vatten och avlopp, gator och vägar, exploatering samt förvaltningarnas inventarier. Årets investeringsbudget uppgår till 177 miljoner kronor (227 miljoner kronor), varav VA 71 miljoner kronor, exploateringsverksamheten 13 miljoner kronor och övriga skattekollektivet 93 miljoner kronor.

Under 2025 uppgick investeringarna i kommunen till 89 miljoner kronor. Investeringsinkomsterna uppgick till 7,4 miljoner kronor (5,8 miljoner kronor). Inkomsterna avser främst anläggningsavgifter för vatten och avlopp samt kostnadsersättningar för kommunala gator och vägar. Av investeringarna avser 30,3 miljoner kronor (52,9 miljoner kronor) VA-kollektivet. Utfallet för exploateringsverksamheten är 3,6 miljoner kronor och övriga skattekollektivet 55,3 miljoner kronor.

Investeringar över 10 miljoner kronor beslutas av kommunfullmäktige och ska redovisas separat. Under 2025 genomfördes inga enskilda projekt i kommunen överstigande 10 miljoner kronor.

Investeringsredovisning per nämnd

Nämnd/belopp i miljoner kronor	Budget 2025	Utfall 2025	Budgetavvikelse 2025	Utfall 2024
Kommunstyrelsen	34,3	15,6	18,7	69,3
Kultur- och fritidsnämnden	17,0	11,8	5,2	6,0
Samhällsbyggnadsnämnden exkl nedan	21,5	17,1	4,4	22,5
Samhällsbyggnadsnämnden VA	71,0	30,3	40,7	52,9
Samhällsbyggnadsnämnden exploatering	13,2	3,6	9,7	6,9
Nämnden för arbete och lärande	1,6	0,7	0,9	0,6
Utbildningsnämnden	6,4	6,2	0,2	4,0
Omsorgsnämnden	5,0	4,0	1,0	3,6
Övriga investeringar	7,2	0,0	7,2	0,0
<b>Summa nettoinvesteringar</b>	<b>177,2</b>	<b>89,1</b>	<b>88,1</b>	<b>165,8</b>
<i>varav skattefinansierat</i>	93,0	55,3	37,7	106,0
<i>varav avgifts-/taxefinansierat</i>	84,2	33,8	50,4	59,8

#### Kommunstyrelsen

Av nämndens årliga investeringsbudget på 34,3 miljoner kr har 15,6 miljoner kr genomförts. Budgetavvikelsen för investeringar beror i huvudsak på reservkraftverken som blivit försenade och kommer genomföras under 2026 om 12,8 miljoner kr. Förvaltade fastigheter avviker om 3,7 miljoner kr som beror på att flertalet investeringar som genomfördes under 2025 påbörjades under 2024, som bland annat



ombyggnation av ventilationen på den gamla delen av Virda Bad och Sport, samt ombyggnation av värmeåtervinning på Ishallen. Av de genomförda investeringar för 2025 års rambudget för förvaltade har inköp och montering av en ny matta samt av nya stolar till läktaren på Virda Bad och Sport gjorts. Det har även genomförts en relining, utav en del av avloppet på Högåsen. Övriga investeringar för kommunstyrelsen, exempelvis datacenter, har blivit mindre än budgeterat på grund av lägre utgifter än beräknat.

### ***Kultur- och fritidsnämnden***

Av nämndens årliga investeringsbudget på 4 miljoner kr har 2,9 miljoner kr nyttjats. Budgeten för investeringar uppgick till totalt 12,7 miljoner kr. Av dessa avsåg 8,7 miljoner kr strategiska investeringsmedel, och fördelades med 2 miljoner kr till Vision Hanaslöv och 6,7 miljoner kr för Skateparken i Alvesta.

### ***Utbildningsnämnden***

Av nämndens årliga investeringsbudget förbrukades 6,2 miljoner kr av 6,4 miljoner kr. En stor del av de ordinarie investeringarna består av åtgärder som har med lokalförsörjningsplanen att göra. Det har gjorts ljudanpassningar, satts upp dörrpartier, monterats markiser och installerats låssystem. En hel del möbler har köpts in till både förskola, grundskola, anpassad grund- och gymnasieskola. Kostorganisationen har köpt inventarier samt inrett en ny matsal. 2 miljoner kr har tillförts från strategiska medel för inköp av inventarier till Skatelövsskolan. Ytterligare inventarier kommer att köpas till Skatelövsskolan under 2026.

### ***Nämnden för arbete och lärande***

Av nämndens årliga investeringsbudget förbrukades 0,7 miljoner kr av 1,6 miljoner kr. I investeringsplanen för 2025 ingick ett inköp av en buss till Allbo lärcenter. Under året har behovet omprövats och beslut har fattats att i stället investera i en lastbil med släp. Den planerade investeringen har inte genomförts under 2025 utan kommer att genomföras under 2026. Med anledning av detta kommer medel att begäras överförda mellan åren.

Investeringar för inventarier uppvisar en negativ avvikelse om 0,1 miljoner kronor, vilket avser inköp av möbler och IT-utrustning för upprustning vid ombyggnationen av lokalerna för individ och familjeomsorgen.

### ***Omsorgsnämnden***

Av nämndens årliga investeringsbudget på 5,0 miljoner kr förbrukades 4,0 miljoner kr och utfallet för 2025 visar en positiv avvikelse om 1,0 miljoner kr. Jämfört med utfallet för 2024 har investeringsvolymen ökat med 0,4 miljoner kr. Investeringsbudgeten belastas inte längre av inköp av reservkraftverk, då dessa istället finansieras av annan förvaltning. Därmed omprioriteras somliga budgetmedel och investeringar i bland annat kabeldragning för trygghetssensorer, personalskåp, ARX-system samt parkering för säker på- och avstigning har genomförts istället.

### ***Samhällsbyggnadsnämnden***

Av nämndens årliga investeringsbudget på 35,0 miljoner kr uppgår investeringsvolymen under 2025 till 20,1 miljoner kr, vilket är cirka 15 miljoner kr lägre än budget. Avvikelsen förklaras främst av att ofördelade investeringsmedel inte har utnyttjats samt av en medveten strävan att hålla investeringsnivån lägre än tidigare år (2024 uppgick investeringsvolymen till 29,2 miljoner kr).



### Övriga investeringar

Kommunstyrelsen förfogar över strategiska medel i investeringsbudgeten. Totalt avsattes 37 miljoner kronor i ordinarie budget 2025 och av dessa har 30 miljoner kronor fördelats till nämnderna för olika investeringsprojekt. Det största projektet avser 10 miljoner kronor till åtgärder för kontinuitet och säkerhet. 7 miljoner kronor kvarstår under övriga investeringar.

### Nämnden för myndighetsutövning

Nämnden för myndighetsutövning har ingen investeringsbudget 2025.

### Koncernens investeringar

Alvesta kommunkoncern bedriver en relativt stor del av sin verksamhet i bolagsform. Allbohus Fastighets AB svarar genom ägande och förvaltning och uthyrning av verksamhetslokaler (skolor, förskolor, vårdbostäder etcetera) till kommunens förvaltningar. Det innebär att om-, ny- och tillbyggnationer av dessa fastigheter vanligen finns som investeringar hos bolaget. Mindre investeringar bekostas av respektive förvaltning i kommunen. Utöver investeringar i verksamhetslokaler investerar de kommunala bolagen i bland annat elnät, fjärrvärme och återvinningsstationer.

Investeringsredovisning koncernen

mnkr	Budget 2025	Utfall 2025	Utfall 2024
Alvesta kommun	177,2	89,1	165,8
Alvesta Kommunföretag AB	0,0	0,0	0,0
Allbohus Fastighets AB	387,2	282,8	236,2
Alvesta Energikoncern	15,7	12,9	8,1
Alvesta Renhållnings AB	6,0	0,6	1,2
Alvesta Utveckling AB	25,0	0,0	0,6
Värends räddningstjänst*	18,0	5,2	2,5
<b>Summa</b>	<b>629,2</b>	<b>390,7</b>	<b>414,3</b>

\*Avser förbundets totala investeringsnivå

Inom den kommunala koncernen pågår ett antal större investeringsprojekt. Upparbetade utgifter uppgår hittills till 297 miljoner kronor, av en total budget på 593 miljoner kronor. Projekten beräknas färdigställas mellan 2026 och 2028.

Större, pågående investeringsprojekt

mnkr	Total budget	Utfall hittills	Prognos total	Beräknat slutförande år	Nämnd/bolag
Grimslöv förskola nyproduktion	55,3	41,2	55,3	2026	Allbohus
Skatelövs skolan om- och tillbyggnad	100,0	82,0	104	2026	Allbohus
Prästängsskolan återuppbyggnad	35,0	4,8	35,0	2027	Allbohus
Furuliden hus A-B ombyggnation	42,9	19,7	42,9	2027	Allbohus
Aringsås skola Alvesta Östra nyproduktion	155,0	5,8	155,0	2028	Allbohus
Hagen & Ängen et 2 renovering	95,3	90,5	94,7	2026	Allbohus
Stjärnhuset renovering	44,9	39,3	44,9	2026	Allbohus
Söderbacka ombyggnation LSS	19,9	10,0	19,9	2026	Allbohus
Aringsås bostäder nyproduktion	45,0	3,4	45,0	2027	Allbohus



<b>Summa</b>	<b>593,3</b>	<b>296,7</b>	<b>592,7</b>		
--------------	--------------	--------------	--------------	--	--

Större, avslutade investeringsprojekt

mnkr	Total bud- get	Total ut- fall	Projektid	Nämnd/bolag
Eklövet renovering Sköldstav 30	48,3	48,9	2024-2025	Allbohus
<b>Summa</b>	<b>48,3</b>	<b>48,9</b>		

### **Alvesta kommunföretag AB**

Alvesta Kommunföretag AB har inte gjort några investeringar under 2025.

### **Allbohus Fastighets AB**

Av bolagets årliga investeringsbudget på 387,2 miljoner kr har 282,8 miljoner kr utnyttjats. Under 2025 har över 80 projekt slutförts samt 3 projekt delavslutats. I bostadsfastigheterna har bland annat följande utförts: ombyggnation Rönnedal 2 Spiran för 8,3 miljoner kr efter beställning, badrumsrenoveringar 7 miljoner kr främst Bågen 1 och Bågen 2 men även i Torpsbruk och Vislanda samt fönsterbyte på Glasmästaregatan 13 Vislanda, 2,7 miljoner kr. LSS boende var planerat som nyproduktion men under 2025 har projekt startats för att istället ombilda befintliga bostäder till LSS-boende.

I verksamhetsfastigheter har investeringar gjorts på Hagaskolan med 4,2 miljoner kr för att skapa Fritidsbanken i tidigare gymnastiksalen, men även ombyggnation och tillgänglighetsanpassning av hemkunsken samt dräneringsarbeten har genomförts. Verksamhetsanpassning av FALs lokaler i Blenda 18 pågår, hittills 4,3 miljoner kr. Även fönsterbyte på Lönashultsskolan har genomförts, 1,2 miljoner kr. Låsbyten och komplettering/byten av brandlarm och inbrottslarm har gjort med 3,8 miljoner kr. För tekniska installationer har byten av styrutrustning och mätare för individuell mätning av förbrukningar samt nätverksuppgaderingar gjorts för 3,5 miljoner kr.

Jämfört med budget har investeringsverksamhetens utfall varit väsentligt lägre på grund av att flera större projekt inte har startats upp som planerat eller att tidplaner/betalningsplaner skjutits på. För skolprojekten Prästängskolan och Aringsås/Alvesta Östra har olika alternativ diskuterats och nu (2026) har projekten satts på paus för fortsatt utredning av behov och omfattning. Även bostadsprojektet Aringsås har skjutits fram både beroende på minskad bostadsefterfrågan och utvecklingen kring skolprojekten. Ombyggnation av Grönkullaskolans kök och matsal har skjutits på framtiden (-15,5 miljoner kr). För Furuliden kommer utgifter senare i projektet och Eklövsprojektet hade större utgifter förra året.

### **Alvesta Energi AB, Alvesta Elnät AB**

Av Alvesta Energi AB:s årliga investeringsbudget på 8,2 miljoner kr har 4,6 miljoner kr förbrukats. Avvikelsen beror på att arbetet med en ny panna ännu inte har påbörjats. Av Alvesta Elnät AB:s årliga investeringsbudget på 7,5 miljoner kr har 8,3 miljoner kr förbrukats, vilket ger en negativ avvikelse på -0,8 miljoner kr.

### **Alvesta Renhållnings AB**

Av bolagets årliga investeringsbudget på 6,0 miljoner kr har 0,6 miljoner kr utnyttjats, vilket visar på ett överskott på 5,4 miljoner kronor. Bolaget har under året haft inköp för containrar, flak samt utrustning för 0,6 miljoner kr. Överskottet beror främst på att anskaffningen av ett nytt renhållningsfordon/sopbil ännu ej har genomförts. Upphandlingen är genomförd och beslutad. Eftersom det är långa leveranstider på renhållningsfordon/sopbilar beräknas leveransen ske under första kvartalet 2026. Vidare har mark samt projektering av ny ÅVC ännu inte genomförts, diskussioner pågår.



***Alvesta Utveckling AB***

Alvesta Utveckling har inte genomfört några investeringar under 2025.

***Kommunalförbund – Värends Räddningstjänstförbund***

Investeringarna för 2025 uppgick till 5 miljoner kronor att jämföra med 18 miljoner kronor i budget. Den främsta orsaken till avvikelsen är att en stor del av investeringarna har skjutits upp. Årets investeringar avser till största delen fordon.



## Balanskravsresultat

Enligt kommunallagen ska kommunernas ekonomi vara i balans, det vill säga årets intäkter ska överstiga dess kostnader. Detta är ett lägre krav än god ekonomisk hushållning. I balanskravsresultatet justeras för bland annat samtliga realisationsvinster samt orealiserade vinster och förluster på placerade pensionsmedel. Balanskravsresultatet för 2025 är negativt, -11,4 miljoner kronor, och därmed uppfylls det inte. Enligt kommunallagen ska ett negativt balanskravsresultat återställas inom tre år. Balanskravsresultatet för 2024 var negativt med 22,2 miljoner kronor men kommunfullmäktige beslutade att del av resultatet inte behöver återställas. För 2024 ska därmed 11,4 miljoner kronor återställas. Totalt ska alltså 22,8 miljoner kronor återställas. Kommunfullmäktige har beslutat om en riktlinje som möjliggör avsättning till resultatutjämningsreserv. Det finns inga medel avsatta.

Planen för återställande är att budgetera med överskott på minst 11,4 miljoner kronor årligen 2027 och 2028.

Resultat enligt balanskrav

mnkr	2025	2024
Årets resultat enligt RR	-11,9	10,7
- reducereing av samtliga realisationsvinster	-1,2	-3,2
+ justering för realisationsvinster enligt undantagsmöjlighet	0,0	0,0
+ justering för realisationsförluster enligt undantagsmöjlighet	0,0	0,0
+/- orealiserade vinster och förluster i värdepapper	1,8	-32,3
-/+ återföring av orealiserade vinster och förluster i värdepapper	0,0	2,5
<b>Årets resultat efter balanskravsjusteringar</b>	<b>-11,4</b>	<b>-22,2</b>
- reservering av medel till resultatreserv	0,0	0,0
+ användning av medel från resultatreserv	0,0	0,0
<b>Balanskravsresultat</b>	<b>-11,4</b>	<b>-22,2</b>



## Samlad bedömning av God ekonomisk hushållning

Efter utvärdering av de av kommunfullmäktige fastställda utvecklingsmålen tillsammans med de finansiella målen och de särskilda uppdragen är **den samlade bedömningen att Alvesta kommun delvis haft god ekonomisk hushållning räkenskapsåret 2025**. I bedömningen har även hänsyn tagits till kommunens arbete med den interna kontrollen.

Bedömningen är att de tre finansiella målen är uppfyllda. Samtidigt har kostnadskontrollen i verksamheterna minskat under året och balanskravsresultatet har inte uppnåtts. Av de 16 beslutade utvecklingsmålen bedöms sju mål vara uppfyllda och nio delvis uppfyllda. Därmed bedöms samtliga fyra fullmäktiges inriktningar vara delvis uppfyllda. Av de 18 särskilda uppdragen som fullmäktige fastställt är sex slutförda och tio påbörjade.



## Förväntad utveckling

Samhällsutveckling är ett resultat av många samverkande faktorer. Befolkningsförändringarna, invånarnas försörjning och befolkningens sammansättning utgör grunden för hela den ekonomiska utvecklingen av kommunen. Där samspelar ekonomi, migration, infrastruktur och näringsliv.

### Övergripande ekonomiska förhållanden

Alvesta kommun har haft starka ekonomiska resultat de senaste åren fram till och med 2023. Den positiva historiska trenden bröts 2024. För 2024 och 2025 behöver kommunens sammantaget hämta hem negativt balanskravsresultat om 22,8 miljoner kr. Framåt behöver kontrollen av verksamheternas kostnadsutveckling stärkas och kommunens budgeterade och faktiska resultat behöver stärkas.

Sveriges Kommuner och Regioner (SKR) bedömer i Ekonomirapporten Oktober 2025 att svensk tillväxt för närvarande är svag och hushållens konsumtion har hållits tillbaka av global oro och höga levnads-kostnader. Efter två tuffa år med hög inflation och höga pensionskostnader börjar läget att lätta för kommunsektorn men det är stor spridning inom kommunsektorn.

Tullhot och en orolig omvärld har dämpat efterfrågan på svensk export. Den svenska ekonomin hänger därför i högre grad på hushållens konsumtion. Konsumtionen och förväntningarna har förbättrats genom minskad inflation, högre reallöner, minskade räntor och en expansiv finanspolitik. Regeringens budgetproposition för 2026 är expansiv med ofinansierade reformer på 80 miljarder kr. Arbetslösheten förväntas minska något men ändå ligga kvar på 7,5 procent 2029. Även om konjunkturen förbättras kvarstår strukturella problem såsom dålig matchning på arbetsmarknaden, både vad gäller kompetens och geografi. Skatteunderlaget beräknas öka med i genomsnitt 4,2 procent per år 2026-2029 med något starkare utveckling under 2027. Även om skatteunderlaget nu ökar i reala termer skedde en stor köpkraftsförlust för kommunsektorn under 2023-2024, med hög inflation som inte täcktes av ökade skatteintäkter.

Kommunsektorns resultat har försämrats flera år i rad samtidigt som investeringsnivåerna har skjutit i höjden. De demografiska förutsättningarna har förändrats drastiskt och kommunerna behöver anpassa verksamheten till färre barn och elever och samtidigt anpassa verksamheten till den nya socialtjänstlagen.

De närmaste åren finns fortsatt planer på höga investeringsnivåer i kommunkoncernen, exempelvis investeringar i fjärrvärmeverk, fritidsanläggningar samt behov av insatser i och med nya bostadsområden, andra exploateringar och infrastrukturförändringar. Hänsyn måste också tas till de behov av investeringar som finns i de verksamhetslokaler som ägs av kommunens bostadsbolag, till exempel skolor och äldreboenden. Det är viktigt med en helhetssyn av kommunkoncernens investeringsbehov där en noga bedömning behöver göras av hur mycket kommunkoncernen klarar att investera med hänsyn taget till ökad låneskuld och ökade räntekostnader.

Osäkerheter kvarstår avseende de ekonomiska effekterna av branden på Prästängskolan. Besked om försäkringsersättningen dröjer, men reglering kommer högst troligt ske under 2026.

### Demografi

Ett fortsatt minskat barnafödande, låg invandring och hög utvandring har bidragit till låg folkökning första halvåret 2025 i Sverige. Föregående års folkökning, det vill säga folkökningen under första halvåret 2024, var den lägsta folkökningen som uppmätts under ett halvår på 2000-talet. Barnafödandet i Sverige har haft en nedåtgående trend under flera år. Trenden har fortsatt även under 2025. Utvandringar under 2025 har minskat lite. Drygt 35 000 personer har utvandrat under år 2025 i jämförelse med



ca 45 000 personer år 2024. I bara fem av 21 län i Sverige har folkmängden ökat sedan årsskiftet, Kronobergs län befolkning har minskat med 0,2% det vill säga 369 personer.

Under 2025 har fler personer flyttat ut från Alvesta kommun än in till kommunen. Samtliga inflyttningar uppgick till 958 personer, medan samtliga utflyttningar 1082 personer. Flest utflyttningar sker till kommuner inom länet (579 personer).

### **Infrastruktur och pendlingsmönster**

Kronobergs län har en hög och växande arbetskraftspendling, med en av Sveriges högsta pendlingsnetton i förhållande till befolkningen. I Regional Utvecklingsstrategi 2025 - 2035 "Framtidens Kronoberg i Världen" beskrivs Kronoberg som ett glest län med stort behov av kompetensförsörjning. Tillsammans med Markaryd och Älmhult räknas Alvesta kommun som kommun med stor del av pendlare. Alvesta är en av tre kommuner som uppvisar ett negativt pendlingsnetto (-1 938), dvs fler som pendlar ut än pendlar in. Enligt Länstransportplan för Kronobergs län 2026-2037 är det tecken på att "människor hellre väljer att pendla hit än att bo här, vilket tyder på en brist i boende-attraktiviteten. Detta gör i sin tur att skatteunderlaget tillfaller en annan kommun och region".

### **Näringsliv och turism**

I Alvesta kommun finns det många småföretagare och ett gott företagsklimat. Tillverkning, transport och bygg är de tre största branscherna. Jordbruk, skog och areella näringar i Alvesta utgör en större del av det lokala näringslivet i jämförelse med övriga kommuner i regionen. Även om flera aktörer är inne i en expansiv fas så förblir faktorer som konkurrens om arbetskraften, matchningsproblematiken inom tillverkningsindustrin (Riksbanken, Konjunkturinstitutet, 2025) och demografiska utvecklingen avgörande för den hållbara tillväxten.

Enligt en sammanställning från SCB (Regionala Trender och Prognoser 2025, Med sikte på år 2040 Kronobergs län) som presenterar en långsiktig framskrivning på länsnivå av tillgång och efterfrågan på arbetskraft finns en risk för "visst överskott" på personer med högskoleförberedande utbildning i länet år 2040, när det gäller industriteknisk utbildning beräknas däremot efterfrågan vara betydligt större än tillgången i slutet av prognosperioden. I rapporten anges nämligen att det finns en risk för "stor brist" på industritekniskt utbildade i länet år 2040. Brist på kompetens bedöms också inom El-, automations-, dator- och kommunikationstekniska områden (SCB, 2025).

### **Bostadsbyggande**

Bostadsprognosen för Alvesta kommun (2026–2035) utgör en av komponenterna till kommunens befolkningsprognos. Antagandena i bostadsprognosen, där en del av nyproduktionen av bostäder, bedöms generera en andel inflyttare från övriga kommuner och län. Emellertid har bostadsprognosens förväntningar skrivits ner de senaste åren, med hänsyn till bland annat konjunkturen. Under föregående år färdigställdes 11 lägenheter i småhus och 12 lägenheter i flerbostadshus.

Flera större planerade bostadsprojekt har skjutits på framtiden eller lagts på is av byggherrar. Innevarande prognosperiod, 2026–2035, antas 531 bostäder att färdigställas, varav 83 under prognosens första tre år (fördelat på 31 lägenheter i flerbostadshus och 46 lägenheter i småhus). Den totala fördelningen av upplåtelseformer fördelas på 254 lägenheter i småhus, 216 lägenheter i flerbostadshus (hyresrätt) och 55 lägenheter i flerbostadshus (bostadsrätter). Därtill bedöms 26 särskilda bostäder att färdigställas. Större utbyggnadsprojekt; Aringsås och Spåningslanda, bedöms byggas ut i mindre omfattning under prognosperiodens tidiga år och antas genomföras i större omfattning i slutet av prognosperioden.



### Sysseisättning

Under 2025 låg arbetslösheten i Alvesta på en relativt hög nivå, ofta rapporterad runt ca 8,4–8,5 % av arbetskraften. Detta ligger över genomsnittet i både Kronobergs län och riket. Exempel: I december 2025 var arbetslösheten ca 8,4 % och därmed högre än länsnittet (ca 6,8 %). I maj–augusti uppgick långtidsarbetslösa i Alvesta till ungefär 4,3–4,4 % av arbetskraften. I december 2025 var andelen långtidsarbetslösa ungefär 4,2 %, den näst högsta i Kronobergs län. Detta var generellt högre än både länet och riket, där långtidsarbetslösheten ofta låg på cirka 3–3,5 %.

Arbetslösheten bland personer födda utomlands var betydligt högre, över 12 %, jämfört med ungefär 1,7 % för inrikes födda i samma period. Hög arbetslöshet bland dem utan gymnasieutbildning (över 13 %) jämfört med 2,5–2,8 % bland eftergymnasialt utbildade.

Enligt en tidig statistik för jan–februari 2026 har arbetslösheten i Alvesta minskat något (t.ex. 8,1 % i januari 2026) jämfört med året innan. Detta tyder på att arbetsmarknadsläget kan vara på väg att förbättras, även om nivåerna fortfarande är relativt höga.



## Intern kontroll

Riktlinjer för intern kontroll beslutades av kommunfullmäktige i september 2023 (KF §88/2023). Riktlinjerna syftar till att säkerställa att styrelser och nämnder upprätthåller en tillräcklig intern kontroll. Av riktlinjerna framgår bland annat ansvarsfördelning och organisation av intern kontroll. Kommunstyrelsen har det övergripande ansvaret för att tillse att det finns en god intern kontroll. Nämnderna/styrelserna har dock det yttersta ansvaret för den interna kontrollen inom respektive verksamhetsområde.

Nämnd/styrelse ska varje år i samband med fastställande av internbudget anta en särskild plan för den interna kontrollen och resultatet av genomförd intern kontroll ska rapporteras till nämnden/styrelsen i den omfattning som fastställs i planen. Nämnden/styrelsen ska i samband med årsredovisningens upprättande, rapportera resultatet av kontrollerna som genomförts enligt den interna kontrollplanen och eventuella åtgärder vid konstaterade fel och brister.

Kommunstyrelsen ska därefter, med utgångspunkt från nämndernas uppföljningsrapporter, utvärdera kommunens samlade system för intern kontroll. Kommunstyrelsen ska även informera sig om hur den interna kontrollen fungerar i de kommunala bolagen, vilket rapporteras i årsredovisningen.

### Intern kontroll nämnder

Processen för intern kontroll har varit föremål för en övergripande utvärdering över samtliga nämnder. Den övergripande bedömningen visar på ett fungerande system för intern kontroll med fyra steg i processen: Riskbedömning, Sannolikhets- och konsekvensanalys, kontrollaktiviteter och uppföljning.

Nämndernas kontrollplaner omfattar totalt 25 nämndspecifika kontrollmoment, där samtliga kontrollmoment har genomförts under året. Av de nämndspecifika kontrollmomenten bedöms 12 ha gott resultat, 9 kontrollmoment har bedömts som tillräckliga och 4 kontrollmoment har bedömts som bristfälliga. Resultaten av årets interna kontroller visar en övervägande trend där bedömningen av kontrollområdena anses vara tillräckliga eller goda. Vid identifierade brister och utmaningar har nämnderna och förvaltningarna aktivt tagit fram åtgärder för att hantera risker och förbättra kontrollprocessen.

Under 2025 har välfärdsbrottslighet utgjort ett koncernövergripande kontrollområde och har därför inte räknats som separata kontrollmoment per nämnd i denna sammanställning. Nämnderna har inom ramen för internkontrollarbetet i huvudsak identifierat och kartlagt hur arbetet med att förebygga och motverka välfärdsbrottslighet bedrivs idag samt vilka verksamhetsområden och risker som bedöms finnas inom respektive ansvarsområde. Återrapporteringarna visar att nämnderna i varierande grad har påbörjat detta arbete och att fokus under året har legat på att skapa en gemensam lägesbild snarare än att fullt ut implementera nya arbetssätt eller åtgärder. Av totalt 7 nämnder återrapporterar 1 resultatet bristfälligt, 3 rapporterar resultatet god, 3 rapporterar resultatet tillräckligt varav en återrapporterar främst resultatet tillräckligt men resultatet gott på en av kontrollfrågorna. Vid identifierade brister kommer arbetet fortsätta under 2026 och koncernövergripande strategi för kommunens arbete mot välfärdsbrottslighet är under framtagande. Identifierade områden som kan utvecklas för att säkerställa att den interna kontrollen är effektiv och ändamålsenlig inkluderar nämndernas metodik samt dokumentation. Förslag till åtgärder har utarbetats för att hantera dessa områden och för att säkerställa att intern kontroll fortsätter att förbättras och uppfyller de krav och förväntningar som ställs av kommunallagen och interna riktlinjer. Sammanfattningsvis bedöms resultatet av den interna kontrollen för 2025 som "Tillräcklig" (begreppet återfinns i Kommunallagen 6 kap 7§)

### Intern kontroll bolag

I bolagen finns inte en lika tydlig gemensam process för intern kontroll som för nämnderna. Utifrån bolagens återrapportering gällande år 2025, bedöms den interna kontrollen i sin helhet fungera tillfred-



ställande i samtliga bolag och respektive kontrollmoment rapporteras som antingen "god" eller "tillräcklig". Om avvikelser eller brister framkommit i samband med uppföljningen och kontrollen förväntas bolagen/förbundet ha vidtagit eller komma vidta åtgärder. Inga åtgärdsförslag rapporteras.

## Uppföljning av avtalssamverkan

Kommunen får enligt kommunallagen 9 kap 37 § ingå avtal om att uppgifter som är en kommunal angelägenhet helt eller delvis ska utföras av en annan kommun, s.k. avtalssamverkan. Enligt kommunallagen 9 kap 38 § ska kommunfullmäktige årligen få en rapport över kommunens avtalssamverkan med andra kommuner. De nämnder som har ingått avtalssamverkan är Samhällsbyggnadsnämnden i bland annat VA- frågor samt hantering av parkeringstillstånd samt nämnden för myndighetsutövning inom tillsynsverksamheten. Nämndernas redovisning av avtalssamverkan bifogas i bilaga till årsredovisningen.

**EKONOMISK REDOVISNING****Resultaträkning**

mnkr	Not	Koncern		varav kommun	
		202512	202412	202512	202412
Verksamhetens intäkter	1	622,2	604,2	335,3	317,1
Verksamhetens kostnader	2	-1 991,4	-1 995,8	-1 796,9	-1 792,8
Avskrivningar	3	-154,9	-135,2	-85,8	-79,5
<b>Verksamhetens nettokostnader</b>		<b>-1 524,1</b>	<b>-1 526,8</b>	<b>-1 547,5</b>	<b>-1 555,2</b>
Skatteintäkter	4	996,9	972,3	996,9	972,3
Generella statsbidrag och utjämning	5	543,1	551,5	543,1	551,5
<b>Verksamhetens resultat</b>		<b>15,9</b>	<b>-3,0</b>	<b>-7,4</b>	<b>-31,4</b>
Finansiella intäkter	6	38,9	79,9	42,9	80,1
<i>Varav jämförelsestörande post</i>			<i>18,7</i>		<i>18,7</i>
Finansiella kostnader	7	-74,4	-59,9	-47,4	-38,0
<b>Resultat efter finansiella poster</b>		<b>-19,6</b>	<b>17,0</b>	<b>-11,9</b>	<b>10,7</b>
Extraordinära poster			0,0	0,0	0,0
<b>Årets resultat</b>		<b>-19,6</b>	<b>17,0</b>	<b>-11,9</b>	<b>10,7</b>

\*Jämförelsestörande post 2024 avser uttag av medel från Överskottsfond avseende pensionsmedel

**Balansräkning**

mnkr	Not	Koncern		varav kommun	
		Utfall 202512	Utfall 202412	Utfall 202512	Utfall 202412
<b>Tillgångar</b>					
<b>Anläggningstillgångar</b>					
Immateriella anläggningstillgångar	8	26,0	28,0	26,0	28,0
Mark, byggnader och tekniska anlägggn	9	2 787,7	2 563,3	1 520,6	1 459,8
Maskiner och inventarier	9	348,5	337,4	105,1	100,4
Finansiella anläggningstillgångar	10	71,1	70,9	75,5	75,7
Bidrag statlig infrastruktur	11	10,3	11,3	10,3	11,3
<b>Summa anläggningstillgångar</b>		<b>3 243,6</b>	<b>3 010,9</b>	<b>1 737,4</b>	<b>1 675,2</b>
<b>Omsättningstillgångar</b>					
Förråd m.m.	12	47,2	48,3	43,0	44,2
Fordringar	13	253,7	185,6	198,6	206,5
Kortfristiga placeringar	14	465,3	442,1	465,3	442,1
Kassa och bank	15	219,1	190,7	200,5	172,8
<b>Summa omsättningstillgångar</b>		<b>985,3</b>	<b>866,7</b>	<b>907,4</b>	<b>865,6</b>
<b>Summa tillgångar</b>		<b>4 228,9</b>	<b>3 877,6</b>	<b>2 644,8</b>	<b>2 540,8</b>
<b>Eget kapital, avsättningar och skulder</b>					
Eget kapital <sup>4)</sup>	16	1 286,3	1 307,0	1 082,7	1 095,7
<i>varav periodens resultat</i>		<i>-19,6</i>	<i>17,0</i>	<i>-11,9</i>	<i>10,7</i>
Avsättningar för pensioner	17	36,4	35,1	28,7	27,6
Andra avsättningar	18	57,5	43,2	0,0	0,0
Långfristiga skulder	19	1 860,1	1 692,5	995,5	920,5
Kortfristiga skulder	20	988,6	799,8	537,9	496,9
<b>Summa eget kapital, avsättningar och skulder</b>		<b>4 228,9</b>	<b>3 877,6</b>	<b>2 644,8</b>	<b>2 540,8</b>

mnkr	Not	Koncern		varav kommun	
		Utfall 202512	Utfall 202412	Utfall 202512	Utfall 202412
<b>Panter och ansvarsförbindelser</b>					
Pensionsskuld inkl löneskatt	17	382,9	397,0	382,9	397,0
Borgensåtaganden	21	121,5	7,6	2 066,5	1 761,6
<i>varav kommunala företag</i>		<i>0,0</i>	<i>0,0</i>	<i>1 945,0</i>	<i>1 754,0</i>
<i>varav del av bostadslån för egna hem</i>		<i>0,0</i>	<i>0,0</i>	<i>0,0</i>	<i>0,0</i>
<i>varav övriga</i>		<i>121,5</i>	<i>7,6</i>	<i>121,5</i>	<i>7,6</i>
Operationell leasing	22	19,7	21,0	102,9	82,1
<i>varav hyror med förfallotid inom 1 år</i>		<i>10,4</i>	<i>8,8</i>	<i>16,9</i>	<i>14,8</i>
<i>varav hyror med förfallotid inom 2-5 år</i>		<i>9,1</i>	<i>11,9</i>	<i>33,3</i>	<i>34,6</i>
<i>varav hyror med förfallotid senare än 5 år</i>		<i>0,2</i>	<i>0,3</i>	<i>52,7</i>	<i>32,7</i>
<b>Summa panter och ansvarsförbindelser</b>		<b>524,1</b>	<b>425,6</b>	<b>2 552,3</b>	<b>2 240,7</b>

mnkr	Not	Koncern		varav kommun	
		Utfall 202512	Utfall 202412	Utfall 2025	Utfall 2024
<b>Soliditet</b>					
Inklusive pensionsskuld före 1998		21,4	23,1	26,5	27,5
Exklusive pensionsskuld före 1998		30,4	33,2	40,9	43,1



## Kassaflödesanalys

		2025	2024	2025	2024
<b>Löpande verksamhet</b>					
Årets resultat	16	-19,6	17,0	-11,9	10,7
Justering för ej likvidpåverkande poster	24	169,0	126,9	65,6	31,4
Ökning/minskning av förråd	12	1,1	-0,6	1,2	-1,3
Ökning/minskning av kortfr. fordr.	13	-68,1	39,8	7,9	-1,0
Ökning/minskning av kortfr. plac.	14	-24,9	-1,0	-24,9	-1,0
Ökning/minskning av kortfr. skulder	20	188,7	-280,1	41,0	-24,4
Ökning/minskning av pensionsskuld	17	1,3	2,5	0,9	2,4
Ökning/minskning övr. avsättningar	17	0,2	0,6	0,2	0,6
<b>I. Verksamhetsnetto</b>		<b>247,7</b>	<b>-94,9</b>	<b>80,0</b>	<b>17,4</b>
<b>Investeringar</b>					
Inköp materiella tillgångar*	9	-397,2	-481,9	-99,0	-171,5
Anslutningsavgifter	19	3,2	1,2	3,2	1,2
Övrig investeringsinkomst		0,1	0,6	0,1	0,6
Inköp avser exploatering		0,0	0,0	0,0	0,0
Försäljning materiella tillgångar	9	9,0	2,6	1,2	0,6
Inköp/försäljning finansiella tillgångar	10	0,2	-0,1	0,2	0,0
<b>II. Investeringsnetto</b>		<b>-384,7</b>	<b>-477,6</b>	<b>-94,3</b>	<b>-169,1</b>
<b>Finansiering</b>					
Förändring långfristiga lån	19	161,3	507,8	37,5	82,5
Ökning/minskning långfristig fordran	10	-0,4	-2,2	0,0	-2,0
Övrig Finansiering		0,0	0,3	0,0	0,0
Offentliga investeringsbidrag		4,5	7,5	4,5	7,5
<b>III. Finansieringsnetto</b>		<b>165,4</b>	<b>513,4</b>	<b>42,0</b>	<b>88,0</b>
<b>Förändring likvida medel</b>		<b>28,4</b>	<b>-59,1</b>	<b>27,7</b>	<b>-63,7</b>
Likvida medel vid årets början		190,7	249,8	172,8	236,5
Likvida medel vid årets slut		219,1	190,7	200,5	172,8



## Redovisningsprinciper

Årsredovisningen är upprättad i enlighet med lagen om kommunal redovisning och rekommendationer från Rådet för kommunal redovisning vilket bland annat innebär:

Tillgångar och skulder har upptagits till anskaffningsvärde där inget annat anges. Fordringar har upptagits till de belopp varmed de beräknas inflyta. Periodiseringar av inkomster och utgifter har skett enligt god redovisningssed.

Under 2022 avsattes fem miljoner kronor av årets resultat till en social investeringsfond inom det egna kapitalet. Avsättningen kvarstår delvis i 2025 års bokslut. Utfördelning av medel beslutas av kommunstyrelsen i särskild ordning.

### Anslutningsavgifter

Anslutningsavgifter för vatten och avlopp bokförs som långfristig skuld och periodiseras över nyttjandeperioden.

### Anläggningstillgångar

Anläggningstillgångarna har tagits upp till anskaffningsvärdet minskat med planenliga avskrivningar. Anskaffningsvärdet är lika med anskaffningsutgift minus eventuella investeringsinkomster. Investeringar som aktiveras som anläggningstillgång har ett anskaffningsvärde på ett halvt prisbasbelopp eller mer och en nyttjandeperiod på minst 3 år.

Exploateringsfastigheter redovisas som en omsättningstillgång. Värdering har skett till det lägsta av anskaffningsvärdet och det verkliga värdet på balansdagen. Beräkning har gjorts utifrån förväntat försäljningspris per kvm.

### Avskrivningar

Nominell avskrivningsmetod används, med lika stora avskrivningsbelopp varje år räknat efter anskaffningsvärdet. Avskrivning bokförs månaden efter det att investeringen är avslutad. Normal nyttjandeperiod i år (avskrivningstid) per typ av tillgång:

Immateriella tillgångar	4 - 7 år
Markreserv	-
Verksamhetsfastigheter	5 - 100 år
Fastigheter affärsverksamhet	10 - 50 år
Publika fastigheter samt Vägar	5 - 75 år
Fastigheter annan verksamhet	10 - 50 år
Övriga fastigheter	20 - 33 år
Maskiner	3 - 20 år
Inventarier	3 - 20 år
Fordon	3 - 10 år

Pågående anläggningstillgångar skrivs ej av. För Anslutning Bergaåsen (immateriell anläggningstillgång) tillämpas en avskrivning på 32 år. Från år 2011 bokförs investeringsutgifter för licenser som immateriell anläggningstillgång.

### Bidrag statlig infrastruktur

Upplösning av bidrag sker under 25 år.



### **Fordringar**

Fordringar äldre än 90 dagar skrivs av. Kostnaden belastar berörd verksamhet

### **Investeringsbidrag**

Investeringsbidrag från offentliga myndigheter bokförs som långfristig skuld och periodiseras över nyttjandeperioden.

### **Kassaflödesrapport**

Kassaflödesrapporten är upprättad enligt indirekt metod där rörelsekapitalförändringen i sin helhet hänförs till löpande verksamhet.

### **Komponentredovisning**

För följande anläggningstyper tillämpas komponentredovisning:

- Verksamhetsfastigheter
- Gator, gång- och cykelvägar och rondeller
- Torg, centrumgator och parkering
- Avloppsreningsverk, vattenreningsverk och ledningsnät

### **Leasing**

Under år 2023 har leasing av fordon och annan utrustning anpassats till R5 och under 2024 har leasing av fast egendom anpassats till R5. Övrig leasing avser avtal av obetydligt värde samt avtal på 3 år eller kortare tid och dessa redovisas ej.

### **Lånekostnader**

Lånekostnaderna för bokslutsåret belastar årets resultat. Därmed har inga lånekostnader räknats in i tillgångars anskaffningsvärde under perioden.

### **Personalkostnader**

Årets förändring av skuld för semester, övertid och fyllnadstid samt timlön för december redovisas under verksamhetens kostnader i resultaträkningen för bokslutsåret.

### **Pensionsskuld**

Pensionskostnader redovisas från och med 1998 enligt den så kallade blandmodellen. Pensioner intjänade före 1998 redovisas som en ansvarsförbindelse medan den del av pensioner som intjänats från och med 1998 och som inte kostnadsförts via försäkring eller individuell del, redovisas som en avsättning i balansräkningen. Pensionsskulden enligt ansvarsförbindelsen är beräknad av företaget Skandia enligt metoden RIPS.

### **Pensionsmedelsplacering**

Innehav av aktier och räntepapper i kommunens "pensionsfond", vilken klassificeras som omsättnings-tillgång, värderas till verkligt värde. Förändringen av anskaffningsvärde – verkligt värde redovisas som finansiell intäkt/kostnad. Reavinster och reaförluster i förvaltningen redovisas under finansiella intäkter respektive finansiella kostnader.

### **Skatteintäkter**

I bokslutet används Sveriges kommuner och Regioners (SKR) decemberprognos på slutavräkning av kommunalskatten.

### **Sammanställda räkenskaper**

Koncernen Alvesta kommun omfattar de bolag som kommunen har ett bestämmande eller väsentligt inflytande över. I de sammanställda räkenskaperna för 2025 ingår Allbohus Fastighets AB, Alvesta Energi



AB, Alvesta Renhållnings AB, Alvesta Utveckling AB samt Alvesta Kommunföretag AB. Kommunens andel (cirka 20 procent) av Värends Räddningstjänstförbund ingår också.

Den sammanställda redovisningen utgör ett sammandrag av kommunens och dotterföretagens resultat- och balansräkningar. Interna mellanhavanden mellan de i koncernen ingående enheterna har i allt väsentligt eliminerats.

Alvesta kommuns redovisningsprinciper är vägledande. Några väsentliga avvikelser mot bolagens redovisningsprinciper har inte identifierats. Redovisningen har upprättats enligt förvärvsmetoden. Det innebär att kommunen vid anskaffningstillfället förvärvade egna kapitalet i dotterföretagen har eliminerats. Därefter intjänat eget kapital räknas in i koncernens eget kapital.

Bokslutsdispositioner och obeskattade reserver som finns i bolagen har i den sammanställda redovisningen lagts till eget kapital respektive skuld för latent skatt i enlighet med kommunal redovisningslag.

### **Särredovisning**

Särredovisning har gjorts för verksamheten för vatten och avlopp (VA) enligt lagen om allmänna vattentjänster (2006:412). Särredovisningen för VA finns i slutet av avsnittet Ekonomisk redovisning.



## Noter

mnkr	Koncern		varav kommun	
	202512	202412	202512	202412
<b>Not 1. Verksamhetens intäkter</b>				
Försäljningsintäkter	61,3	51,0	45,4	44,8
Taxor, avgifter, ersättningar	105,1	112,8	100,1	97,2
Hyror, arrenden	295,5	292,1	24,1	22,6
Statsbidrag	109,2	97,2	109,2	97,2
Offentliga bidrag (investeringar)	1,3	0,9	1,3	0,9
Övriga bidrag	44,6	43,3	44,6	43,3
Reavinster	2,7	2,3	1,2	0,6
Övriga intäkter	2,5	4,6	9,3	10,5
<b>Summa Verksamhetens intäkter</b>	<b>622,2</b>	<b>604,2</b>	<b>335,3</b>	<b>317,1</b>
<b>Not 2. Verksamhetens kostnader</b>				
Lönekostnader inkl soc.avg	1 135,7	1 121,6	1 028,5	1 012,3
Pensionskostnader (exkl löneskatt)	94,5	128,9	87,2	124,0
Lämnade bidrag	80,6	74,3	84,6	78,4
Entreprenad och köp av verksamhet	330,0	302,7	255,0	242,0
Hyror	6,6	8,8	90,8	94,0
Aktuell skatt	0,0	0,0	0,0	0,0
Bolagskatt	13,7	18,0	0,0	0,0
Övriga kostnader	330,3	341,5	250,8	242,1
<b>Summa Verksamhetens kostnader</b>	<b>1 991,4</b>	<b>1 995,8</b>	<b>1 796,9</b>	<b>1 792,8</b>
<b>Not 3. Avskrivningar</b>				
Immateriella tillgångar	2,0	2,0	2,0	2,0
Byggnader och anläggningar	98,8	83,1	32,4	27,9
Maskiner och inventarier	42,9	39,5	23,7	22,4
Finansiell leasing	11,2	10,6	27,7	27,2
<b>Summa avskrivningar</b>	<b>154,9</b>	<b>135,2</b>	<b>85,8</b>	<b>79,5</b>
<b>Not 4. Skatteintäkter</b>				
Kommunalskatt preliminär	1 003,4	973,7	1 003,4	973,7
Korr slutavräkning föregående år	-0,2	-5,2	-0,2	-5,2
Prognos skatteavräkning innevarande år	-6,3	3,8	-6,3	3,8
<b>Summa Skatteintäkter</b>	<b>996,9</b>	<b>972,3</b>	<b>996,9</b>	<b>972,3</b>
<b>Not 5. Generella statsbidrag och utjämning</b>				
Inkomstutjämningsbidrag	349,9	340,9	349,9	340,9
Generella statsbidrag	1,5	7,7	1,5	7,7
Regleringsbidrag	52,6	61,5	52,6	61,5
Kostnadsutjämningsbidrag	71,9	80,4	71,9	80,4
LSS-utjämning	8,7	3,7	8,7	3,7
Kommunal fastighetsavgift prel	58,5	57,2	58,5	57,2
<b>Summa Generella statsbidrag och utjämning</b>	<b>543,2</b>	<b>551,4</b>	<b>543,1</b>	<b>551,5</b>
<b>Not 6. Finansiella intäkter</b>				
Ränteintäkter	6,9	11,7	1,8	3,9
Reavinst byte/uttag kapitalförvaltare pensioner	3,8	2,5	3,8	2,5
Förändring verkligt värde kapitalförvaltare pensioner	0,0	0,0	0,0	0,0
Orealiserad vinst verkligt värde kapitalförvaltare pensioner	13,2	38,9	13,2	38,9
Återföring värdering finansiella oms.tillg	0,0	-2,5	0,0	-2,5
Borgensavgifter	0,0	0,0	9,1	8,1
Övriga finansiella intäkter	15,0	29,3	15,0	29,2
<b>Summa Finansiella intäkter</b>	<b>38,9</b>	<b>79,9</b>	<b>42,9</b>	<b>80,1</b>



mnkr	Koncern		varav kommun	
	202512	202412	202512	202412
<b>Not 7. Finansiella kostnader</b>				
Reaförlust finansiella anläggningstillgångar			0,2	0,0
Räntekostnader	58,0	48,0	31,2	28,6
Ränta på pensionsavsättningar	1,2	3,2	1,0	2,6
Reaförlust aktier/räntepapper kapitalförvaltning	0,0	0,0	0,0	0,0
Orealiserade förluster aktier/räntepapper kapitalförvaltning	15,0	6,6	15,0	6,6
Återföring värdering finansiella oms.tillg	0,0	0,0	0,0	0,0
Övriga finansiella kostnader	0,2	2,1	0,0	0,1
<b>Summa Finansiella kostnader</b>	<b>74,4</b>	<b>59,9</b>	<b>47,4</b>	<b>38,0</b>
<b>Not 8. Immateriella anläggningstillgångar</b>				
Licenser och vattenanslutningar				
Ingående anskaffningsvärde	52,9	52,9	52,9	52,9
Inköp/förvärv	0,0	0,0	0,0	0,0
Försäljning/Utrangering	0,0	0,0	0,0	0,0
Omklassificering	0,0	0,0	0,0	0,0
Justering värde	0,0	0,0	0,0	0,0
<b>Utgående anskaffningsvärde</b>	<b>52,9</b>	<b>52,9</b>	<b>52,9</b>	<b>52,9</b>
Ingående avskrivningar	-24,9	-22,9	-24,9	-22,9
Försäljning/Utrangering	0,0	0,0	0,0	0,0
Årets avskrivningar	-2,0	-2,0	-2,0	-2,0
<b>Utgående ack avskrivningar</b>	<b>-26,9</b>	<b>-24,9</b>	<b>-26,9</b>	<b>-24,9</b>
<b>Utgående planenligt restvärde</b>	<b>26,0</b>	<b>28,0</b>	<b>26,0</b>	<b>28,0</b>
<b>Summa Immateriella anläggningstillgångar</b>	<b>26,0</b>	<b>28,0</b>	<b>26,0</b>	<b>28,0</b>
<b>Not 9. Materiella anläggningstillgångar</b>				
Mark, byggnader och anläggningar				
Ingående anskaffningsvärde	3 700,4	3 286,5	2 039,9	1 909,2
Justering värde	0,0	0,3	0,0	-1,6
Omklassificering	-19,4	-9,9	-1,1	-3,3
<i>varav till omsättningstillgång</i>	0,0	-3,7	0,0	-3,7
Inköp/förvärv	348,9	434,6	137,0	138,2
Investeringsinkomst	-0,4	-0,6	-0,4	-0,6
Försäljning/utrangering	-27,9	-10,5	-21,1	-2,0
<b>Utgående ack anskaffningsvärden</b>	<b>4 001,6</b>	<b>3 700,4</b>	<b>2 154,3</b>	<b>2 039,9</b>
<i>varav pågående investeringar</i>	255,3	182,8		
Ingående avskrivningar	-1 058,7	-979,1	-566,5	-515,5
Justerat värde*	0,0	-0,2	0,0	-0,2
Omklassificering	0,0	-4,5	0,0	0,0
Årets avskrivningar	-93,6	-82,8	-57,4	-52,4
Återförd avskrivning försäljning/utrangering	0,0	-0,1	0,0	0,0
Försäljning/utrangering	22,0	8,0	3,8	1,6
<b>Utgående ack avskrivningar</b>	<b>-1 130,3</b>	<b>-1 058,7</b>	<b>-620,1</b>	<b>-566,5</b>
Ingående ack nedskrivningar	-78,4	-78,2	-13,6	-13,6
Årets nedskrivningar	-5,2	-0,2	0,0	0,0
<b>Utgående ack nedskrivningar</b>	<b>-83,6</b>	<b>-78,4</b>	<b>-13,6</b>	<b>-13,6</b>
<b>Utgående planenligt restvärde</b>	<b>2 787,7</b>	<b>2 563,3</b>	<b>1 520,6</b>	<b>1 459,8</b>
<b>Summa Materiella anläggningstillgångar</b>	<b>2 787,7</b>	<b>2 563,3</b>	<b>1 520,6</b>	<b>1 459,8</b>
Därav finansiella leasing			604,5	579,6
<i>Genomsnittlig nyttjandeperiod (år)</i>				
<i>Verksamhetsfastigheter</i>	35,11	28,6	33,3	34,3
<i>Fastigheter för affärsverksamhet (VA)</i>	36,7	40,2	36,7	40,2
<i>Publika fastigheter</i>	39,8	39,3	39,8	39,3
<i>Industrifastigheter</i>	37,5	33,8	27,8	27,8
<i>Övriga fastigheter och anläggningr</i>	27,6	34,8	21,5	21,5



mnkr	Koncern		varav kommun	
	202512	202412	202512	202412
<b>Maskiner och inventarier</b>				
Ingående anskaffningsvärde	910,6	866,8	289,6	260,5
Justering värde	-0,1	1,0	0,0	0,8
Inköp/förvärv	48,3	47,3	30,1	34,3
Omklassificering	17,2	7,2	1,0	0,0
Försäljning/utrangering	-5,8	-11,7	-1,0	-6,0
<b>Utgående ack anskaffningsvärden</b>	<b>970,2</b>	<b>910,6</b>	<b>319,7</b>	<b>289,6</b>
Ingående avskrivningar	-573,2	-533,3	-189,2	-168,7
Justering värde	0,1	-0,5	0,0	-0,7
Årets avskrivningar	-54,1	-50,1	-26,4	-25,1
Förvärvade ack avskrivningar	0,0	0,0	0,0	0,0
Försäljning/utrangering	5,5	11,6	1,0	5,3
Omklassificering	0,0	-0,9	0,0	0,0
Återförd avskrivning försäljning/utrangering	0,0	0,0	0,0	0,0
<b>Utgående ack avskrivningar</b>	<b>-621,7</b>	<b>-573,2</b>	<b>-214,6</b>	<b>-189,2</b>
<b>Utgående planenligt restvärde</b>	<b>348,5</b>	<b>337,4</b>	<b>105,1</b>	<b>100,4</b>
Summa ingående nedskrivningar	0,0	0,0	0,0	0,0
Summa årets nedskrivningar	0,0	0,0	0,0	0,0
Summa utgående ack nedskrivningar	0,0	0,0	0,0	0,0
<b>Summa Maskiner och inventarier</b>	<b>348,5</b>	<b>337,4</b>	<b>105,1</b>	<b>100,4</b>
Därav finansiell leasing lös egendom		10,6	11,1	10,6
<i>Genomsnittlig nyttjandeperiod (år)</i>				
<i>Maskiner</i>	16,6	16,8	8,7	8,1
<i>Inventarier</i>	15,9	11,2	7,2	7,1
<i>Byggnadsinventarier</i>	15,0	15,0	15,0	15,0
<i>Bilar</i>	13,0	9,7	8,2	7,7
<i>Förbättringsutgift annans fastighet</i>	6,3	5,1	6,3	5,1
<b>Not 10. Finansiella anläggningstillgångar</b>				
<b>Aktier</b>				
Koncernföretag	0,0	0,0	48,1	48,1
Andra företag	2,3	2,6	2,3	2,6
Andelar	10,2	10,1	10,2	10,1
Utlämnade lån	58,6	58,2	14,9	14,9
<b>Summa Finansiella anläggningstillgångar</b>	<b>71,1</b>	<b>70,9</b>	<b>75,5</b>	<b>75,7</b>
<b>Not 11. Bidrag statlig infrastruktur</b>				
<b>Resecentrum (TUSS)</b>				
Totalt bidrag	5,5	5,5	5,5	5,5
Ack upplösning	-3,3	-3,1	-3,3	-3,1
<i>.-varav årets upplösning</i>	-0,2	-0,2	-0,2	-0,2
<b>Utgående värde</b>	<b>2,2</b>	<b>2,4</b>	<b>2,2</b>	<b>2,4</b>
<b>Tågstopp Södra Stambanan (TSS)</b>				
Totalt bidrag	11,2	11,2	11,2	11,2
Ack upplösning	-6,7	-6,3	-6,7	-6,3
<i>.-varav årets upplösning</i>	-0,4	-0,4	-0,4	-0,4
<b>Utgående värde</b>	<b>4,5</b>	<b>4,9</b>	<b>4,5</b>	<b>4,9</b>



mnr	Koncern		varav kommun	
	202512	202412	202512	202412
<b>Not 11. fortsätter</b>				
<b>Pågatåg Nordost</b>				
Totalt bidrag	8,0	8,0	8,0	8,0
Ack upplösning	-4,7	-4,4	-4,7	-4,4
<i>.-varav årets upplösning</i>	-0,3	-0,3	-0,3	-0,3
<b>Utgående värde</b>	<b>3,3</b>	<b>3,6</b>	<b>3,3</b>	<b>3,6</b>
<b>Mötesspår Råppe</b>				
Totalt bidrag	0,8	0,8	0,8	0,8
Ack upplösning	-0,5	-0,4	-0,5	-0,4
<i>.-varav årets upplösning</i>	-0,1	0,0	-0,1	0,0
<b>Utgående värde</b>	<b>0,3</b>	<b>0,3</b>	<b>0,3</b>	<b>0,3</b>
<b>Summa Bidrag statlig infrastruktur</b>	<b>10,3</b>	<b>11,3</b>	<b>10,3</b>	<b>11,3</b>
<b>Not 12. Förråd, lager och exploatering</b>				
Lager	4,4	4,3	0,2	0,3
Exploatering	42,8	44	42,8	44,0
<b>Summa Förråd, lager och exploatering</b>	<b>47,2</b>	<b>48,3</b>	<b>43,0</b>	<b>44,2</b>
<b>Not 13. Fordringar</b>				
Kundfordringar	34,5	1,5	30,5	36,2
Skattefordringar	47,3	38,8	46,6	36,6
Upplupna intäkter och förutbetalda kostnader	83,9	70,2	52,8	59,7
Upplupna skatteintäkter	3,6	14,5	3,6	14,5
Upplupna generella statsbidrag	0,0	0,0	0,0	0,0
Upplupen fastighetsavgift	62,2	54,9	62,2	54,9
Övriga fordringar	22,2	5,7	3,0	4,5
<b>Summa Kortfristiga fordringar *</b>	<b>253,7</b>	<b>185,6</b>	<b>198,6</b>	<b>206,5</b>
<b>Not 14. Kortfristiga placeringar</b>				
<b>Placerade pensionsmedel</b>				
Ingående anskaffningsvärde	326,0	325,0	326,0	325,0
Årets placerade pensionsmedel	33,1	9,2	33,1	9,2
Årets sålda placerade pensionsmedel	-8,2	-8,2	-8,2	-8,2
<b>Utgående anskaffningsvärde</b>	<b>350,9</b>	<b>326,0</b>	<b>350,9</b>	<b>326,0</b>
Ingående verkligt värde	116,1	86,4	116,1	86,4
Årets ändring, verkligt värde	-1,8	29,8	-1,8	29,8
<b>Utgående förändring verkligt värde</b>	<b>114,4</b>	<b>116,1</b>	<b>114,4</b>	<b>116,1</b>
<i>Likvida medel (placerade på bankkonto, ingår i not 16)</i>	0,0	0,0	0,0	0,0
<b>Summa placerade pensionsmedel, marknadsvärde</b>	<b>465,3</b>	<b>442,1</b>	<b>465,3</b>	<b>442,1</b>
<b>Summa Kortfristiga placeringar</b>	<b>465,3</b>	<b>442,1</b>	<b>465,3</b>	<b>442,1</b>
<b>Not 15. Kassa och Bank</b>				
Kassa och Bank	219,1	190,7	86,4	30,9
Koncernkonto	-	-	114,1	141,9
<b>Summa Kassa och bank</b>	<b>219,1</b>	<b>190,7</b>	<b>200,5</b>	<b>172,8</b>
<b>Not 16. Eget kapital</b>				
Ingående eget kapital	1 307,0	1 290,3	1 095,7	1 085,4
Direktbokat mot Eget kapital	-1,1	-0,3	-1,1	-0,4
Årets Resultat	-19,6	17,0	-11,9	10,7
<b>Summa</b>	<b>1 286,3</b>	<b>1 307,0</b>	<b>1 082,7</b>	<b>1 095,7</b>
<b>Utgående Eget kapital</b>	<b>1 286,3</b>	<b>1 307,0</b>	<b>1 082,7</b>	<b>1 095,7</b>



mnkr	Koncern		varav kommun	
	202512	202412	202512	202412
<b>Not 17. Avsättningar pensioner, Ansvarsförbindelsen</b>				
<b>Avsättningar för pensioner</b>				
Ingående avsättning	35,1	32,6	27,6	24,7
Nyintjänad pension	0,0	0,4	0,0	0,4
varav förmånsbestämd ålderspension	0,0	0,0		0,0
varav särskild avtalspension	0,0	0,4	0,0	0,4
varav efterlevandepension	0,0	0,0		0,0
varav övrigt	0,0	0,0		0,0
Årets pensionsutbetalningar	-0,9	-1,5	-0,9	-1,0
Ränte- och basbeloppsuppräknings	0,8	2,0	0,8	2,0
Ändring av försäkringstekniska grunder	0,0	0,0		0,0
Övrig post	1,2	1,0	1,0	1,0
Byte av tryggande				
Förändring av löneskatt	0,2	0,6	0,2	0,6
<b>Delsumma Avsättningar pensioner</b>	<b>36,4</b>	<b>35,1</b>	<b>28,7</b>	<b>27,6</b>
<b>Specifikation - avsatt till pensioner <u>kommunen</u>:</b>				
Särskild avtals/visstidspension			18,7	18,6
Förmånsbestämd pension			3,2	3,0
Pension till efterlevande			1,2	0,7
Löneskatt			5,6	5,4
<b>Delsumma avsättningar kommunen</b>			<b>28,7</b>	<b>27,6</b>
<b>Ansvarsförbindelsen</b>				
Ingående ansvarsförbindelse för pensioner, inkl. löneskatt			397,0	386,9
Ränte- och basbeloppsuppräkning			12,2	25,7
Ändring av försäkringstekniska grunder			-0,3	0,0
Nyintjänad pension				0,0
Årets utbetalningar			-23,6	-23,2
Pension till efterlevande				0,0
Övrig post			0,3	5,7
Byte av tryggande				0,0
Förändring av särskild löneskatt			-2,8	1,8
<b>Delsumma</b>	<b>382,9</b>	<b>397,0</b>	<b>382,9</b>	<b>397,0</b>
Pensionsförpliktelse tryggad genom försäkring	163,1	135,0	163,1	135,0
Pensionsförpliktelse tryggad genom stiftelse	0,0	0,0	0,0	0,0
<b>Delsumma Pensionsförpliktelse</b>	<b>582,4</b>	<b>567,1</b>	<b>574,7</b>	<b>559,6</b>
Utredningsgrad (%)			99,0	99,0
<b>Förvaltade pensionsmedel</b>				
Totalt pensionsförsäkringskapital			210,2	158,2
varav överskottsmedel			7,0	4,3
Totalt kapital, pensionsstiftelse	0,0	0,0	0,0	0,0
Finansiella placeringar (egna förvaltade) marknadsvärde			465,3	442,1
<b>Delsumma Förvaltade pensionsmedel</b>	<b>675,5</b>	<b>600,3</b>	<b>675,5</b>	<b>600,3</b>
Återlånade medel			-100,8	-21,8
Konsolideringsgrad, procent			117,5	103,8
<b>Summa Avsättning och ansvarsförbindelse</b>	<b>419,3</b>	<b>432,1</b>	<b>411,6</b>	<b>424,6</b>
<b>Not 18. Andra avsättningar</b>				
Skatt obeskattade reserver	0,0	0,0	0,0	0,0
Uppskjuten skatt	47,2	33,8	0,0	0,0
Övriga avsättningar	10,3	9,4	0,0	0,0
<b>Summa Andra avsättningar</b>	<b>57,5</b>	<b>43,2</b>	<b>0,0</b>	<b>0,0</b>



mnr	Koncern		varav kommun	
	202512	202412	202512	202412
<b>Not 19. Långfristiga skulder</b>				
Långfristig upplåning i banker	1 791,1	1 629,8	280,0	242,5
Långfristig leasingsskuld	10,8	9,9	657,3	625,1
Förutbetalda intäkter anslutningsavgifter	31,1	29,0	31,1	29,0
Förutbetalda intäkter offentliga investeringsbidrag	27,1	23,8	27,1	23,8
<b>Summa långfristiga skulder</b>	<b>1 860,1</b>	<b>1 692,5</b>	<b>995,5</b>	<b>920,5</b>
Genomsnittlig ränta	2,54%	2,54%	2,50%	2,43%
Genomsnittlig räntebindningstid	2,3 år	2,3 år	1,8 år	1,9 år
Lån som förfaller inom:				
1-5 år	1 731,1	1 459,7	280,0	242,5
5-10 år	60,0	170,0	0,0	0,0
<b>Summa</b>	<b>1 791,1</b>	<b>1 629,7</b>	<b>280,0</b>	<b>242,5</b>
<b>Summa Långfristiga skulder *</b>	<b>1 860,1</b>	<b>1 692,5</b>	<b>995,5</b>	<b>920,5</b>
<i>Vägda genomsnittliga nyttjandeperioden för anslutningsavgifter och offentliga investeringsbidrag är 25,5 år</i>				
<b>Not 20. Kortfristiga skulder</b>				
Kortfristig del av långfristig upplåning*	534,0	404,5	100,0	37,5
Kort skuld till koncernbolag	59,4	6,2	101,7	129,3
Leverantörsskuld	123,9	156,1	96,8	108,3
Moms och skatt	16,9	9,8	16,7	9,6
Personalskatter, avgifter och avdrag	35,5	33,9	35,2	33,7
Upplupna personalkostnader	71,7	73,1	66,2	68,3
Upplupna kostnader och förutbetalda intäkter	28,1	22,5	51,3	26,3
Upplupen pensionskostnad inkl löneskatt	54,7	68,6	54,2	68,1
Övriga kortfristiga skulder	64,3	25,1	15,8	15,9
<b>Summa Kortfristiga skulder *</b>	<b>988,5</b>	<b>799,8</b>	<b>537,9</b>	<b>496,9</b>
<b>Not 21. Övriga ansvarsförbindelser</b>				
<b>Borgensåtaganden</b>				
Alvesta Kommunföretag AB			62,0	62,0
AllboHus Fastighets AB			1 707,0	1 516,0
Alvesta Renhållnings AB			0,0	0,0
Alvesta Energi AB			75,0	75,0
Alvesta Elnät AB			48,0	48,0
Alvesta Utveckling AB			53,0	53,0
BIVA Bredband i Varend AB			0,0	0,0
Huseby Bruk	0,2	0,2	0,2	0,2
Föreningar/organisationer	121,3	7,4	121,3	7,4
<b>Summa Övriga ansvarsförbindelser</b>	<b>121,5</b>	<b>7,6</b>	<b>2 066,5</b>	<b>1 761,6</b>
<p>Alvesta kommun har i december 1999 ingått en solidarisk borgen såsom för egen skuld för Kommuninvest i Sverige AB:s samtliga nuvarande och framtida förpliktelser. Samtliga kommuner och regioner som per 2025-12-31 var medlemmar i Kommuninvest ekonomisk förening har ingått likalydande borgensförbindelser. Mellan samtliga medlemmar i Kommuninvest ekonomisk förening har ingåtts ett regressavtal som reglerar fördelningen av ansvaret mellan medlemmarna vid ett eventuellt ianspråktagande av ovan nämnd borgensförbindelse. Enligt regressavtalet ska ansvaret fördelas dels i förhållande till storleken på de medel som respektive medlem lånat av Kommuninvest i Sverige AB, dels i förhållande till storleken på medlemmarnas respektive insatskapital i Kommuninvest ekonomisk förening. Vid en uppskattning av den finansiella effekten av Alvesta kommuns ansvar enligt ovan nämnd borgensförbindelse, kan noteras att per 2025-12-31 uppgick Kommuninvest i Sverige AB:s totala förpliktelser till 611 027 miljoner kronor och totala tillgångar till 636 323 miljoner kronor. Alvesta kommuns andel av de totala förpliktelserna uppgick till 2 407,2 miljoner kronor och andelen av de totala tillgångarna uppgick till 2 485,4 miljoner kronor.</p>				



mnkr	Koncern		varav kommun	
	202512	202412	202512	202412
<b>Not 22. Leasing</b>				
<b>Operationell leasing</b>				
<i>Lös egendom</i>				
<b>Minimileasavgifter</b>				
Förfaller inom 1 år	9,0	7,5	9,0	7,5
Förfaller mellan 1- 5 år	6,2	7,8	6,2	7,8
Förfaller senare än 5 år	0,0	0,0	0,0	0,0
<b>Summa</b>	<b>15,2</b>	<b>15,3</b>	<b>15,2</b>	<b>15,3</b>
<i>Fast egendom</i>				
<b>Minimileasavgifter</b>				
Förfaller inom 1 år	1,4	1,3	7,9	7,3
Förfaller mellan 1- 5 år	2,9	4,1	27,1	26,8
Förfaller senare än 5 år	0,2	0,3	52,7	32,7
<b>Summa</b>	<b>4,5</b>	<b>5,7</b>	<b>87,7</b>	<b>66,8</b>
<b>Finansiell leasing</b>				
<i>Lös egendom</i>				
<b>Totala minimileaseavgifter</b>	<b>11,4</b>	<b>10,4</b>	<b>11,4</b>	<b>10,4</b>
Framtida finansiella kostnader	-0,6	-0,6	-0,6	-0,6
<b>Nuvärde av minimileaseavgifterna</b>	<b>10,8</b>	<b>9,8</b>	<b>10,8</b>	<b>9,8</b>
Förfaller inom 1 år	4,6	3,6	4,6	3,6
Förfaller mellan 1- 5 år	6,2	6,2	6,2	6,2
Förfaller senare än 5 år	0,0	0,0	0,0	0,0
<b>Summa</b>	<b>10,8</b>	<b>9,8</b>	<b>10,8</b>	<b>9,8</b>
<i>Fast egendom</i>				
<b>Totala minimileaseavgifter</b>			<b>1 050,2</b>	<b>917,0</b>
Framtida finansiella kostnader			-403,8	-302,0
<b>Nuvärde av minimileaseavgifterna</b>	<b>0,0</b>	<b>0,0</b>	<b>646,4</b>	<b>615,0</b>
Förfaller inom 1 år			18,5	17,5
Förfaller mellan 1- 5 år			79,1	75,6
Förfaller senare än 5 år			548,8	522,2
<b>Summa</b>	<b>0,0</b>	<b>0,0</b>	<b>646,4</b>	<b>615,3</b>
<b>Summa Leasing</b>	<b>26,0</b>	<b>25,1</b>	<b>760,1</b>	<b>707,2</b>
<b>Not 23. Kostnad räkenskapsrevision</b>				
Kostnader för räkenskapsrevision	1,4	1,6	0,4	0,3
Kostnad för övrig revision	0,9	1,1	0,5	0,4
<b>Summa kostnad räkenskapsrevision</b>	<b>2,3</b>	<b>2,7</b>	<b>0,9</b>	<b>0,7</b>
<b>Not 24. Justering ej likviditetspåverkande poster</b>				
Avskrivningar och nedskrivningar	154,9	135,2	85,8	79,5
Periodisering invest.bidrag o ansl.avgifter	-2,4	-2,0	-2,4	-2,0
Övriga ej likviditetspåverkande poster	13,7	22,5	-20,6	-17,3
Statlig infrastrukturbidrag	0,0	0,0	0,0	0,0
Upplösning infrastrukturbidrag	1,0	1,0	1,0	1,0
Värdereglering verkligt värde fin. OT	1,8	-29,8	1,8	-29,8
<b>Summa</b>	<b>169,0</b>	<b>126,9</b>	<b>65,6</b>	<b>31,4</b>

\* Avvikelsen för ingående balanser för koncernen beror på att i föregående årsredovisning har man inte beaktat eliminerings av samtliga interna transaktioner medan i årets årsredovisning har man justerat i ingående balanser.



## Särskilda upplysningar koncernföretag

Alvesta Kommun									
mnkr	Andel	Intäkter	Kostnader	Fin.intäkter	Fin.kost	Fordringar	Skulder	Aktieägar- tillskott	Koncern- bidrag
A.Kommun ftg AB	100%	2,0	0,0	0,3		0,2			
Allbohus	100%	11,0	169,6	7,9		29,9	49,3		
Auab	100%	0,8	0,1	0,3		0,1	0,0		
Arab	100%	1,4	3,8	0,0		0,1	0,4		
A. Energi	100%	2,7	6,4	0,4		0,0	1,5		
A. Elnät	100%	0,6	0,8	0,2		0,2	0,0		
Värends Rdtj Förbund	20%	0,0	4,3	0,0		0,0	0,0		
<b>Summa</b>		<b>18,5</b>	<b>185,0</b>	<b>9,1</b>	<b>0,0</b>	<b>30,5</b>	<b>51,2</b>	<b>0,0</b>	<b>0,0</b>

Alvesta Kommun Företag AB									
mnkr	Andel	Intäkter	Kostnader	Fin.intäkter	Fin.kost	Fordringar	Skulder	Aktieägar- tillskott	Koncern- bidrag
Alvesta Kommun	100%	0,0	2,0		0,3		0,2		
Allbohus	100%	1,1	0,1						
Auab	100%								
Arab	100%	0,1							
A. Energi	100%	0,5							
A. Elnät	100%								4,2
Värends Rdtj Förbund	20%								
<b>Summa</b>		<b>1,7</b>	<b>2,1</b>	<b>0,0</b>	<b>0,3</b>	<b>0,0</b>	<b>0,2</b>	<b>0,0</b>	<b>4,2</b>

Allbohus Fastighets AB									
mnkr	Andel	Intäkter	Kostnader	Fin.intäkter	Fin.kost	Fordringar	Skulder	Aktieägar- tillskott	Koncern- bidrag
Alvesta Kommun	100%	169,6	11,0		7,9	49,3	29,9		
A.Kommun Ftg AB	100%	0,1	1,1						
Auab	100%								
Arab	100%	0,6	13,5			0,0	0,2		4,0
A. Energi	100%	0,2	26,4			0,1	6,8		5,9
A. Elnät	100%	0,2	0,5				0,1		9,8
Värends Rdtj Förbund	20%	0,3	0,1			0,1	0,1		
<b>Summa</b>		<b>171,0</b>	<b>52,6</b>	<b>0,0</b>	<b>7,9</b>	<b>49,5</b>	<b>37,1</b>	<b>0,0</b>	<b>19,7</b>

Alvesta Utveckling AB (AUAB)									
mnkr	Andel	Intäkter	Kostnader	Fin.intäkter	Fin.kost	Fordringar	Skulder	Aktieägar- tillskott	Koncern- bidrag
Alvesta Kommun	100%	0,1	0,8		0,3		0,1		
A.Kommun Ftg AB	100%								
Allbohus	100%								
Arab	100%								
A. Energi	100%								
A. Elnät	100%								
Värends Rdtj Förbund	20%								
<b>Summa</b>		<b>0,1</b>	<b>0,8</b>	<b>0,0</b>	<b>0,3</b>	<b>0,0</b>	<b>0,1</b>	<b>0,0</b>	<b>0,0</b>



**Alvesta Renhållning (ARAB)**

mnkr	Andel	Intäkter	Kostnader	Fin.intäkter	Fin.kost	Fordringar	Skulder	Aktieägar- tillskott	Koncern- bidrag
Alvesta Kommun	100%	3,8	1,4			0,4	0,1		
A.Kommun Ftg AB	100%		0,1						
Allbohus	100%	13,5	0,6			0,2			-4,0
Auab	100%								
A. Energi	100%	0,1							
A. Elnät	100%								
Värends Rdtj Förbund	20%								
<b>Summa</b>		<b>17,4</b>	<b>2,1</b>	<b>0,0</b>	<b>0,0</b>	<b>0,6</b>	<b>0,1</b>	<b>0,0</b>	<b>-4,0</b>

**Alvesta Energi AB**

mnkr	Andel	Intäkter	Kostnader	Fin.intäkter	Fin.kost	Fordringar	Skulder	Aktieägar- tillskott	Koncern- bidrag
Alvesta Kommun	100%	6,4	2,7		0,4	1,5			
A.Kommun Ftg AB	100%		0,5						
Allbohus	100%	26,4	0,2			6,8	0,1		-5,9
Auab	100%								
Arab	100%		0,1						
A. Elnät	100%								
Värends Rdtj Förbund	20%								
<b>Summa</b>		<b>32,8</b>	<b>3,5</b>	<b>0,0</b>	<b>0,4</b>	<b>8,3</b>	<b>0,1</b>	<b>0,0</b>	<b>-5,9</b>

**Alvesta Elnät AB**

mnkr	Andel	Intäkter	Kostnader	Fin.intäkter	Fin.kost	Fordringar	Skulder	Aktieägar- tillskott	Koncern- bidrag
Alvesta Kommun	100%	0,8	0,6		0,2		0,2		
A.Kommun Ftg AB	100%								-4,2
Allbohus	100%	0,5	0,2			0,1			-9,8
Auab	100%								
Arab	100%								
A. Energi	100%								
Värends Rdtj Förbund	20%								
<b>Summa</b>		<b>1,3</b>	<b>0,8</b>	<b>0,0</b>	<b>0,2</b>	<b>0,1</b>	<b>0,2</b>	<b>0,0</b>	<b>-14,0</b>

**Värends Räddningstjänstförbund**

mnkr	Andel	Intäkter	Kostnader	Fin.intäkter	Fin.kost	Fordringar	Skulder	Aktieägar- tillskott	Koncern- bidrag
Alvesta Kommun	20%	4,3							
A.Kommun Ftg AB	20%								
Allbohus	20%	0,1	0,3			0,1	0,1		
Auab	20%								
Arab	20%								
A. Energi	20%								
A. Elnät	20%								
<b>Summa</b>		<b>4,4</b>	<b>0,3</b>	<b>0,0</b>	<b>0,0</b>	<b>0,1</b>	<b>0,1</b>	<b>0,0</b>	<b>0,0</b>

<b>TOTAL SUMMA</b>		<b>247,2</b>	<b>247,2</b>	<b>9,1</b>	<b>9,1</b>	<b>89,1</b>	<b>89,1</b>	<b>0,0</b>	<b>0,0</b>
--------------------	--	--------------	--------------	------------	------------	-------------	-------------	------------	------------



## Driftredovisning

Kommunfullmäktige tilldelar nämnderna nettoanslag för att bedriva de verksamheter som nämnderna ansvarar för. Det innebär att anslagen ska täcka de kostnader som återstår när intäkter i form av taxor, avgifter och bidrag inte täcker verksamheternas kostnader fullt ut. Undantaget är löneökningsmedel för prioriterade grupper som under året fördelas till respektive nämnd. Efter att kommunfullmäktige har fastställt nettoanslaget, fördelar nämnderna anslaget i sin internbudget. Under året kan kommunfullmäktige besluta om förändringar i budgetanslaget. Mindre justeringar av budgetteknisk karaktär mellan nämnderna kan på uppdrag av kommunfullmäktige (KF 2024-06-18, § 64) beslutas av kommunstyrelsen.

Driftredovisning, mnkr	Budget 2025	Utfall intäkter 2025	Utfall kostnader 2025	Avvikelse 2025	Utfall intäkter 2024	Utfall kostnader 2024
Kommunstyrelsen	114,2	-90,2	189,7	14,8	-78,0	184,1
Kultur- och fritidsnämnden	80,5	-17,5	98,7	-0,7	-13,8	87,4
Samhällsbyggnadsnämnden	66,9	-95,6	160,8	1,8	-89,9	158,2
Nämnden för arbete och lärande	264,7	-44,8	327,1	-17,6	-43,0	311,6
Utbildningsnämnden	536,5	-87,3	626,2	-2,4	-90,4	634,2
Omsorgsnämnden	450,6	-112,8	585,8	-22,5	-105,7	583,0
Nämnden för myndighetsutövning	0,5		0,5	0,1	0,0	0,4
<b>Summa nämnderna</b>	<b>1 513,9</b>	<b>-448,2</b>	<b>1 988,8</b>	<b>-26,6</b>	<b>-420,7</b>	<b>1 959,0</b>
Gemensam finansiering	-1 523,7	-1 604,6	76,0	4,9	-1 620,5	71,5
<b>Summa total</b>	<b>-9,8</b>	<b>-2 052,8</b>	<b>2 064,8</b>	<b>-21,7</b>	<b>-2 041,2</b>	<b>2 030,5</b>
<b>Avstämning verksamhetens intäkter och kostnader</b>						
Interna poster		-113,9	113,9		-120,2	120,2
Finansiella poster		-63,6	68,1		-80,1	38,0
Avskrivningar			85,8			79,5
Skatter och bidrag		-1 540,1			-1 523,8	
<b>Verksamhetens intäkter och kostnader enligt RR</b>		<b>-335,3</b>	<b>1 796,9</b>		<b>-317,1</b>	<b>1 792,8</b>

Driftredovisningen innehåller intäkter och kostnader med både interna och externa motparter, medan resultaträkningen enbart innehåller transaktioner mellan externa motparter. Med interna poster menas köp och försäljning mellan nämnder och verksamheter. Grunden i all intern försäljning är självkostnadsprincip. Viss administration är centralt samlad på kommunledningsförvaltningen. Ingen interndebitering sker av dessa tjänster utan finansieras genom rambudget. Centrala funktioner såsom, ekonomi, HR, IT och kontaktcenter debiteras marknadsmässigt koncernbolagen. Poster som kalkylmässigt bokförs i driftredovisningen är personalomkostnadspålägg, 40,24 procent för 2025, samt kapitalkostnader i form av avskrivning och internränta, 2,5 procent för 2025. Nedan redovisas budgetförändringar under året.



Förändringar, driftbudget  
2025

	Budget KF §64	Prio löner	Åsnen- bussen ks §44	Småland airport ks §92	Alvesta ridklubb ks §65	Skol- bibliotek kf §70	Fält-verk- samhet ks §61	Café-verk- samhet ks §139	Alvesta ridklubb ks §179	Aktuell bud- get
	24-06-18		25-03-11	25-06-03	25-04-15	23-06-13	25-04-15	24-10-01	25-11-04	
KS	113 609	126	350	150						114 235
KFN	82 183	126			690	-1 465	-500		1 200	82 234
SBN	66 531	404								66 935
NAL	264 457	189					500	-450		264 696
UN	532 422	441				1 465		450		534 778
ON	449 485	1 073								450 558
NMY	500	0								500
<b>Summa</b>	<b>1 509</b>	<b>2</b>								
<b>nämnderna</b>	<b>187</b>	<b>359</b>	<b>350</b>	<b>150</b>	<b>690</b>	<b>0</b>	<b>0</b>	<b>0</b>	<b>1 200</b>	<b>1 513 936</b>
Finansförv.	-1 518 986	-2 359	-350	-150	-690	0	0	0	-1 200	-1 523 735
<b>Årets resul- tat</b>	<b>-9 800</b>	<b>0</b>	<b>0</b>	<b>0</b>	<b>0</b>	<b>0</b>	<b>0</b>	<b>0</b>	<b>0</b>	<b>-9 800</b>

## Investeringsredovisning

Kommunfullmäktige beslutar om nämndernas investeringsramar i samband med beslut om budget. Kommunfullmäktige beslutar även om enskilda projekt om 10 miljoner kronor och därutöver. Dessa redovisas separat i årsredovisningen. I kommunstyrelsens investeringsram avsätter kommunfullmäktige medel för strategiska investeringar. Det är kommunstyrelsen som efter dialog med nämnderna beslutar om fördelning och omfördelning inom det strategiska investeringskontot. Nämnderna bestämmer vilka projekt som ska genomföras inom tilldelad investeringsram. Kommunstyrelsen beslutar också om att flytta över investeringsmedel för pågående investeringsprojekt till kommande budgetår.

Förändringar som har gjorts i investeringsbudget 2025 framgår av nedanstående tabell:

Förändringar, investeringsbudget 2025

	Budget- beslut KF §64	Pågående från fg år, KS §60	Fördelning strategiska KS §62	Tillskott, Pep-park KS §39	Aktuell budget
Datum för beslut	2024-06-18	2025-04-15	2025-04-15	2025-03-11	
Kommunstyrelsen	16 300	4 400	13 600		34 300
Kultur- och fritidsnämnden	4 000	6 745	2 000	4 300	17 045
Samhällsbyggnadsnämnden	13 500	166	7 850		21 516
Samhällsbyggnadsnämnden, VA	69 200	1 784			70 984
Samhällsbyggnadsnämnden, exploatering	12 000	1 230			13 230
Nämnden för arbete och lärande	1 600				1 600
Utbildningsnämnden	4 000	350	2 000		6 350
Omsorgsnämnden	5 000				5 000
Nämnden för myndighetsfrågor					0
<b>Summa nämnderna</b>	<b>125 600</b>	<b>14 675</b>	<b>25 450</b>	<b>4 300</b>	<b>170 025</b>
Ofördelade strategiska	36 950		-25 450	-4 300	7 200
<b>Total</b>	<b>162 550</b>	<b>14 675</b>	<b>0</b>	<b>0</b>	<b>177 225</b>



Av nedanstående tabell framgår budget, utfall och avvikelse per nämnd och olika investeringskategorier så att kommunfullmäktiges beslut om budget 2025 kan följas.

mnkr	Budget 2025	Utfall 2025	Avvikelse 2025
<b>Kommunstyrelsen</b>			
Investeringsram	16,3	10,8	5,5
Strategiska investeringar	18,0	4,8	13,2
<b>Summa</b>	<b>34,3</b>	<b>15,6</b>	<b>18,7</b>
<b>Kultur- och fritidsnämnden</b>			
Investeringsram	4,0	2,9	1,1
Strategiska investeringar	13,0	8,9	4,1
<b>Summa</b>	<b>17,0</b>	<b>11,8</b>	<b>5,2</b>
<b>Samhällsbyggnadsnämnden</b>			
Investeringsram	13,5	5,6	7,9
Strategiska investeringar	8,0	11,5	-3,4
<b>Summa</b>	<b>21,5</b>	<b>17,1</b>	<b>4,4</b>
<b>Nämnden för arbete och lärande</b>			
Investeringsram	1,6	0,7	0,9
<b>Summa</b>	<b>1,6</b>	<b>0,7</b>	<b>0,9</b>
<b>Utbildningsnämnden</b>			
Investeringsram	4,4	4,1	0,3
Strategiska investeringar	2,0	2,1	-0,1
<b>Summa</b>	<b>6,4</b>	<b>6,2</b>	<b>0,2</b>
<b>Omsorgsnämnden</b>			
Investeringsram	5,0	4,0	1,0
<b>Summa</b>	<b>5,0</b>	<b>4,0</b>	<b>1,0</b>
<b>Finansförvaltning</b>			
Ram, strategiska investeringar	7,2	0,0	7,2
			0,0
<b>Summa</b>	<b>7,2</b>	<b>0,0</b>	<b>7,2</b>
<b>Samhällsbyggnadsnämnden, avgiftsfinansiering</b>			
Vatten- och avlopp	71,0	30,3	40,7
<b>Summa</b>	<b>71,0</b>	<b>30,3</b>	<b>40,7</b>
<b>Samhällsbyggnadsnämnden, exploatering</b>			
Exploateringsinvesteringar	13,2	3,6	9,7
<b>Varav:</b>			
- Spåningslanda etapp 3 och 4	11,5	0,4	11,1
- Tingsbacken	0,3		0,3
- Nya bostäder Aringsås	1,0	1,3	-0,3
<b>Summa</b>	<b>13,2</b>	<b>3,6</b>	<b>9,7</b>
<b>Totalt, skattefinansierad</b>			
Nämnderna	85,8	55,3	30,5
Gemensam finansiering	7,2	0,0	7,2
<b>Summa skattefinansierad</b>	<b>93,0</b>	<b>55,3</b>	<b>37,7</b>



<b>Totalt, ej skattefinansierad</b>			
Vatten- och avlopp	71,0	30,3	40,7
Exploatering	13,2	3,6	9,7
<b>Summa, ej skattefinansierad</b>	<b>84,2</b>	<b>33,8</b>	<b>50,4</b>
<b>Totala investeringar</b>	<b>177,2</b>	<b>89,1</b>	<b>88,1</b>



## VA-redovisning

### Resultat vatten och avlopp

mnr	Utfall 2025	Utfall 2024	Utfall 2023
<b>Intäkter</b>	<b>-55,0</b>	<b>-53,6</b>	<b>-50,3</b>
Kostn. centr. adm.	6,6	6,3	6,1
Avloppsreningsverk	14,7	14,7	14,4
Spillvattenledning	9,4	8,6	8,3
Dagvattenledning	3,0	2,3	2,7
Vattenverk*	9,4	9,8	8,8
Vattenledningar	11,0	10,6	10,0
Övrigt	1,1	1,1	0,3
<b>Kostnader</b>	<b>55,2</b>	<b>53,4</b>	<b>50,7</b>
Täckningsgrad %	99,6	100,4	99,3

\*Köp av vatten ingår med 2,1 mnr (2,3 mnr 2024, 1,8 mnr 2023)

### Resultaträkning vatten och avlopp

mnr	Not	Utfall 2025	Utfall 2024
Verksamhetens intäkter	1	-55,0	-53,6
Verksamhetens kostnader	2	34,4	34,4
Avskrivningar	3	13,1	12,2
<b>Verksamhetens nettokostnader</b>		<b>-7,5</b>	<b>-7,1</b>
Finansiella intäkter		0,0	0,0
Finansiella kostnader	4	7,7	6,9
<b>Årets resultat</b>		<b>0,2</b>	<b>-0,2</b>

### Balansräkning vatten och avlopp

mnr	Not	Utfall 2025	Utfall 2024
<b>Tillgångar</b>			
<b>Anläggningstillgångar</b>	5		
Immateriella anläggningstillgångar		19,5	20,7
Mark, byggnader och tekniska anläggningar		351,0	303,4
Pågående investeringar		23,8	39,9
Maskiner, inventarier och bilar		2,1	2,8
<b>Summa anläggningstillgångar</b>		<b>396,4</b>	<b>366,7</b>
<b>Omsättningstillgångar</b>			
Kortfristiga fordringar	6	21,7	28,5
Kassa och bank		0,3	0,0
<b>Summa omsättningstillgångar</b>		<b>22,0</b>	<b>28,5</b>
<b>Summa tillgångar</b>		<b>418,4</b>	<b>395,2</b>
<b>Eget kapital, avsättn och skulder</b>			
Eget kapital	7	-0,2	-0,5
varav periodens resultat	8	-0,2	0,2
Långfristiga skulder	9	418,0	390,7
Kortfristiga skulder	10	0,6	5,0
<b>Summa eget kapital, avsättningar och skulder</b>		<b>418,4</b>	<b>395,2</b>

Vatten och avloppsverksamheten (VA) ska finansieras genom de avgifter och taxor som VA-kunderna betalar och därför är VA-redovisningen skild från kommunens övriga ekonomi.

**Resultathantering generellt:** Principen för hur VA-resultat ska hanteras har förändrats. SKR har meddelat att resultatet för VA-verksamheten inte ska bokas upp som en fordran/skuld i kommunens redovisning, vilket innebär att resultatet inte längre fonderas. Den nya principen utgår ifrån avgiftsnivå och definierar resultat som antingen ett överuttag som ska periodiseras eller ett underuttag som ska återställas inom tre år. Den viktigaste effekten av förändringen är således att resultatet inte fonderas, men att en resultatutredning fortsatt årligen behöver göras i tabellform, se nedan. Hela det tidigare fonderade resultatet på -504 600 kr har 2025 återförts till resultatet.

### Resultathantering 2025 särredovisning

VA-verksamheten har från tidigare år fonderat -504 600 kr. VA-verksamhetens resultat 2025 innan återförandet var 301,7 tkr. Efter återförandet av fonderade medel så återstår -202,9 tkr att återställa senast 2027.

#### VAs resultat särredovisning (tkr)

År	Ingående balans	Årets resultat	Utgående balans
2024	-707,1	202,5	-504,6
2025	-504,6	301,7	-202,9
2026	-202,9		
2027			
2028			
2029			



## Analys av årets utfall

VA-verksamhetens resultat 2025 uppgick -0,2 miljoner kronor. Resultatet omfattar även tidigare års fonderade resultat.

Personalkostnaderna var 2025 9,2 miljoner kr och det är 0,6 miljoner kr lägre än budget.

Övriga kostnader uppgick till 46,1 miljoner kr och det är 0,1 högre än budget.

Noter vatten och avlopp

mnr	Utfall 2025	Utfall 2024
<b>Not 1. Verksamhetens intäkter</b>		
Anslutningsavgifter	-1,2	-1,1
Fast avgift VA	-23,9	-22,4
Rörlig avgift VA	-30,2	-29,9
Övriga VA avgifter	0,0	0,0
Övriga intäkter	0,2	-0,2
<b>Summa</b>	<b>-55,0</b>	<b>-53,6</b>
<b>Not 2. Verksamhetens kostnader</b>		
Lön inkl sociala avgifter	9,2	9,2
Entreprenad och köp av verksamhet	11,5	11,5
Bränsle, energi och vatten	6,6	6,6
Inköp underhålls- och förbrukningsmaterial	1,0	1,0
Hyra maskiner och bilar	0,0	0,0
Köp av tjänster	3,8	3,8
Övriga kostnader	2,3	2,3
<b>Summa</b>	<b>34,4</b>	<b>34,4</b>
<b>Not 3. Avskrivningar materiella anläggningstillgångar</b>	<b>År</b>	<b>År</b>
Brunnar	75	50
Byggnader, Va ledningar	50	15 50
Maskiner, El	15	5
Vattenmätare, Inventarier,	10	5 10
<b>Årets avskrivningar fördelas på</b>		
VA- ledningar	5,9	5,5
Byggnader, verk brunnar	5,3	4,3
Immateriella tillgångar	1,3	1,3
Maskiner (vattenmätare)	0,3	0,2
Inventarier, fordon	0,4	0,6
Utrangeringar		0,3
<b>Summa</b>	<b>13,2</b>	<b>12,2</b>
<b>Not 4. Finansiella kostnader</b>		
Internränta 2,5% 2025-2024 och 1,25% 2023	7,7	6,9
<b>Summa</b>	<b>7,7</b>	<b>6,9</b>
<b>Not 5. Anläggningstillgångar</b>		
<b>Ack anskaffningsvärde</b>		
Fastighet för affärsverksamhet	479,2	447,3
Immateriella tillgångar	40,0	40,0
Maskiner	5,0	4,8
Inventarier	5,1	5,1
Bilar	0,1	0,1
<b>Summa</b>	<b>529,4</b>	<b>497,3</b>

mnr	Utfall 2025	Utfall 2024
<b>Not 5. Anläggningstillgångar</b>		
<b>Ack avskrivningar</b>		
Fastighet för affärsverksamhet	-175,8	-167,6
Immateriella tillgångar	-19,3	-18,0
Maskiner	-2,6	-2,6
Inventarier	-4,3	-3,9
Bilar	0,1	-0,1
<b>Summa</b>	<b>-202,1</b>	<b>-192,3</b>
<b>Årets avskrivningar</b>		
Fastighet för affärsverksamhet	-11,3	-9,8
Immateriella tillgångar	-1,2	-1,3
Maskiner	-0,4	-0,5
Inventarier	-0,2	-0,4
Bilar	0,0	0,0
<b>Summa</b>	<b>-13,1</b>	<b>-11,9</b>
<b>Årets investeringar</b>		
Fastighet för affärsverksamhet	58,9	33,8
Immateriella tillgångar	0,0	0,0
Maskiner	0,0	0,2
Inventarier	0,0	0,0
Bilar	0,0	0,0
<b>Summa</b>	<b>58,9</b>	<b>34,0</b>
<b>Pågående investeringar</b>		
Ack pågående	39,9	19,4
Årets avslutade	-30,3	-14,2
Årets pågående	7,2	34,6
Just värde	6,5	
<b>Summa</b>	<b>23,3</b>	<b>39,9</b>
Utrangeringar	0,0	-0,3
Försäljningar	0,0	0,0
<b>Summa</b>	<b>396,4</b>	<b>366,7</b>
<b>Not 6. Kortfristiga fordringar</b>		
Kundfordringar	21,7	27,6
Övrig fordran	0,3	0,9
<b>Summa</b>	<b>21,9</b>	<b>28,5</b>
<b>Not 7. Eget kapital</b>		
Ingående eget kapital	-0,5	-0,7
Årets resultat	0,3	0,2
<b>Summa</b>	<b>-0,2</b>	<b>-0,5</b>
<b>Not 8. Årets resultat</b>		
Årets resultat	0,2	0,2
<b>Summa</b>	<b>0,2</b>	<b>0,2</b>
<b>Not 9. Långfristiga skulder</b>		
Anslutningsavgifter 2010-2024	31,1	29,0
Skuld anläggningstillgångar	386,7	361,7
<b>Summa</b>	<b>417,8</b>	<b>390,7</b>
<b>Not 10. Kortfristiga skulder</b>		
Interimsskulder	-0,6	1,7
Leverantörsskulder	0,0	3,3
<b>Summa</b>	<b>-0,6</b>	<b>5,0</b>



## REVISIONSBERÄTTELSE



## VERKSAMHETSBERÄTTELSE

Verksamhetsberättelsen innehåller nämndernas och bolagens målredovisning samt en sammanfattande beskrivning av den verksamhet som bedrivits under året. Nämnderna redovisar uppföljning av utvecklingsmål och särskilda uppdrag som har fastställts i Mål och budget 2025. De kommunala bolagen redovisar uppföljning av utvecklingsmål och finansiella mål som har fastställts i särskilda ägardirektiv för respektive bolag.

### Kommunstyrelsen

#### Utvecklingsmål

- ❖ Kommunen ska växa hållbart med fokus på att minska klimatpåverkan och skapa cirkulära kretslopp.

Bedömningen är att **målet är delvis** uppfyllt vid årets slut.

Arbetet med att utreda lokalisering av en ny återvinningscentral pågår. Utredningen bedrivs tvärsektorriellt i samverkan mellan flera förvaltningar och kommunala bolag. Det finns en tydlig viljeriktning att arbetet ska genomsyras av hållbarhetsperspektiv, med särskilt fokus på cirkulära lösningar och ökat återbruk.

Bostadsförsörjningsprogrammet har antagits under året. Under 2026 kommer en handlingsplan att tas fram med konkreta åtaganden, där hållbar tillväxt utgör en central grundsten.

Kommunen arbetar aktivt med återbruk och hållbarhet i både bygg- och infrastrukturprojekt för att bland annat säkra låga utsläppsvärden och klimatsmarta lösningar. Kommunen har tagit fram verktyg för att mäta Co2 i bygg- och markentreprenader. Verktuget används för att minska utsläppen.

Vid projektering av Prästängsskolan prioriteras hållbara och cirkulära lösningar, där materialval och byggprocesser utformas för att minska klimatpåverkan och främja långsiktigt resursutnyttjande.

Upphandling är ett viktigt verktyg för att nå utvecklingsmålet och följande åtgärder har genomförts: under året har flertalet DIS-upphandlingar genomförts främst inom kostverksamheten, verktyg för att mäta Co2 nivåer för måltidsverksamheten är infört och kommunens personbilar är fossiloberoende och kan köras på förnyelsebara drivmedel.

#### Utvecklingsmål

- ❖ Tillgodose invånares behov av trygg välfärd med fokus på folkhälsa och livskvalitet.

Bedömningen är att **målet är delvis** uppfyllt vid årets slut.

Alvesta kommun bedriver ett omfattande arbete för att främja jämlik hälsa, social hållbarhet, trygghet och ökad sysselsättning. Arbetet har präglats av bred samverkan mellan kommunens verksamheter, kommunala bolagen, civilsamhället, näringslivet, statliga myndigheter och Polismyndigheten.

Kommunens roll inom målområdet är att skapa långsiktiga förutsättningar som kan bidra till en positiv utveckling för invånarna. Enligt indikatorerna, som i flera fall har flera års eftersläpning, ligger Alvesta kommun under riksnittet. Det framgår även att könsskillnaderna är större än genomsnittet i riket.

Invånarnas självskattade hälsotillstånd i Alvesta kommun har successivt försämrats över tid. Andelen invånare som uppger att de har ett bra eller mycket bra hälsotillstånd uppgår till 67,9 procent (Kolada, 2024). Män skattar i högre utsträckning sin hälsa som god jämfört med kvinnor. Samtidigt har också



ohälsotalet i kommunen ökat. Det totala antalet ohälsodagar, som omfattar utbetalda dagar med sjukpenning, arbetsskadesjukpenning, rehabiliteringspenning, aktivitetsersättning och sjukersättning från socialförsäkringen, uppgår nu till 24 dagar per invånare.

SCB:s nyckeltal "Invånare 0–19 år med låg ekonomisk standard" visar att Alvesta kommun har en hög andel barn och unga som lever i ekonomiskt utsatta hushåll. Kommunen tillhör de kommuner i Sverige med allra högst andel i denna kategori. Samtidigt kan en viss positiv utveckling noteras, då andelen har minskat från 28 procent till 25 procent under perioden 2020–2023. Trots denna minskning bedöms utmaningarna kvarstå. Införandet av aktivitetskrav och ett tak för försörjningsstöd förväntas sannolikt bidra till ett försämrat ekonomiskt läge för vissa hushåll under 2026.

### Kommunfullmäktiges särskilda uppdrag

Särskilda uppdrag från kommunfullmäktige	Lägesbeskrivning
Fortsätta arbetet med social hållbarhet, bland annat genom att implementera handlingsplanen för hbtqi-arbetet.	Uppdraget är påbörjat.
Ta fram ett koncernövergripande hållbarhetsprogram som innefattar Agenda 2030:s tre delar; socialt, ekonomiskt och ekologiskt.	Uppdraget är påbörjat.
Ta fram en kommungemensam måltidspolicy.	Uppdraget är ej påbörjat.
Utreda hur koncernens verksamhetsfastigheter kan samordnas på ett effektivare sätt.	Uppdraget är påbörjat.
Ta fram en koncernövergripande strategi för arbetet mot välfärdsbrottslighet.	Uppdraget är påbörjat.
Ta fram ny näringslivsstrategi.	Uppdraget är ej påbörjat.

Fortsätta arbetet med social hållbarhet, bland annat genom att implementera handlingsplanen för hbtqi-arbetet: implementering av handlingsplan för hbtqi är påbörjad 2025 med kompetenshöjande utbildningsinsatser för förtroendevalda och chefer, deltagande och synliggörande av Växjö Pride samt integrering i arbetsmiljöarbetet. Uppföljning av handlingsplanen är genomförd under 2025 med förslag på ytterligare insatser som följd. Under 2026 kommer handlingsplanen ses över liksom framtaget utbildningsmaterial för att säkerställa normkritisk och intersektionell förhållning.

Ta fram ett koncernövergripande hållbarhetsprogram som innefattar Agenda 2030:s tre delar; socialt, ekonomiskt och ekologiskt: Alvesta kommuns utveckling påverkas av globala och regionala faktorer, men genom lokala åtgärder skapas förutsättningar för en hållbar framtid. Kommunens arbete utgår från Mål och Budget samt prioriteringar i styrande planer och program. En policy för hållbar utveckling föreslås för att tydliggöra kommunens förhållningssätt och hur kommunen ska arbeta för en hållbar utveckling med fokus på hållbar tillväxt, människors vardag, barn och ungas behov samt trygg välfärd.

Utreda hur koncernens verksamhetsfastigheter kan samordnas på ett effektivare sätt: den tidigare förskolan Grimslöv Kullebo har ställts om till lägenheter. Utredning pågår av Rönnedalsvägen 31, tidigare förskola, för omställning till LSS-verksamhet. Vegbyhallen planeras få ändrad användning från idrotts-hall till lager under 2026. Söderbackas vakanta lägenheter ställs om till LSS-verksamhet. Byggnation pågår och beräknas vara färdigställd under våren 2026.

Ta fram en koncernövergripande strategi för arbetet mot välfärdsbrottslighet: under 2025 har en genomlysning gjorts av samtliga förvaltningar och bolag för att få en nulägesanalys av arbetet mot välfärdsbrottslighet. En koncernövergripande strategi för kommunens arbete mot välfärdsbrottslighet håller på att tas fram, den beräknas vara klar under första halvåret 2026.



Ta fram ny näringslivsstrategi: arbetet med en ny näringslivsstrategi är inkluderat i budgeten för 2026 och arbetet planeras att påbörjas under första kvartalet 2026 och kommer att samordnas med andra relevanta strategier och program. Under året har dock en besöksnäringsstrategi tagits fram och inväntar fastställande.

## Årets verksamhet

Det brottsförebyggande arbetet har stärkts genom ökad samverkan, uppdaterade lägesbilder, utbildningsinsatser samt utvecklad struktur för arbetet med barn och unga i riskzon för organiserad brottslighet. Genom det Strategiska brottsförebyggande rådet och samverkansmöten med polisen arbetar Alvesta kommun strategiskt för att öka tryggheten för både invånare och näringsliv.

Inom ramen för Formas-projektet "Missionsdriven områdesutveckling för hälsa och välbefinnande" har insatser genomförts med fokus på lokalt engagemang, datavisualisering och strukturerad uppföljning som stöd för långsiktig utveckling. Alvestakonferensen 2025, med temat "Boende, arbete och inflytande – nycklar till jämlik hälsa", bidrog till ökad kunskap och dialog samt initierade en utredning om förutsättningarna för SAO-jobb i Alvesta kommun. Även projektet AVA – Alvestas väg mot arbete startade under 2025. Projektet syftar till att stärka individers möjligheter till arbete genom samverkan mellan kommunen, näringslivet och Arbetsförmedlingen.

Alvesta kommun har under 2025 bedrivit ett strategiskt och tvärfunktionellt arbete för att stärka den civila beredskapen.

Under året har flera aktiviteter genomförts i samverkan med näringslivet, bland annat näringslivsfrukostar, träffar med fokus på beredskap och upphandling, en näringslivsgala där kommunen instiftade ett hållbarhetspris samt deltagande vid Huseby julmässa. Under sommaren har Åsnenlinjen trafikerat sträckan till Åsnens nationalpark och möjliggjort för både invånare och besökare att ta del av natur- och friluftsupplevelser.

Riktlinje och mallar för beslutsunderlag till kommunstyrelse och nämnder har tagits fram, för att tydliggöra att beslut ska vara baserade på en sammanfattning av fakta, analyser och bedömningar. Det förberedande arbetet inför de allmänna valen 2026 har också inletts.

Under året har Alvesta kommunkoncern fått en ny internwebb för att förbättra kommunens tillgänglighet och användarvänlighet samt effektivare intern kommunikation. I maj 2025 lanserades Alvesta kommuns utbildningsportal. Där finns utbildningar, mikrokurser och annan relevant fortbildning samlade för att medarbetare enkelt ska kunna hitta och genomföra dessa.

Projektet "Friskare" är en satsning för minskad sjukfrånvaro under åren 2025-2026. Verksamheterna och cheferna arbetar intensivt med frågor kopplade till arbetsmiljön. Under året har effekten börjat märkas med drygt 0,5 procent mindre sjukfrånvaro. Under året beviljades ESF-projektet "Kommunal kompetensförsörjning för framtiden". Det är ett gemensamt projekt med fem andra kommuner i Kronobergs län. En första ansökningsomgång till traineeprogrammet har genomförts till kommunens fem platser. HR-avdelningen har även arbetat med att utbilda i kompetensbaserad rekrytering.

## Kultur-och fritidsnämnden

### Utvecklingsmål

- ❖ **Utveckla arbetet med barnens bästa i samverkan med berörda nämnder och andra aktörer.**

Bedömningen är att målet **delvis är uppfyllt** vid årets slut.



Samverkan har stärkts genom det avslutade ESF-projektet, fortsatt After School-verksamhet, avgiftsfria aktiviteter samt samarbete med föreningar, bolag och andra förvaltningar. Lovverksamheten har varit omfattande med öppna aktiviteter från 19 föreningar samt möjligheter för unga att delta i feriejobb och sommarprao. Fritidsbanken har ökat tillgängligheten genom poppinsatser och öppnandet av en permanent lokal. Kulturarrangemang som Scensommar, Skapande skola och biblioteksaktiviteter har fortsatt stärka barns kulturutbud. Fem ungdomar har deltagit i ett europeiskt Erasmus+ utbytesprogram och samverkan i områdesgrupperna har bidragit till att nå fler i vardagsmiljöer. Kulturskolans utökade närvaro i skolor har förbättrat tillgängligheten, bland annat för barn på landsbygden, och under året har Kulturskolan anslutit sig till Fritidskortet.

#### Utvecklingsmål

❖ **Utveckla inkluderande, trygga och attraktiva mötesplatser.**

Bedömningen är att målet **delvis är uppfyllt** vid årets slut.

Biblioteken har utökat sin tillgänglighet genom att ha sommaröppet, Grimslövs bibliotek erbjuder meröppet, vilket innebär att besökare har tillgång till lokalerna även när personal inte är på plats samt fortsatt arbete med Kulturbussen som en trygghetspunkt och mobil mötesplats. Flera samarbeten har genomförts, bland annat med studieförbund, Folkets Hus och föreningar runt om i kommunen vilket har resulterat i kulturarrangemang och aktiviteter för både unga och äldre. I samverkan med ABF har fritidsgården i Moheda byggt upp en replokal utifrån ett ungt initiativ. Investeringar i anläggningar och föreningsdriven verksamhet som Fritidsbanken, skateparken, idrottsanläggningar och Hanaslöv har stärkt möjligheterna till sociala möten i hela kommunen. Dessutom har säkerheten höjts genom installation av hjärtstartare i samtliga sporthallar och anläggningar. Kulturskolans projekt och konserter har ytterligare bidragit till att skapa möten både inom kommunen och regionalt.

#### Kommunfullmäktiges särskilda uppdrag

Särskilda uppdrag från kommunfullmäktige	Lägesbeskrivning
Utreda hur kommunens föreningsbidrag kan bli mer jämställda/jämlika.	Uppdraget är klart och presenteras i en separat rapport: Utredning jämställda och jämlika föreningsstöd.
Ta fram ett långsiktigt avtal med Folkets hus.	Uppdraget är klart.

#### Årets verksamhet

ESF-projektet Barnens bästa gäller! har, gemensamt mellan flera förvaltningar, bedrivit ett projekt inom Europeiska socialfonden (ESF) med fokus på barn och unga i behov av extra stöd inom olika områden. Under våren uppnåddes samtliga projektmål. Projektet avslutades 2025.

Tillsammans med kommunstyrelsen och nämnden för arbete och lärande har man fortsatt att stärka arbetslösa inför arbete eller studier. Verksamheten har haft feriearbetare och bedrivit öppen verksamhet under hela året. Under hösten beslutades att verksamheten ska uppgå i fritidsgårdarna.



Under året har After School startat på Hagaskolan, där fritidsledare bland annat leder aktiviteter. De yngre barnen har fått en bas i Virda bad- och sportcenters lokal, Spegelsalen. Under sensommaren nåddes målet på 2 000 produkter i Fritidsbanken för att kunna påbörja utlåningen. Arbetet med lokalen i Hagaskolans gymnastiksal startade under våren och invigdes före höstlovet. En ramförstärkning har dessutom möjliggjort lovaktiviteter runt om i kommunen.

Information om Fritidskortet har gått ut till föreningar och vårdnadshavare via föreningsbrev och skolutskick, och vid årsskiftet hade cirka 30 % av de föreningar som kan ansluta sig gjort det. I Hanaslöv fortgår visionsarbetet tillsammans med nämnden för samhällsbyggnad och berörda föreningar, och etapp ett av den nya nerfarten är avslutad. Omförhandling av föreningsavtalen har möjliggjort anställning av ytterligare en medarbetare, och ställplatserna har varit välbesökta under året. Skateparken i Alvesta tätort färdigställdes under sensommaren och invigs våren 2026. Utvecklingen av Virdavallen har pågått med planering för samutnyttjande av fler ytor och tillskapande av ytterligare en isyta i samverkan med Allbohus, andra förvaltningar och berörda föreningar.

Arbetet med besöksnäringstrategin har fortsatt och ingår i det kommunövergripande arbetet med budgetinriktningen Hållbar tillväxt. Flera ansökningar om energibesparande åtgärder i förenings- och samlingslokaler har beviljats och kan på sikt minska nämndens kostnader för stöd till egen anläggning. Nämnden har också antagit reviderade riktlinjer för kulturskolan med fortsatt fokus på ökad delaktighet och regional samverkan.

## Utbildningsnämnden

### Utvecklingsmål

- ❖ Andelen grundskoleelever som uppnår behörighet till gymnasieskolan ska nå minst snittet för riket.

Bedömningen är att **målet är uppfyllt** vid årets slut.

Utbildningsnämnden ser goda resultat för elever som avslutade årskurs 9 under läsåret 2024–2025. Andelen elever som blev behöriga till yrkesprogram på gymnasiet uppgick till 83,3 procent, vilket är något högre än rikssnittet (82,5 %) och i nivå med föregående års resultat (84,1 %). Detta indikerar en ihållande positiv trend. Årets resultat visar att pojkar i högre grad når behörighet till gymnasiet, vilket avviker från tidigare år.

I genomsnitt når knappt 70 procent av eleverna kunskapskraven i alla ämnen. Hagaskolan har en lägre andel elever som når kunskapskraven i alla ämnen jämfört med övriga skolor, medan Vislandaskolan uppvisar ett högre genomsnittligt meritvärde än övriga grundskolor i kommunen. Flickor har fortsatt ett högre genomsnittligt meritvärde än pojkar, även om pojkar i större utsträckning når gymnasiebehörighet.

### Utvecklingsmål

- ❖ Minska barns och elevers frånvaro i förskola och skola för att öka deras möjligheter att utvecklas och nå målen.

Bedömningen är att **målet är delvis uppfyllt** vid årets slut.

Målet att minska frånvaron i förskola och skola syftar till att öka barns och elevers möjligheter att utvecklas och nå kunskapskriterierna i alla ämnen för ökad måloppfyllelse. I Alvesta kommun är 86,2 procent av barnen mellan 1 – 5 år inskrivna i förskolan, vilket är i nivå med riket och liknande kommuner.



Under året har utbildningsförvaltningen fortsatt projektet "Uppdrag fullföljd utbildning" (UP2) i samverkan med SKR. Projektet har finansierats av Europeiska socialfonden (ESF). Under läsåret har personal inom utbildningsförvaltningens olika verksamheter genomgått fördjupad kompetensutveckling med fokus på risk- och skyddsfaktorer, skolanknytning samt tidiga tecken på problematisk skolfrånvaro. Även förskolan har erbjudits kompetensutveckling inom området, men utanför projektet.

Projektet har avslutats under hösten 2025 men arbetet med att främja närvaro i förskolan och skola kommer att fortsätta. Läsåret 2024 – 2025 hade Alvesta kommuns grundskolor 37 elever med mer än 50 procents frånvaro, varav åtta hade högre frånvaro än 80 procent. Andelen elever i årskurs F – 6 som hade en frånvaro på mellan 10 – 50 procent har minskat med ca 10 procent från läsåret 2023 – 24 till 2024–25. Det resultatet syns inte ännu för årskurs 7 – 9 på gruppnivå.

### Utvecklingsmål

**Utveckla arbetet för barnens bästa i samverkan med berörda nämnder och andra aktörer.**

Bedömningen är att **målet är delvis uppfyllt** vid årets slut.

Inom ramen för "Barnets bästa gäller!" har flera insatser genomförts under året för att stärka levnadsvillkoren för barn och unga i Alvesta kommun, i bred samverkan mellan olika aktörer.

Exempel som kan nämnas är Afterschool-verksamheten vid Grönkullaskolan som etablerats och utvecklats i Alvesta tätort, riktad till elever i årskurs 4–6. Där har det under läsåret varit cirka 240 deltagande elever per vecka, varav ungefär två tredjedelar från Grönkullaskolan och en tredjedel från Prästängsskolan. Genom samverkan mellan skola, kultur- och fritidsförvaltningen samt civilsamhället har verksamheten skapat meningsfulla fritidsaktiviteter med fokus på social inkludering, integration samt barn och ungas hälsa.

Parallellt med ovanstående pågår ett samverkansarbete mellan förvaltningen för arbete och lärande, utbildningsförvaltningen, kultur- och fritidsförvaltningen och Polisen för att utveckla strukturer och arbetssätt inom det brottsförebyggande arbetet. Fokus ligger på ungdomar i riskzon för kriminalitet, missbruk och annat normbrytande beteende med målet att tidigt identifiera och möta behov samt samordna insatser.

Inom föräldraskapsstöd har under perioden genomförts både universella och selektiva insatser, såsom informationsutskick, föreläsningar och föräldragrupper. Samverkan mellan professioner på Familjecentrum har varit central för att stärka relationen mellan barn och föräldrar.

Inför och under läsåret 2024 - 2025 har en kompetenssatsning med fokus på skolnärvaro initierats. Den har lett till gemensamma diskussioner kring närvaroproblematik och utveckling av nya arbetssätt, exempelvis skolsociala team vilket är en samverkan mellan utbildningsförvaltningen och förvaltningen för arbete och lärande.

Det EU-finansierade projektet Barnens bästa avslutades vid årsskiftet.

### Kommunfullmäktiges särskilda uppdrag

Särskilda uppdrag från kommunfullmäktige	Lägesbeskrivning
Utreda möjligheten att införa en elevhälsogaranti och hälsosamtal för psykisk hälsa.	Uppdraget är klart.



Arbetet med att införa en elevhälsogaranti i Alvesta kommun är genomfört. Under läsåret 2025/26 erbjuds samtliga elever i årskurs 7 ett individuellt hälsosamtal med särskilt fokus på psykisk hälsa. En kurator har rekryterats med ansvar för att genomföra samtalen. Uppdraget är en del av kommunens långsiktiga satsning på tidiga insatser, ökad delaktighet för unga och stärkt samverkan med aktörer som Region Kronoberg. Arbetet utgår från Kronobarnsmodellen och är integrerat i skolornas systematiska kvalitetsarbete. Återrapportering har skett till utbildningsnämnden.

## Årets verksamhet

Under hösten har utbildningsförvaltningen intensifierat arbetet med språk-, läs- och skrivutveckling, bland annat genom att anställa en verksamhetsutvecklare mot läs- och skrivutveckling. Som första steg genomförs en nulägesanalys som färdigställs i januari. Verksamhetsutvecklaren har besökt samtliga förskolor och skolor och träffat förskollärare, lärare i årskurs 1–3, speciallärare, specialpedagoger och rektorer. Arbetet har omfattat lektionsbesök och intervjuer för att få en bred bild av nuläget. Syftet är att ge skolorna stöd i att använda effektiva strategier och metoder så att elever utvecklar goda läs- och språkkunskaper och blir väl förberedda för fortsatt utbildning. Analysen ska identifiera utvecklingsområden och samtidigt ta tillvara den kunskap och erfarenhet som redan finns, för att sprida framgångsrika arbetsätt och skapa en stabil grund för långsiktiga förbättringar.

Under året har arbetet med att öka barns och elevers närvaro fortsatt vara ett prioriterat område för att främja välmående och trygghet. Efter att projektet Uppdrag fullföljd utbildning (UP2) i SKR:s regi avslutats har arbetet övergått till ett kommunalt utvecklingsområde. Under våren 2025 erbjöds all skolpersonal kompetensutveckling i främjande och förebyggande närvaroarbete, med uppföljande tillfällen under hösten. Resultaten visar minskad frånvaro i årskurs F–6, medan utmaningar kvarstår i högre årskurser där frånvaro ofta hänger samman med psykisk ohälsa och hemförhållanden. Analysen bekräftar ett tydligt samband mellan närvaro och måluppfyllelse, vilket gör tidiga insatser, tydliga rutiner samt nära samverkan med vårdnadshavare och externa aktörer till fortsatt prioriterade fokusområden.

Vid årsskiftet 2025/2026 avslutades även ESFprojektet: Barnens bästa, som syftade till att etablera en tvärssektoriell samverkansmodell för att stärka stödet till barn och unga. Inom utbildningsnämnden tas arbetet vidare genom att fortsätta med en pedagog placerad vid familjecentralen samt genom ett fördjupat arbete med elevinflytande för att öka elevernas delaktighet, med stöd av kurator. Insatserna ligger i linje med den politiska inriktningen att stärka arbetet för psykisk hälsa.

Under hösten har utbildningsförvaltningen förstärkt arbetsmiljöarbetet genom satsningen Friskare och Suntarbetsliv. Den senaste medarbetarenkäten från 2024 visar, liksom tidigare år, goda resultat inom gruppdynamik, kunskap och utveckling, likabehandling, arbetssituation och engagemang, samt relativt bra resultat för ledarskap och stöd/organisation. Utmaningar kvarstår inom återhämtning och arbetsbelastning, vilket är ett prioriterat utvecklingsområde. En ny enkät planeras till våren 2026.

Skolverkets prognos visar fortsatt brist på förskollärare, speciallärare och högstadielärare, trots minskade barnkullar. Detta understryker behovet av ett långsiktigt och strategiskt arbete med kompetensförsörjning i kommunens skolor.

Kostorganisationen har nått stora framgångar under året och vunnit förstapris i tävlingen Sveriges of-fentliga måltider, med förskolan Ängagården som prisad enhet.



## Nämnden för arbete och lärande

### Utvecklingsmål

- ❖ Skapa förutsättningar för ett aktivt och självständigt liv med fokus på god hälsa och bra levnadsvillkor.

Bedömningen är att **målet är uppfyllt** vid årets slut.

Under året har arbete genomförts för att förebygga och motverka skolfrånvaro i gymnasiet. Arbetet innebär strukturerade och regelbundna avstämningar där orsaker till frånvaro kartläggs och åtgärder vidtas i samverkan mellan KAA-samordning, studie- och yrkesvägledning och elevhälsan i Alvesta kommun och med berörda huvudmän. Elevernas resultat och progression följs upp regelbundet och vid behov kan studieplaner revideras eller stödinsatser sättas in.

För att möjliggöra för fler elever med särskilda stödinsatser att även efter grundskolan ha sin skolgång i kommunens regi, har anpassningar genomförts av såväl den fysiska som den pedagogiska lärmiljön. Elevhälsoteamet har förstärkts och utvecklat sina rutiner och insatser. Även andra aktiviteter på skolan har genomförts i syfte att skapa en lärmiljö som främjar trivsel och gemenskap.

Under 2025 startade projektet "Alvestas väg mot arbete". För året var målet att minst 20 deltagare skulle ha ingått i projektet. Resultatet visar att 19 deltagare skrevs in under året, varav fyra deltagare har gått till arbete och två deltagare har börjat studera. Sju deltagare har sökt utbildning eller planerar att söka utbildning under 2026. Projektet bedöms ha haft positiv effekt på samverkan inom förvaltningen.

Vad gäller projektet SKRUVAS har 41 ungdomar från Alvesta kommun varit inskrivna, varav 16 har fått arbete och nio ungdomar har börjat studera. Projektet arbetar med att ge fördjupat stöd samt utveckla metoder kring förstärkt KAA (kommunens aktivitetsansvar).

Utvecklingsarbetet av processen från ekonomiskt bistånd till aktivitet är också en del av utvecklingsmålet.

### Utvecklingsmål

- ❖ Utveckla arbetet för barnens bästa i samverkan med berörda nämnder och andra aktörer.

Bedömningen är att **målet är uppfyllt** vid årets slut.

Projektet "Barnens bästa gäller! i Alvesta" avslutades i december 2025. Projektet har genomförts sedan 2023 med syfte att utveckla befintliga strukturer och metoder för att arbeta tvärprofessionellt med barn och ungas behov. Förvaltningen har sedan tidigare gemensamma processer med utbildningsförvaltningen och kultur- och fritidsförvaltningen. När projektet avslutades hade det nått totalt 821 deltagare (målet var satt till 750 deltagare). Arbetet har kännetecknats av en stor variation av insatser. I en utvärdering av projektet är bedömningen att de övergripande målen för projektet i hög utsträckning har infriats. Sammantaget är bedömningen att projektet har skapat bättre förutsättningar för ett helhetsperspektiv kring barn och ungas behov.

Inom ramen för arbetet har fältverksamheten förstärkts. Det har möjliggjort ökad samverkan med andra aktörer och bidragit till lägesbilden i kommunen. Förstärkningen har också gjort det möjligt att intensifiera och i högre utsträckning individanpassa arbetet. Därtill har föräldraskapsstödet breddats i syfte att förbättra stödet till föräldrar. Föräldrastöd har också testats inom After school-verksamheten.



En överenskommelse för samverkan mellan socialtjänst, skola, polis och fritid (SSPF) har undertecknats under året. Syftet med SSPF är att skapa en strukturerad samverkan mellan berörda aktörer för att tidigt identifiera och ge stöd till barn och unga som är involverade i brottslighet eller befinner sig i riskzonen för kriminalitet, missbruk eller annat normbrytande beteende. Strukturen har inneburit ett tätare samarbete och god samverkan mellan parterna.

I samverkan med utbildningsförvaltningen har ett nytt arbetssätt för att förebygga frånvaro implementerats, genom införandet av skolsociala team. Arbetet bygger på tvärprofessionell samverkan mellan skola och socialtjänst. Som en del i arbetet har två tjänster som skolsociologer tillsatts under hösten.

Ungdomars hälsa påverkas av familjens ekonomiska situation: det senast tillgängliga resultatet från ungdomsenkäten LUPP (Lokal ungdomspolitik) är från undersökningen 2023 i årskurs 7-9. Resultatet visar att högstadiungdomar i Alvesta kommun i stort är nöjda med sina liv. En faktor som påverkar hur unga upplever sin tillvaro är emellertid familjens ekonomiska situation. En ökad oro för familjens ekonomiska förutsättningar syns främst och är som störst hos tjejer och hos dem som inte har förvärvsarbetande föräldrar.

Av ungdomarna uppger 70 procent att deras hälsa är god. Killar bedömer sin hälsa som bättre än tjejer. Lägst skattar sig de med annan könstillhörighet. Sett utifrån födelseland upplever sig utlandsfödda må bättre, men individer vars föräldrar inte förvärvsarbetar skattar sin hälsa lägre. Vidare är fysisk aktivitet mer utbredd både bland ungdomar som är födda i Sverige och bland dem som har två förvärvsarbetande föräldrar. Fler utrikesfödda och ungdomar utan förvärvsarbetande föräldrar har svarat att de inte kan ta sig till fritidsaktiviteter samt att det kostar för mycket. Det är vanligare bland dem som inte har någon eller endast en förvärvsarbetande förälder att besöka biblioteket. Det är också vanligare att denna grupp besöker fritidsgården.

Inom projektet "Barnens bästa gäller! i Alvesta" har kostnadsfria aktiviteter och fritidserbjudanden tillhandahållits, vilket gjort det möjligt för fler barn och unga att delta oavsett familjens ekonomi.

#### **Kommunfullmäktiges särskilda uppdrag**

Nämnden har inga särskilda beslutade uppdrag av kommunfullmäktige.

#### **Årets verksamhet**

Inom IFO har det genomförts en omorganisering till team och ett arbete genomförts för att utveckla ett teambaserat arbetssätt. Kompetensutvecklande insatser har genomförts för att olika professioner ska känna till varandras arbete och för att i arbetet med invånaren upptäcka behov av stöd. Bedömningen är att det teambaserade arbetssättet har effektiviserat verksamhetens processer men också inneburit en högre tillgänglighet för invånare. Under året har också förvaltningens budget- och skuldrådgivning förstärkts.

Under 2025 ökade andelen placeringar i konsultstödda familjehem, i förhållande till familjehem i egen regi och i jämförelse med föregående år. Under 2024 var ca. 80 procent av placeringsdygnen i familjehem i egen regi och 20 procent i konsultstödda familjehem. För 2025 har fördelningen justerats till ca. 60 procent i egna familjehem och 40 procent i konsulentstödda familjehem. Det totala antalet placeringar under 2025 ligger på samma nivå som 2024. En förklaring till att andelen placeringsdygn i konsultstödda familjehem har ökat är att antalet dygn har varit konstant under 2025, men ökade i slutet av 2024. Det förklarar ökningen från 20 procent till 40 procent placeringsdygn i konsulentstödda familjehem. Därtill har inte familjehem kunnat rekryteras till egen regi eftersom hemmen suttit fast i avtal med konsultföretagen. Vidare finns ärenden där förvaltningens familjehem i egen regi inte matchat behov hos den enskilde. Det finns även svårigheter i att familjehem hoppar av rekryteringen.



Under året har det skett en stor ökning av antalet placeringsdygn utifrån våld i nära relation. Från 792 placeringsdygn 2024 till 1 763 placeringsdygn 2025 – dock avser ökningen i antal endast en individ. Av placeringarna under både 2024 och 2025 avser 60 procent medföljande barn. Bedömningen är att det finns flera orsaker till ökningen av antalet placeringsdygn. Verksamheten har arbetat motiverande med målgruppen och gemensam mottagning och Familjecentrum har fångat upp fler med behov av insats. Därtill är bedömningen att antalet placeringsdygn under 2024 var betydligt färre än vad som kan förväntas.

För antalet placeringsdygn utifrån skadligt bruk och beroende noteras också en ökning, med 13 procent i jämförelse med antal dygn 2024. Bedömningen är att det beror på att det har inkommit fler komplexa ärenden och att det delvis avser inflyttande ärenden, där den enskilde ofta har behov av stöd.

Under året har en utredning genomförts gällande införande av aktivitetskrav för personer som har försörjningsstöd och som står till arbetsmarknadens förfogande. Utifrån utredningen har nämnden fattat beslut om åtgärder kopplat till effektiv handläggning och individuell planering, digitalisering och rätts-säkerhet, samverkan och samordning, arbetsmodeller och aktiviteter samt kompetenshöjande insatser. Åtgärderna ligger i linje med lagrådsremissen för införande av lag om aktivitetskrav för personer med försörjningsstöd, som förväntas träda i kraft i juli 2026.

Vid delåret 2025 noterades att genomströmningen inom vuxenutbildningen hade minskat under 2024. Den negativa utvecklingen kopplades till förändrad elevsammansättning, bristfälliga förkunskaper och utmaningen för elever att kombinera studier med familje- och arbetsliv, trots att upplägget för studierna är flexibelt. För samma tidsperiod kan dock konstateras att andelen kursdeltagare i Komvux på grundläggande nivå som avbrutit kurs, av de som avslutat eller avbrutit kurs, minskade från 20 procent 2023 till nio procent 2024. För riket låg andelen på 19 procent. Även på gymnasial nivå ses en positiv trend de senaste åren, där Alvesta nu ligger i nivå med riket. Likaså har andelen kursdeltagare i SFI som har avbrutit kurs minskat kraftigt de senaste åren, från ca. 60-75 procent under åren 2020 till 2023, till 34 procent 2024. De minskade nivåerna av avbrott hänvisas till regelbunden uppföljning av studieplaner och individanpassade upplägg. Digitala lärplattformar har också förbättrats, vilket har ökat tillgängligheten och stärkt den digitala kompetensen. Samtidigt har målgruppen för SFI förändrats till att i högre grad bestå av personer med högre utbildningsbakgrund och med ursprung inom EU.

Förvaltningens arbete inom kontinuitetsplanering har under året fokuserat på åtgärder utifrån risken att verksamhetssystemet inom Individ och familjeomsorgen (IFO) skulle vara obrukbart. Inom avdelning för utbildning- och sysselsättning har reservlösningar för olika processer tagits fram. Vissa medarbetare har deltagit i utbildning gällande krisstöd och förvaltningens krisledning har genomgått utbildning i stab-smetodik.

## Omsorgsnämnden

### Utvecklingsmål

- ❖ Stärka delaktigheten i omsorgen och vården.

Bedömningen är att målet är delvis uppfyllt vid årets slut.

Inom ordinärt boende har samtliga omsorgstagare med hälso- och sjukvårdsinsats en undersköterska som fast omsorgskontakt, och arbetar för en god personalkontinuitet och längre sammanhängande närvaro. Omsorgstagarnas nöjdhet med inflyttandet över hur omsorgen och vården ska utföras har ökat.



Inom särskilt boende pågår arbete med att öka den enskildes delaktighet och ta tillvara anhörigas synpunkter. För att underlätta detta har postlådor satts upp där anhöriga enkelt kan lämna sina synpunkter. Grannråd hålls regelbundet om aktiviteter och förbättringar. Kommunen är bättre än genomsnittet på att ta hänsyn till åsikter och önskemål om utförandet, men något sämre när det gäller påverkan på tiden man får hjälp och stöd.

Inom funktionsstödet stärks den enskildes självbestämmande och trygghet baserad på deras specifika situation, behov och möjligheter. Verksamheten erbjuder bland annat olika fritidsaktiviteter för att skapa valmöjligheter och en meningsfull fritid. En viktig aspekt är även att öka förståelsen för vad som kan påverkas, både hos personal och omsorgstagare. Nöjdheten med inflytandet är god inom daglig verksamhet och gruppboende, men lägre i serviceboende.

#### Utvecklingsmål

❖ **Främja hälsa, trygghet och livskvalitet för kommunens äldre medborgare.**

Bedömningen är att **målet är uppfyllt** vid årets slut.

Många av våra mötesplatser har en hög besöksfrekvens. På grund av lokalernas begränsade kapacitet, krävs anmälan vid flera av dessa. Mötesplatserna erbjuder olika aktiviteter som ostprovning, filmvisning, bingo, musik och annan underhållning. Det är möjligt att använda ledsagningstjänster för att delta i olika samhällsaktiviteter. Relativt nytt är att tillsyn via hemtjänsten kan utföras genom telefonkontakt. Daglig dialog samt social kontakt ordnas baserad på individuella önskemål och behov.

På våra särskilda boenden ordnas både gemensamma sociala aktiviteter och individuella stunder mellan personal och boende. För närvarande implementeras ett nytt planeringssystem med syftet att stärka kontinuiteten inom personalgrupperna, vilket utgör en av flera insatser för att säkerställa god kvalitet i verksamheten. Tre av våra tillagningskök har vunnit nationella seniormåltidspriser tack vare förbättrat arbete kring mat och måltidsmiljö. Vi har även under året gjort en extra satsning på att servera timbal-kost på samma sätt som normalkost, exempelvis en puread morot ska se likadan ut som en vanlig morot, eftersom hela måltidsupplevelsen påverkas av alla sinnen.

#### Kommunfullmäktiges särskilda uppdrag

Inga särskilda uppdrag har tilldelats från kommunfullmäktige.

#### Årets verksamhet

Den växande andelen äldre personer med funktionsnedsättningar ger en fortsatt ökning av volymerna. Omvårdnads- och hälso- och sjukvårdsinsatser flyttas tidigare från sjukhus till hemmet, vilket ökar omsorgsförvaltningens ansvar och kostnader. Trots dessa utmaningar har kvaliteten i verksamheten varit god.

Internt har betydande insatser utförts för att stärka den ekonomiska styrningen och ledningsprocesserna, säkerställa en effektiv resursplanering samt arbete målinriktat mot att uppnå budgetbalans inom en treårsperiod. Verksamhetsplanen innehåller flera strategier som till stor del har följts enligt plan. Här presenteras utvalda delar:

Insatser i rätt omfattning: myndighetshandläggare genomför uppföljning av beviljade insatser inom ordinärt boende årligen eller oftare vid behov. Årets uppföljningar visar att 40 procent av omsorgstagarna hade ett ökat behov av insatser, cirka 35 procent hade oförändrade behov, 20 procent hade minskat behov och cirka 5 procent hade behov av förändrade insatser. Detta utgör grunden till att de insatser vi ger är i rätt omfattning utifrån den enskildes behov och gällande lagstiftning och praxis.



Personcentrerat arbetssätt: ett nytt arbetssätt har införts för att bättre möta patienters behov som är utskrivningsklar eller skickas hem från Regionens akutvårdsavdelning, och som behöver insatser från hemtjänst, trygg och säker hemgång (TOSH), korttidsplats samt kommunal primärvård. Den tvärprofessionella teamsamverkan har lett till bättre samverkan med Region Kronoberg, ökad personcentrering och en tryggare hemgång för den enskilde, samt en effektivare resursanvändning, exempelvis av korttidsplatser. Cirka 650 ärenden har hanterats under året.

Förebyggande- och funktionsstödinsatser: under hösten har sex hälsosamtalsträffar genomförts med syftet att öka medborgarnas kunskap om hälsa och förebyggande insatser. Vid dessa tillfällen gavs information och råd om läkemedel, fallförebyggande träning, kostvanor samt effekterna av ofrivillig ensamhet på hälsan. Sammanlagt deltog 102 medborgare. Uppföljande samtal är planerade.

Flera mötesplatser har haft rullatorcafé där förvaltningens hjälpmedelstekniker kontrollerat besökarnas rullatorer för att de ska vara trygga och säkra att använda.

Inom fallprevention har en metodik och ett arbetssätt utvecklats med fokus på individuella vårdplaner, IVP. För patienter inom kommunal primärvård och där det identifieras en risk för fall ska en riskbedömning utföras. När denna bedömning är genomförd presenteras den i teamet, där samtliga yrkesprofessioner gemensamt utformar en IVP-fall baserad på aktuella riskfaktorer och behov. Metoden och arbetssättet implementeras successivt.

Samverkan sker med vårdcentralens äldremottagning för att fånga upp personer med kognitiv svikt innan behoven blir allt för stora. Under 2025 har hembesök eller annan form av kontakt genomförts hos 55 patienter.

Nära vård: omställningen till nära vård i hemmet och samverkan med den regionala primärvården fortskrider. En fördel som identifierats utifrån både kommunalt och patientperspektiv är möjligheten till EKG-undersökningar i hemmet för patienter med bröstsmärta, vilket har medfört att onödiga sjukhusinläggningar kunnat undvikas vid uteslutande av hjärtinfarkt. Under 2025 har sammanlagt 36 patienter registrerats inom ramen för samverkan mellan ambulans, vårdcentral och kommunal primärvård; av dessa har 24 fått insatsen vid ett tillfälle, åtta vid två tillfällen, tre vid tre tillfällen och en patient vid fyra tillfällen.

## Samhällsbyggnadsnämnden

### Utvecklingsmål

- ❖ Kommunen ska växa hållbart med fokus på att minska klimatpåverkan och skapa cirkulära kretslopp.

Bedömningen är att **målet är delvis uppfyllt** vid årets slut.

Detta beror på att målet är ett långsiktigt arbete som kräver kontinuerliga insatser. Samhällsbyggnadsnämnden arbetar både proaktivt och aktivt för att växa hållbart med fokus på minskad klimatpåverkan och cirkulära kretslopp. VA-verksamheten ligger inom gällande krav för spridning av slam på jordbruksmark och vattnet som släpps ut i vattendrag.

Även arbete för att stärka den biologiska mångfalden pågår, vilket bland annat beror på att arbetet är resurskrävande. Ängsytorna sköts med samma skötsel som förra året och eftersom inga yttre faktorer har stört ytorna uppskattas samma artrikedom vara gällande. Verksamheten arbetar intensivt



med att bekämpa invasiva arter, bland annat har 88 insatser gjorts på parkslide och jättebal-samin. Därutöver bekämpas lupiner och gullris samt druvfläder i ängsytona.

Vidare arbetar vi med att utveckla hållbara transporter, bland annat genom en ny cykelväg i Alvesta och ett pågående arbete med framtagandet av en cykelplan. Elevundersökningar visar att en majoritet av skolbarnen upplever sin skolväg som trygg och säker, samtidigt som andelen som cyklar varierar mellan skolor och åldersgrupper. Sedan förra sommaren följer samhällsbyggnadsnämnden upp hur friluftsområden bidrar till människors välmående. En överväldigande majoritet av de som besöker områdena uppger att platsen påverkar deras välmående positivt.

#### Utvecklingsmål

- ❖ Nämnden ska aktivt anpassa kommunen, inom sitt ansvarsområde, för att kommunen är robust och har beredskap att aktivt möta ett förändrat klimat.

Bedömningen är att målet är delvis uppfyllt vid årets slut.

Detta beror på att det är ett långsiktigt arbete som kräver kontinuerliga insatser. Samhällsbyggnadsnämnden arbetar både proaktivt och aktivt med klimatanpassningar för att stärka robusthet och beredskap. Under året har flera åtgärder genomförts för att minska risken för bräddningar, bland annat genom utredning av felkopplade hus, filmning av ledningsnät och förnyelse av cirka två kilometer ledning samt plockat bort ovidkommande vatten från tio felkopplade hus. Invånare har informerats om vattenbesparande åtgärder via kommunens hemsida och sociala medier. På grund av besparingar har inga nya träd planterats under året, men ersättningsplanteringar genomförs i investeringsprojekt såsom Skateparken och Pep-parken. Vid nyexploatering har andelen grönyta noggrant följs, vilket har visat en god ökning av grönytor.

#### Kommunfullmäktiges särskilda uppdrag

Särskilda uppdrag från kommunfullmäktige	Uppföljning
Genomförande av energi- och klimatplanens handlingsplan, enligt vad som åligger samhällsbyggnadsnämnden att genomföra.	Uppdraget pågår.
Vidareutveckla dialogprocesser.	Uppdraget pågår.
Fortsätta energioptimeringen på de anläggningar som verksamheten har rådighet över.	Uppdraget pågår.
Utreda möjligheten att sänka avgiften för bygglov för att stimulera förnyelsebar energiproduktion.	Uppdraget pågår.

Genomförande av energi- och klimatplanens handlingsplan, enligt vad som åligger samhällsbyggnadsnämnden att genomföra: uppdraget pågår, där arbetet planeras att fortsätta under år 2026. Vidareutveckla dialogprocesser: uppdraget pågår, där arbetet har inletts som ett förvaltningsövergripande uppdrag där planering av olika insatser pågår.

Fortsätta energioptimeringen på de anläggningar som verksamheten har rådighet över: inom VA och omfattar bland annat utbyte av äldre maskinheter och belysningsarmaturer, upphandling av elbil, samt installation av nytt värmesystem i Moheda avloppsreningsverk med hög energiåtervinning. Processen har även datoriserats för att förbättra utnyttjandegraden av energin. Solceller har installerats på Moheda och Vislanda reningsverk. Utreda möjligheten att sänka avgiften för bygglov för att stimulera förnyelsebar energiproduktion: Uppdraget pågår. med att utreda på vilket sätt och inom vilka områden en sådan är insats kan genomföras och bli effektiv. Föreslagna omfattande förändringar



i Plan- och bygglagen från den 1 december 2025, bland annat gällande lovplikten, kan komma att påverka uppdraget.

### Årets verksamhet

Verksamhetsåret 2025 för samhällsbyggnadsnämnden har fortsatt påverkats av oroligheterna i omvärlden och ökade kostnader. Detta har medfört stor restriktivitet gällande nybyggnation av bland annat privata bostäder. Samtidigt verkar nämnden för att ha en god planberedskap både avseende bostads- och verksamhetsmark, för att kunna möta en eventuell framtida ökade efterfrågan av nybyggnation. För 2025 är för samhällsbyggnadsnämndens samlade budgetavvikelse exklusive VA-verksamheten +1,9 miljoner kr. Resultatet beror framför allt högre intäkter +6,1 miljoner kr och lägre personalkostnader, 1,8 miljoner kr, samt högre kostnader -4,5 miljoner kr. Nettoinvesteringar 2025 uppgår till 20,1 miljoner kr vilket är 14,9 lägre än investeringsbudget på 35,0. Verksamhetens kostnad per invånare har under 2025 varit 3 297 kr.

### Nämnden för myndighetsutövning

#### Utvecklingsmål

- ❖ Kommunens verksamhetsutövare och invånare har en positiv upplevelse av kontakten och dialogen kring deras handläggning.

Bedömningen är att målet är uppfyllt vid årets slut.

Kommunens verksamhetsutövare och invånare har i huvudsak en positiv upplevelse av kontakten och dialogen kring sina ärenden inom nämndens ansvarsområden. Det sammanfattande betyget på nöjdhet (enligt NKI) minskade något under 2024, från 77 till 70, men ligger fortsatt på en hög nivå. Högst betyg ges till bemötande, medan utvecklingspotential finns inom information och tillgänglighet till digitala tjänster.

Andelen upplarade ärenden direkt i Kontaktcenter har ökat jämfört med föregående år: Bygg 52% (45 %), Miljö- och Hälsoskydd 43 % (42 %), samt Livsmedel 53% (49 %). De som hör av sig med frågor upplever ofta en större nöjdhet när ärenden kan hanteras direkt eller när de snabbt får ett tydligt svar.

### Kommunfullmäktiges särskilda uppdrag

Särskilda uppdrag från kommunfullmäktige	Lägesbeskrivning
Vidareutveckla dialogprocesser.	Uppdraget är klart.
Följa upp och vidareutveckla E-tjänster.	Uppdraget är klart.

De särskilda uppdragen anses vara genomförda, men arbetet fortsätter med både vidareutveckling av dialogprocesser och vidareutveckling av E-tjänster med fokus på att "Gå i användarnas skor", vilket innebär perspektiv utifrån vad kommunens invånare och verksamhetsutövare efterfrågar för tjänster.

### Årets verksamhet

Verksamhetsåret 2025 har varit intensivt med glädjande nog fortsatt hög ärendeinströmning och tyvärr en del vakanser på miljöskydd, vilket påverkat arbetsmiljö och måluppfyllelse inom miljö- och hälsoskydd. Under slutet av året har vi jobbat hårt för att introducera våra nya medarbetare. Arbetet med nyckeltal har fortsatt och utvecklas vidare utifrån revisionssynpunkter. Trots hög arbetsbelastning är bygglovshandläggningstiden i snitt 4 veckor, miljöskydd når 71 % av måluppfyllelse och livsmedel når 100 % av måluppfyllelse.



## Allbohus Fastighets AB

### Utvecklingsmål

- ❖ **Öka den upplevda tryggheten i våra bostadsområden.**

Bedömningen är att **målet är uppfyllt** vid årets slut.

Bolaget deltar tillsammans med Alvesta kommun i ett treårigt projekt, benämnt FORMAS, med fokus på gemensamt bostadssocialt utvecklingsarbete i samarbete med Malmö universitet. Projektets syfte är att öka delaktigheten i boendemiljön samt stärka tryggheten inom bostadsbeståndet. För Allbohus är detta ett kontinuerligt och aktivt arbete där funktioner som bovärdar och uthyrningspersonal har en central roll. Bomöten och vardagliga kontakter bidrar till att skapa förtroende för Allbohus som hyresvärd.

Trygghetsfaktorn delas i mätningarna upp i flera delfrågor. Sammantaget kan konstateras att tryggheten har ökat markant under 2025. De förbättringar som genomförts återspeglas i mätningarna och visar på en starkt upplevd trygghet i boendemiljön. Fysiska åtgärder omfattar bland annat nyrenoverade lägenheter och entréer med god sikt i flera riktningar. Dessa insatser är en del av bolagets långsiktiga arbete för att öka tryggheten i samtliga bostadsområden.

Mätningen visar även en ökad trygghet i relationen till grannar samt en starkt personligt upplevd trygghet i det egna bostadsområdet. När det gäller den fysiska bostadsmiljön syns en tydlig ökning av upplevd trygghet mot inbrott. Bolaget har bland annat investerat i moderna låssystem som en del av detta arbete.

### Utvecklingsmål

- ❖ **Minska energiförbrukningen i våra fastigheter.**

Bedömningen är att **målet är uppfyllt** vid årets slut.

Under 2025 har energiförbrukningen i snitt understigit 108 kw/kvm för beståndet exklusive verksamhetslokaler. Detta är en kontinuerlig minskning sedan 2012. Under 2025 har mätningarna blivit mer exakta efter renoveringen av Hagagårdsvägen och Ängagårdsvägen (180lgh). Vilket inneburit en påvisad sänkning av energiåtgången från 180 kw/kvm till 68 kw/kvm.

### Finansiella mål

- ❖ **Verksamhetsgrenen med bostäder med mera ska ha ett årligt resultat före bokslutsdispositioner och skatt om minst 150 prisbasbelopp.**

Bedömningen är att **målet ej är uppfyllt** vid årets slut.

- ❖ **Soliditeten ska uppgå till minst 10 procent i genomsnitt de fem senaste åren. Undantag för enskilt år kan beslutas av moderbolaget.**

Bedömningen är att **målet är uppfyllt** vid årets slut.



## Allbohus Mården 10 2 AB

### Utvecklingsmål

- ❖ Öka den upplevda tryggheten i våra bostadsområden.

För Allbohus Mården AB är tryggheten ett kontinuerligt och aktivt arbete där roller som bovärdar och uthyrning har viktiga roller. Bomöten och vardagsmöten med bovärdar ger tillit till Allbohus som hyresvärd.

Trygghetsfaktorn delas i mätningarna in i flera frågor. Generellt kan noteras att trygghet genomgående har en hög nivå för Mården över branschindex under 2025. De är förbättringar och känslan av en mer trygg boendemiljö som synliggörs i mätningarna. Mården ligger i ett integrerat villaområde i en del av Alvesta tätort. Mården ingår i de satsningar som ingår i bolagets planer för ökad trygghet i varje område.

Mätningen visar även en ökad trygghet med grannar och den personligt upplevda tryggheten inom sitt bostadsområde. När det gäller det fysiska rummet och hemmet syns en tydlig ökning av upplevd trygghet när det gäller mot inbrott i hemmet. Bolaget har satsat på moderna låssystem.

### Utvecklingsmål

- ❖ Minska energiförbrukningen i våra fastigheter.

Under 2025 når energiförbrukningen i snitt understigit 108 kw/kvm för beståndet exklusive verksamhetslokaler. Detta är en kontinuerlig minskning sedan 2012.

## Allbohus Rensberg 2 AB

### Utvecklingsmål

- ❖ Öka den upplevda tryggheten i våra bostadsområden.

För Allbohus Rensberg AB är tryggheten ett kontinuerligt och aktivt arbete där roller som bovärdar och uthyrning har viktiga roller. Bomöten och vardagsmöten är arbetssätt som bovärdar använder och ger tillit till Allbohus som hyresvärd.

Trygghetsfaktorn delas i mätningarna in i flera frågor. Generellt kan noteras att trygghet genomgående har en lägre nivå för Rensberg och är under branschindex för 2025. Nivån medför att Allbohus gör insatser för att öka upplevd trygghet i fastigheten. Rensberg ligger i ett integrerat villaområde på östra del av Alvesta och ingår i de satsningar som Allbohus Fastighets AB genomför enligt planer för ökad trygghet i varje område. Rensberg ingår till exempel i Allbohus Fastighets AB:s satsningar på moderna låssystem.

### Utvecklingsmål

- ❖ Minska energiförbrukningen i våra fastigheter.

Under 2025 har energiförbrukningen i snitt understigit 108 kw/kvm för beståndet exklusive verksamhetslokaler. Detta är en kontinuerlig minskning sedan 2012



## Alvesta Energi AB och Alvesta Elnät AB

### Utvecklingsmål

- ❖ Produktion av fjärrvärme via biobränsle.

Bedömningen är att målet är uppfyllt vid årets slut.

Indikatorn för detta är att vi når målet på en biobränsleandel vid produktion av fjärrvärme på 99,5 %. Under 2025 uppgick den till 99,71%. Bedömningen är således att målet är uppfyllt.

### Utvecklingsmål

- ❖ Andel elavbrott per kund och år i egna nätet.

Bedömningen är att målet är uppfyllt vid årets slut.

Indikatorn för målet är SAFI <0,25. Målredovisningen har en eftersläpning på ett år, då statistiken blir tillgänglig först senare på våren.

### Utvecklingsmål

- ❖ Positivt ekonomiskt resultat.

Bedömningen är att målet är uppfyllt vid årets slut.

### Finansiella mål

- ❖ Alvesta energikoncernen har ett årligt resultat före bokslutsdispositioner och skatt om minst 250 prisbasbelopp.

Bedömningen är att målet är uppfyllt vid årets slut.

För år 2025 uppgick resultatet till 21,3 mkr.

### Finansiella mål

- ❖ Soliditeten skall uppgå till minst 20 procent i genomsnitt under de fem senaste åren. Undantag för enskilt år kan beslutas av moderbolaget.

Bedömningen är att målet är uppfyllt vid årets slut.

För år 2025 uppgick soliditeten till 44,3%.

## Alvesta Renhållning AB

### Utvecklingsmål

- ❖ Erbjudna hushållsnära insamling av förpackningar och returpapper (tidningar, reklam, kontorspapper).

Bedömningen är att målet är uppfyllt vid årets slut.

### Utvecklingsmål

- ❖ Att 100% av hushållen är anslutna till hushållsnära insamling av mat- och restavfall samt förpackningar och returpapper.

Bedömningen är att målet är uppfyllt vid årets slut.



#### Utvecklingsmål

- ❖ Att minska restavfallet med 30% till 2030 jämfört med 2023 och minska matavfall med 10% till 2030. Det är ett viktigt steg mot Agenda 2030.

Bedömningen är att målet är delvis uppfyllt vid årets slut.

#### Finansiella mål

- ❖ Avkastningskravet för bolaget är ett årsvis resultat före bokslutsdispositioner och skatt på minst 10 prisbasbelopp.

Bedömningen är att målet är uppfyllt vid årets slut.

#### Finansiella mål

- ❖ Soliditeten ska minst uppgå till 20 procent i genomsnitt under de fem senaste åren. Undantag för enskilt år kan beslutas av moderbolaget.

Bedömningen är att målet är uppfyllt vid årets slut.

#### Finansiella mål

- ❖ Bolaget ska kunna särredovisa intäkter och kostnader som hör till taxekollektivet respektive vad som hör till övriga tjänster.

Bedömningen är att målet är delvis uppfyllt vid årets slut.

### Kommunfullmäktiges särskilda uppdrag

Särskilda uppdrag från kommunfullmäktige	Lägesbeskrivning
Att utreda insamling och återvinning av andra fraktioner än förpackningar och returpapper, som till exempel textilier, små-elektronik och hårdplast.	Uppdraget pågår.
Uppbyggnad av en ny modern återvinningscentral strax utanför Alvesta tätort.	Uppdraget är klart.
Att utreda införande av sopbilar som går på eldrift eller andra miljövänliga bränslen.	Uppdraget pågår.

### Alvesta Utveckling AB

#### Utvecklingsmål

- ❖ Mer godstransporter på miljövänligt sätt via järnväg och de två terminalerna.

Bedömningen är att målet är delvis uppfyllt vid årets slut.

Antal lossade godsvagnar vid omlastningsterminalen under året var 15 procent högre än året innan. Antalet trailerslyft vid kombiterminalen minskade något.

#### Utvecklingsmål

- ❖ Fler hushåll och företag har tillgång till bra bredband på landsbygden.

Bedömningen är att målet är uppfyllt vid årets slut.



Då det gäller tätorterna i Alvesta kommun kan i princip alla hushåll och företag få anslutning till bredband med fiber om de vill det.

#### Finansiella mål

- ❖ Bolaget ska drivas med affärsmässighet vilket även innebär att generera vinst. Vid situation där konflikt kan uppstå mellan verksamhetens syfte, samhällsnyttan och bolagets vinstkrav ska det förstnämnda prioriteras. Egen kostnadstäckning ska dock eftersträvas.

Bedömningen är att målet är uppfyllt vid årets slut.

#### Finansiella mål

- ❖ Soliditeten ska uppgå till minst 10 procent i genomsnitt under de fem senaste åren. Undantag för enskilt år kan beslutas av moderbolaget.

Bedömningen är att målet är uppfyllt vid årets slut.

Soliditeten var 24,55% den 31 december 2025.

### Alvesta Kommunföretag AB

#### Utvecklingsmål

- ❖ Öka framtidskapacitet i bolagskoncernen.

Bedömningen är att målet är uppfyllt vid året slut.

System för dialoger är uppbyggt med flera delar. Moderbolagets styrelse har vid varje möte en dialog om aktuella ärenden, ekonomi, måluppfyllelse och frågor för framtiden med ett av dotterbolagens ledningar. Därutöver finns regelbundna VD-träffar samt löpande kontakter och avstämningar både på styrelsenivå och VD-nivå.

#### Finansiella mål

- ❖ Moderbolaget ska optimera koncernens finansiella och skattemässiga situation. Bolaget ska på kort och lång sikt sträva efter en balanserad ekonomisk utveckling med utgångspunkt från Bolagets uppdrag, investeringsbehov och ekonomiska risker.

Bedömningen är att målet är uppfyllt vid årets slut.

#### Finansiella mål

- ❖ Soliditeten ska uppgå till minst 10 procent i genomsnitt under de fem senaste åren. Undantag för enskilt år kan beslutas av moderbolaget.

Bedömningen är att målet är uppfyllt vid årets slut.

Målet kommer att uppnås för 2025 trots att koncernens soliditet för 2025 ännu inte är fastställd, då genomsnittet för de fyra senaste åren är 13,21%.

#### Finansiella mål

- ❖ Moderbolaget ska se till att dotterbolagen marknadsvärderas vid behov.

Ej genomfört då behov inte finns.



Finansiella mål

- ❖ Det årliga resultatmålet för moderbolaget är ett avkastningskrav om 100 tkr före bokslutsdispositioner och skatt.

Bedömningen är att **målet inte uppfylls** vid årets slut.

Det årliga resultatmålet för moderbolaget är ett avkastningskrav om 100 tkr före bokslutsdispositioner och skatt. Resultatmålet är inte möjligt att uppnå utan koncernbidrag från dotterbolagen då bolaget saknar egen verksamhet, förutom försäljning av strategiska tjänster till dotterbolagen.

### Uppföljning av Alvesta kommuns samverkan med andra kommuner genom avtal under 2025

Kommunen får enligt kommunallagen 9 kap 37 § ingå avtal om att uppgifter som är en kommunal angelägenhet helt eller delvis ska utföras av en annan kommun, s.k. avtalssamverkan. Enligt kommunallagen 9 kap 38 § ska kommunfullmäktige årligen få en rapport över kommunens avtalssamverkan med andra kommuner. Nedan redovisas respektive nämnds avtalssamverkan för 2025.

Område	Berörda kommuner	Tid	Lagrum	Motiv för samverkan
<b>Nämnden för arbete och lärande</b>				
Socialjour Kronoberg	Samtliga kommuner i Kronobergs län	Tills vidare	Socialtjänstlagen, Lag med särskilda bestämmelser om vård av unga (LVU), Lag om placering av barn i skyddat boende (LSBS), Lag om vård av missbrukare i vissa fall (LVM)	Samverkan för stöd och hjälp vid akuta situationer som inte kan vänta tills nästkommande vardag.
Alkoholhandläggning	Växjö kommun	Tills vidare	Alkohollagen	Samverkan för effektiv och rättssäker handläggning.
Integrerad missbruks- och beroendemottagning	Samtliga kommuner i Kronobergs län	Tills vidare	Socialtjänstlagen	Samla spetskompetens kring missbruks- och beroendevård för att alla invånare i länet ska ha rätt och möjlighet till lika vård.
Barnahus	Samtliga kommuner i Kronobergs län	Tills vidare	Socialtjänstlagen	Samverkan mellan socialtjänst, polis, åklagare, sjukvård och barnpsykiatri för att ge barn som misstänks ha utsatts för brott ett tryggt och samordnat stöd.
PO Kronoberg	Samtliga kommuner i Kronobergs län	Tills vidare	Socialtjänstlagen	Ge information, råd och stöd till personer med psykisk funktionsnedsättning i kontakten med myndigheter.
Centrum mot våld	Samtliga kommuner i Kronobergs län	Tills vidare	Socialtjänstlagen	Samverka för stöd och behandling till personer som är utsatta för våld, utövar våld eller är anhörig.
Samverkan inom gymnasieskola	Samtliga kommuner i Kronobergs län	Tills vidare	Skollagen	Samverkan angående planering, dimensionering och erbjudande av utbildning.
Samverkan yrkesutbildning inom kommunal vuxenutbildning på gymnasial nivå	Samtliga kommuner i Kronobergs län utom Tingsryd	Tills vidare	Skollagen	Samverkan angående planering, dimensionering och erbjudande av utbildning.
<b>Nämnden för myndighetsutövning</b>				
Tillsyn och ärendehantering enligt miljöbalken, livsmedelslagstiftningen, lag om tobak och liknande	Växjö	Tills vidare	-Miljöbalken och dess förordningar -Livsmedelslagstiftning och dess förordningar, EU lagstiftning -Lag om tobak och liknande produkter	För att klara eventuella jävsituationer, vakanser, semesterperioder och kompetensutbyte. Och motsatsen för att kunna ge samma tillbaka till den samverkande kommunen.



produkter, lag om handel med vissa receptfria läkemedel och strålskyddslagstiftning			-Lag om handel med vissa receptfria läkemedel -Strålskyddslagstiftning -Plan- och Bygglagen och andra bestämmelser som styr byggande	
Tillsyn och ärendehantering enligt miljöbalken	Osby	Tills vidare	Miljöbalken och dess förordningar	För att klara eventuella jävsituationer, vakanser, semesterperioder och kompetensutbyte. Och motsatsen för att kunna ge samma tillbaka till den samverkande kommunen.
<b>Samhällsbyggnadsnämnden</b>				
VA-verksamhet	Mörrumsåns vattenråd, Växjö, Alvesta, Uppvidinge, Vetlanda, Tingsryd och Karlshamn	2023-09-01 – 2026-01-09	Miljöbalken	Finansiering av åtgärdssamordning av vattenvårdsåtgärder inom Mörrumsåns avrinningsområde.
VA-verksamhet	Växjö	2002 - 2027	Vattentjänstlagen	Säker dricksvattenförsörjning
VA-verksamhet	Växjö	2010 – löpande med 1 års uppsägning	NIS	Gemensam scadasystem över VA (driftövervakning)
Gata	Lessebo	2018-08-01 - löpande	Trafikförordningen 1998:1276, TSFS 2009:73	Vi handlägger parkeringstillstånd för rörelsehindrad åt Lessebo kommun.
Planavdelningen	Alvesta, Aneby, Bromölla, Burlöv, Eksjö, Eslöv, Helsingborg, Hässleholm, Hörby, Höör, Kalmar, Karlshamn, Karlskrona, Kristianstad, Landskrona, Lessebo, lomma, Lund, Malmö, Markaryd, Nässjö, Osby, Perstorp, Sävsjö, Tranås, Vetlanda, Växjö, Älmhult, Östra Göinge Region Skåne, Region Jönköping, Region	2023-01-01-		Samordnande för nätverk stambanan. Alvesta kommun ansvarar för att ekonomin, betalning av fakturor, debitering av medlemsavgifter för stambanan.



	Kronoberg, Region Kalmar, Region Blekinge, Sydsvenska Handelsk.			
Samhällplanering	Samtliga kommuner i Kronobergs län, Region Kronoberg, Länsstyrelsen Kronoberg, , Trafikverket Region Syd och ett flertal andra företag	2023-2028 (Tätortsprogrammet med IVL)	Enligt luftkvalitetsförordningen (2010:477)	Regeringen beslutade 1999 om miljökvalitetsmålen, däribland miljökvalitetsmålet Frisk luft. Regeringen har slagit fast att det är allas ansvar att arbeta för att nå målen. Den övervakning inom luft som sker i länet, samordnas av Kronobergs luftvårdsförbund. Förbundet har en viktig roll i att samordna de olika kommunernas luftövervakning och driver ett program för samordnade mätningar och beräkningar av luftkvalitet i tätorter. Samtliga kommuner i länet är medlemmar.



§ 51

Dnr KS-2026-00077 1.3.1

## Policy för att motverka välfärdsbrottslighet

### Beslut

Kommunstyrelsen föreslår kommunfullmäktige besluta att:

1. Anta policy för att motverka välfärdsbrottslighet.
2. Uppdra till samtliga nämnder och styrelser att göra en riskbedömning av sina verksamheter för att identifiera eventuella riskområden för välfärdsbrottslighet i enlighet med policyn.
3. Uppdra till samtliga nämnder och styrelser att säkerställa att rutiner för att förebygga, upptäcka och hantera riskområden upprättas om riskområden identifieras.
4. Uppdra till kommunstyrelsen att ta fram en koncernövergripande handlingsplan för kommunens arbete mot otillåten påverkansförsök kopplat till policyn.
5. Uppdra till kommunstyrelsen att följa upp implementeringen av policyn.

### Beskrivning av ärende

Välfärdsbrott innebär att offentligt finansierade trygghetssystem inom stat, region och kommun utnyttjas för egen vinning, av privatpersoner, företag eller föreningar. Begreppet inkluderar framförallt bidragsbrott och bedrägerier där aktören har lämnat felaktiga uppgifter eller inte följer lagar och villkor i exempelvis avtal. Det kan leda till felaktiga utbetalningar av sådant som föräldrapenning, arbetslöshetsersättning, ekonomiskt bistånd och föreningsbidrag. Välfärdsbrott avser också felaktigheter vid köp av välfärdstjänster.

Kommunfullmäktige har i Alvesta kommuns Mål och budget 2025 med plan 2026-2028 konstaterat att välfärdsbrottsligheten ökar i hela landet och att Alvesta kommun måste motverka detta. Vidare konstateras att man genom samordnade insatser förvaltningsövergripande, med kommunledningsförvaltningen som samordnande, kan förebygga detta. Kommunfullmäktige har i nämnda Mål och budget vidare angett ett särskilt uppdrag om att ta fram en koncernövergripande strategi för arbetet mot välfärdsbrottslighet.

Under 2025 har en representantgrupp med representanter från kommunens samtliga förvaltningar och bolag satts samman. Två gemensamma träffar har genomförts, ett uppstartsmöte och ett avrapporteringsmöte. Individuella möten har genomförts med samtliga bolag och förvaltningar för att få en nulägesbild av kommunens arbete mot välfärdsbrottslighet. Med detta som bakgrund har en koncernövergripande policy arbetats fram.

### Barnrättsanalys

Utbildningsväsendet är en central del av välfärden med syfte att ge alla medborgare jämlik och inkluderande tillgång till kunskap och utbildning, från förskola till högre utbildning, och är avgörande för samhällets utveckling. När offentliga resurser inte



Kommunstyrelsen

går till den verksamhet det är tänkt att gå till riskerar kvaliteten på barnomsorg, förskola, skola och högre utbildning att bli lidande.

Välfärdsbrottslighet inom omsorg för barn handlar om att kriminella aktörer utnyttjar systemet, vilket kan leda till att barn inte får den vård de behöver eller att resurser används felaktigt, särskilt inom HVB-hem och stödboenden. Barn som är placerade är en utsatt grupp med fler hälsoproblem, och välfärdsbrottslighet försvårar att de får rätt vård i tid. Välfärdsbrottslighet gör att risken för att barn får otillräcklig vård ökar. Välfärdsbrottslighet inom omsorg för barn ökar även risken för vanvård då det kan leda till att barn inte får sina grundläggande behov tillgodosedda.

Polismyndighetens bedömning utifrån underrättelse- och statistikinhämtning visar att cirka 1 000 barn och unga bedöms ansluta sig till lokala kriminella miljöer varje år. Den kriminella ekonomin i Sverige omsätter uppemot 352 miljarder kronor årligen (enligt 2026 års uppskattningar). En betydande del kopplas till välfärdsbrott. Att motverka välfärdsbrottslighet, som en del i det brottsförebyggande arbetet, är en del i arbetet att strypa ekonomisk tillförsel till kriminella miljöer och därmed ett viktigt led i arbetet att motverka rekrytering av barn till organiserad brottslighet.

#### **Ekonomiska konsekvenser**

Den kriminella ekonomin i Sverige omsätter uppemot 352 miljarder kronor årligen (enligt 2026 års uppskattningar). En betydande del kopplas till välfärdsbrott. Det går inte med exakthet att säga vad välfärdsbrottsligheten kostar samhället varje år men det står klart att den kostar samhället miljardbelopp och att offentliga resurser och skattemedel inte går till det som avses. Att förebygga, upptäcka och hantera välfärdsbrottslighet kan dels innebära ekonomiska vinster för Alvesta kommun men det är likaså en viktig del i att säkerställa en bibehållen kvalitet i kommunens samhällsservice. Ett väl fungerande förbyggande arbete i att motverka välfärdsbrottslighet kan i längden också motverka att stora kostnader behöver läggas på att utreda upptäckta fall.

#### **Konsekvenser för tillit, delaktighet och demokrati**

Begreppet otillåten påverkan omfattar trakasserier, hot, våld, skadegörelse och korruption med syftet att påverka en persons tjänsteutövning. Enligt OECD (2025) har Sverige länge uppfattats som ett av världens minst korrupta länder med högt förtroende för integriteten och ett institutionellt förtroende samt välutvecklade värderingar inom offentlig service. De senaste korruptionsindexen visar att Sverige inte är immunt mot korruption. Framväxande risker för korruption i den offentliga sektorn kräver starkare skyddsåtgärder för att skydda myndigheter, deras anställda och den offentliga beslutsprocessen.

För att möta allmänhetens berättigade krav på att offentlig verksamhet ska bedrivas på ett ansvarsfullt och korrekt sätt måste anställda i offentlig förvaltning agera sakligt och opartiskt och i enlighet med de lagar och principer som styr förvaltningen. Arbetet mot korruption och otillåten påverkan är också viktigt för att säkerställa en god och trygg arbetsmiljö. Det svenska välfärdssystemet är omfattande och en av grundbultarna i vårt demokratiska samhälle. Välfärdsbrottslighet är ett växande problem som påverkar hela samhället och



## Kommunstyrelsen

underminerar tilliten till vårt välfärdssystem. Välfärdsbrottslighet innebär att offentliga resurser försvinner till personer och verksamheter som inte har rätt till dessa medel, något som i stor omfattning stärker den kriminella ekonomin och innebär att medlen används för brottsliga ändamål. Detta innebär att tilliten till välfärdssystemet minskar i takt med att brottslighetens omfattning synliggörs. Att även tilliten till skattesystemet och rättssystemet påverkas leder till att tilltron till demokratin minskar.

### **Beslutsunderlag**

Kommunstyrelsens arbetsutskotts beslut § 40, 2026-03-31

Kommunledningsförvaltningens tjänsteskrivelse, 2026-03-26

Förslag på Policy för att motverka välfärdsbrottslighet, 2026-03-23

### **Beslutet skickas till**

Kommunfullmäktige



## Policy för att motverka välfärdsbrottslighet

### Beslut

Kommunstyrelsens arbetsutskott föreslår kommunstyrelsen föreslå kommunfullmäktige besluta att:

1. Anta policy för att motverka välfärdsbrottslighet.
2. Uppdra till samtliga nämnder och styrelser att göra en riskbedömning av sina verksamheter för att identifiera eventuella riskområden för välfärdsbrottslighet i enlighet med policyn.
3. Uppdra till samtliga nämnder och styrelser att säkerställa att rutiner för att förebygga, upptäcka och hantera riskområden upprättas om riskområden identifieras.
4. Uppdra till kommunstyrelsen att ta fram en koncernövergripande handlingsplan för kommunens arbete mot otillåten påverkansförsök kopplat till policyn.
5. Uppdra till kommunstyrelsen att följa upp implementeringen av policyn.

### Beskrivning av ärende

Välfärdsbrott innebär att offentligt finansierade trygghetssystem inom stat, region och kommun utnyttjas för egen vinning, av privatpersoner, företag eller föreningar. Begreppet inkluderar framförallt bidragsbrott och bedrägerier där aktören har lämnat felaktiga uppgifter eller inte följer lagar och villkor i exempelvis avtal. Det kan leda till felaktiga utbetalningar av sådant som föräldrapenning, arbetslöshetsersättning, ekonomiskt bistånd och föreningsbidrag. Välfärdsbrott avser också felaktigheter vid köp av välfärdstjänster.

Kommunfullmäktige har i Alvesta kommuns Mål och budget 2025 med plan 2026-2028 konstaterat att välfärdsbrottsligheten ökar i hela landet och att Alvesta kommun måste motverka detta. Vidare konstateras att man genom samordnade insatser förvaltningsövergripande, med kommunledningsförvaltningen som samordnande, kan förebygga detta. Kommunfullmäktige har i nämnda Mål och budget vidare angett ett särskilt uppdrag om att ta fram en koncernövergripande strategi för arbetet mot välfärdsbrottslighet.

Under 2025 har en representantgrupp med representanter från kommunens samtliga förvaltningar och bolag satts samman. Två gemensamma träffar har genomförts, ett uppstartsmöte och ett avrapporteringsmöte. Individuella möten har genomförts med samtliga bolag och förvaltningar för att få en nulägesbild av kommunens arbete mot välfärdsbrottslighet. Med detta som bakgrund har en koncernövergripande policy arbetats fram.



Kommunstyrelsens arbetsutskott

**Barnrättsanalys**

Utbildningsväsendet är en central del av välfärden med syfte att ge alla medborgare jämlik och inkluderande tillgång till kunskap och utbildning, från förskola till högre utbildning, och är avgörande för samhällets utveckling. När offentliga resurser inte går till den verksamhet det är tänkt att gå till riskerar kvaliteten på barnomsorg, förskola, skola och högre utbildning att bli lidande.

Välfärdsbrottslighet inom omsorg för barn handlar om att kriminella aktörer utnyttjar systemet, vilket kan leda till att barn inte får den vård de behöver eller att resurser används felaktigt, särskilt inom HVB-hem och stödboenden. Barn som är placerade är en utsatt grupp med fler hälsoproblem, och välfärdsbrottslighet försvårar att de får rätt vård i tid. Välfärdsbrottslighet gör att risken för att barn får otillräcklig vård ökar. Välfärdsbrottslighet inom omsorg för barn ökar även risken för vanvård då det kan leda till att barn inte får sina grundläggande behov tillgodosedda.

Polismyndighetens bedömning utifrån underrättelse- och statistikinhämtning visar att cirka 1 000 barn och unga bedöms ansluta sig till lokala kriminella miljöer varje år. Den kriminella ekonomin i Sverige omsätter uppemot 352 miljarder kronor årligen (enligt 2026 års uppskattningar). En betydande del kopplas till välfärdsbrott. Att motverka välfärdsbrottslighet, som en del i det brottsförebyggande arbetet, är en del i arbetet att strypa ekonomisk tillförsel till kriminella miljöer och därmed ett viktigt led i arbetet att motverka rekrytering av barn till organiserad brottslighet.

**Ekonomiska konsekvenser**

Den kriminella ekonomin i Sverige omsätter uppemot 352 miljarder kronor årligen (enligt 2026 års uppskattningar). En betydande del kopplas till välfärdsbrott. Det går inte med exakthet att säga vad välfärdsbrottsligheten kostar samhället varje år men det står klart att den kostar samhället miljardbelopp och att offentliga resurser och skattemedel inte går till det som avses. Att förebygga, upptäcka och hantera välfärdsbrottslighet kan dels innebära ekonomiska vinster för Alvesta kommun men det är likaså en viktig del i att säkerställa en bibehållen kvalitet i kommunens samhällsservice. Ett väl fungerande förebyggande arbete i att motverka välfärdsbrottslighet kan i längden också motverka att stora kostnader behöver läggas på att utreda upptäckta fall.

**Konsekvenser för tillit, delaktighet och demokrati**

Begreppet otillåten påverkan omfattar trakasserier, hot, våld, skadegörelse och korruption med syftet att påverka en persons tjänsteutövning. Enligt OECD (2025) har Sverige länge uppfattats som ett av världens minst korrupta länder med högt förtroende för integriteten och ett institutionellt förtroende samt välutvecklade värderingar inom offentlig service. De senaste korruptionsindexen visar att Sverige inte är immunt mot korruption. Framväxande risker för korruption i den offentliga sektorn kräver starkare skyddsåtgärder för att skydda myndigheter, deras anställda och den offentliga beslutsprocessen.

För att möta allmänhetens berättigade krav på att offentlig verksamhet ska bedrivas på ett ansvarsfullt och korrekt sätt måste anställda i offentlig förvaltning agera sakligt och opartiskt och i enlighet med de lagar och principer som styr



## Kommunstyrelsens arbetsutskott

förvaltningen. Arbetet mot korruption och otillåten påverkan är också viktigt för att säkerställa en god och trygg arbetsmiljö. Det svenska välfärdssystemet är omfattande och en av grundbultarna i vårt demokratiska samhälle. Välfärdsbrottslighet är ett växande problem som påverkar hela samhället och underminerar tilliten till vårt välfärdssystem. Välfärdsbrottslighet innebär att offentliga resurser försvinner till personer och verksamheter som inte har rätt till dessa medel, något som i stor omfattning stärker den kriminella ekonomin och innebär att medlen används för brottsliga ändamål. Detta innebär att tilliten till välfärdssystemet minskar i takt med att brottslighetens omfattning synliggörs. Att även tilliten till skattesystemet och rättssystemet påverkas leder till att tilltron till demokratin minskar.

### **Beslutsunderlag**

Kommunledningsförvaltningens tjänsteskrivelse, 2026-03-26

Förslag på Policy för att motverka välfärdsbrottslighet, 2026-03-23



## Policy för att motverka välfärdsbrottslighet

### Förslag till beslut

1. Kommunfullmäktige beslutar att anta policy för att motverka välfärdsbrottslighet.
2. Kommunfullmäktige uppdrar till samtliga nämnder och styrelser att göra en riskbedömning av sina verksamheter för att identifiera eventuella riskområden för välfärdsbrottslighet i enlighet med policyn.
3. Kommunfullmäktige uppdrar till samtliga nämnder och styrelser att säkerställa att rutiner för att förebygga, upptäcka och hantera riskområden upprättas om riskområden identifieras.
4. Kommunfullmäktige uppdrar till kommunstyrelsen att ta fram en koncernövergripande handlingsplan för kommunens arbete mot otillåten påverkansförsök kopplat till policyn.
5. Kommunfullmäktige uppdrar till kommunstyrelsen att följa upp implementeringen av policyn.

### Beskrivning av ärende

Välfärdsbrott innebär att offentligt finansierade trygghetssystem inom stat, region och kommun utnyttjas för egen vinning, av privatpersoner, företag eller föreningar. Begreppet inkluderar framförallt bidragsbrott och bedrägerier där aktören har lämnat felaktiga uppgifter eller inte följer lagar och villkor i exempelvis avtal. Det kan leda till felaktiga utbetalningar av sådant som föräldrapenning, arbetslöshetsersättning, ekonomiskt bistånd och föreningsbidrag. Välfärdsbrott avser också felaktigheter vid köp av välfärdstjänster.

Kommunfullmäktige har i Alvesta kommuns Mål och budget 2025 med plan 2026-2028 konstaterat att välfärdsbrottsligheten ökar i hela landet och att Alvesta kommun måste motverka detta. Vidare konstateras att man genom samordnade insatser förvaltningsövergripande, med kommunledningsförvaltningen som samordnande, kan förebygga detta. Kommunfullmäktige har i nämnda Mål och budget vidare angett ett särskilt uppdrag om att ta fram en koncernövergripande strategi för arbetet mot välfärdsbrottslighet.

Under 2025 har en representantgrupp med representanter från kommunens samtliga förvaltningar och bolag satts samman. Två gemensamma träffar har genomförts, ett uppstartsmöte och ett avrapporteringsmöte. Individuella möten har genomförts med samtliga bolag och förvaltningar för att få en nulägesbild av kommunens arbete mot välfärdsbrottslighet. Med detta som bakgrund har en koncernövergripande policy arbetats fram.

### Barnrättsanalys

Utbildningsväsendet är en central del av välfärden med syfte att ge alla medborgare jämlik och inkluderande tillgång till kunskap och utbildning, från förskola till högre utbildning, och är avgörande för samhällets utveckling. När offentliga resurser inte går till den verksamhet det är tänkt att gå till riskerar kvaliteten på barnomsorg, förskola, skola och högre utbildning att bli lidande.



Välfärdsbrottslighet inom omsorg för barn handlar om att kriminella aktörer utnyttjar systemet, vilket kan leda till att barn inte får den vård de behöver eller att resurser används felaktigt, särskilt inom HVB-hem och stödboenden. Barn som är placerade är en utsatt grupp med fler hälsoproblem, och välfärdsbrottslighet försvårar att de får rätt vård i tid. Välfärdsbrottslighet gör att risken för att barn får otillräcklig vård ökar. Välfärdsbrottslighet inom omsorg för barn ökar även risken för vanvård då det kan leda till att barn inte får sina grundläggande behov tillgodosedda.

Polismyndighetens bedömning utifrån underrättelse- och statistikinhämtning visar att cirka 1 000 barn och unga bedöms ansluta sig till lokala kriminella miljöer varje år. Den kriminella ekonomin i Sverige omsätter uppemot 352 miljarder kronor årligen (enligt 2026 års uppskattningar). En betydande del kopplas till välfärdsbrott. Att motverka välfärdsbrottslighet, som en del i det brottsförebyggande arbetet, är en del i arbetet att strypa ekonomisk tillförsel till kriminella miljöer och därmed ett viktigt led i arbetet att motverka rekrytering av barn till organiserad brottslighet.

### **Ekonomiska konsekvenser**

Den kriminella ekonomin i Sverige omsätter uppemot 352 miljarder kronor årligen (enligt 2026 års uppskattningar). En betydande del kopplas till välfärdsbrott. Det går inte med exakthet att säga vad välfärdsbrottsligheten kostar samhället varje år men det står klart att den kostar samhället miljardbelopp och att offentliga resurser och skattemedel inte går till det som avses. Att förebygga, upptäcka och hantera välfärdsbrottslighet kan dels innebära ekonomiska vinster för Alvesta kommun men det är likaså en viktig del i att säkerställa en bibehållen kvalitet i kommunens samhällsservice. Ett väl fungerande förbyggande arbete i att motverka välfärdsbrottslighet kan i längden också motverka att stora kostnader behöver läggas på att utreda upptäckta fall.

### **Konsekvenser för tillit, delaktighet och demokrati**

Begreppet otillåten påverkan omfattar trakasserier, hot, våld, skadegörelse och korruption med syftet att påverka en persons tjänsteutövning. Enligt OECD (2025) har Sverige länge uppfattats som ett av världens minst korrupta länder med högt förtroende för integriteten och ett institutionellt förtroende samt välutvecklade värderingar inom offentlig service. De senaste korruptionsindexen visar att Sverige inte är immunt mot korruption. Framväxande risker för korruption i den offentliga sektorn kräver starkare skyddsåtgärder för att skydda myndigheter, deras anställda och den offentliga beslutsprocessen.

För att möta allmänhetens berättigade krav på att offentlig verksamhet ska bedrivas på ett ansvarsfullt och korrekt sätt måste anställda i offentlig förvaltning agera sakligt och opartiskt och i enlighet med de lagar och principer som styr förvaltningen. Arbetet mot korruption och otillåten påverkan är också viktigt för att säkerställa en god och trygg arbetsmiljö. Det svenska välfärdssystemet är omfattande och en av grundbultarna i vårt demokratiska samhälle. Välfärdsbrottslighet är ett växande problem som påverkar hela samhället och underminerar tilliten till vårt välfärdssystem. Välfärdsbrottslighet innebär att offentliga resurser försvinner till personer och verksamheter som inte har rätt till dessa medel, något som i stor omfattning stärker den kriminella ekonomin och innebär att medlen används för brottsliga ändamål. Detta innebär att tilliten till välfärdssystemet minskar i takt med att brottslighetens omfattning synliggörs. Att även tilliten till skattesystemet och rättssystemet påverkas leder till att tilltron till demokratin minskar.



### **Beslutsunderlag**

Förslag på Policy för att motverka välfärdsbrottslighet, 2026-03-23

Tjänsteskrivelse - Alvesta kommuns policy för att motverka välfärdsbrottslighet,  
2026-03-26

### **Beslutet skickas till**

Samtliga nämnder och styrelser

Jessica Karlsson  
Kommunchef

Sara Ekholm  
Hållbarhetsstrateg



Alvesta  
kommun

Alvesta kommun

# Policy för att motverka välfärdsbrottslighet

## PROGRAM PLAN **POLICY** RIKTLINJE

Beslutat av:	Kommunfullmäktige, § XX
Beslutsdatum:	XX
Gäller från och med:	XX
Giltighetstid:	Tills vidare
Dokumentet gäller för:	Alvesta kommunkoncern
Ansvarig för uppföljning:	Kommunledningsförvaltningen
Diarienummer:	KS-2026-00077

**Alvesta kommun** Postadress: Alvesta kommun, 342 80 Alvesta · Besök: Centralplan 1, 342 80 Alvesta · Tel: 0472-150 00

E-post: [kommunen@alvesta.se](mailto:kommunen@alvesta.se) · Webb: [alvesta.se](http://alvesta.se)



# Alvesta kommuns styrdokument

Våra styrdokument kan vara av två huvudtyper, aktiverande och normerande. Aktiverande dokument syftar till förändring och utveckling och anger på så sätt hur vi ska agera för att nå ett visst resultat. Normerande dokument reglerar befintlig verksamhet och talar om hur vi ska förhålla oss till en given situation.

## Aktiverande

Aktiverande dokument syftar till förändring och utveckling. De förklarar vad vi vill åstadkomma och utformningen av uppdraget.

**Program** – Anger långsiktiga ambitioner och viljeinriktningar.

**Plan** – Anger konkreta åtgärder, tidsramar och ansvar.

## Normerande

Normerande dokument berör hur vi utför befintlig verksamhet, till skillnad från aktiverande vars uppgift är att bryta nya vägar.

**Policy** – Anger kommunens principer eller inriktning i en viss fråga.

**Riktlinje** – Anger absoluta gränser och skakrav.



## Innehållsförteckning

<b>Policy för Alvesta kommunkoncern för att motverka välfärdsbrottslighet.....</b>	<b>3</b>
<i>Förebygga välfärdsbrottslighet.....</i>	<i>4</i>
<i>Upptäcka välfärdsbrottslighet.....</i>	<i>5</i>
<i>Hantera välfärdsbrottslighet.....</i>	<i>6</i>
<i>Utvärdera .....</i>	<i>6</i>



## Policy för Alvesta kommunkoncern för att motverka välfärdsbrottslighet



2026-01-16





## Förebygga välfärdsbrottslighet

### Utbildning

Kommuner måste ha grundläggande kunskap för att kunna arbeta strukturerat mot välfärdsbrottslighet. Medvetenheten och kunskapen om välfärdsbrottslighet varierar stort bland kommunens anställda och politiker. Kunskap om vad välfärdsbrottslighet är, hur det kan yttra sig och dess skadliga effekter på samhället och demokratin behöver spridas brett inom kommunkoncernen för att organisationen ska kunna motverka välfärdsbrottslighet. Utbildning är också ett avgörande skydd mot kommunens politiker och anställda för att motverka otillåten påverkansförsök, som kan yttra sig som muta, korruption, hot, trakasserier etc. SKR har lanserat *Kompassen – det kommungemensamma arbetet mot välfärdsbrottslighet* och med detta utbildningar och stödmaterialet för kommuners politiker och tjänstemän att ta del av. Via kommunens utbildningsportal kan kommunens politiker och anställda lätt ta del av utbildningsmaterialet. (läs: ej tillgängligt i utbildningsportalen än )

### Styrning och ansvarsfördelning

Lagen om kommuners ansvar för brottsförebyggande arbete (2023:196) innebär att varje kommun ska bedriva ett kunskapsbaserat brottsförebyggande arbete och säkerställa organisatoriska förutsättningar för det. Målet är att säkerställa att kommunernas brottsförebyggande arbete är prioriterat, effektivt och kunskapsbaserat. Att motverka välfärdsbrottslighet är en del i det brottsförebyggande arbetet.

De flesta anställda berörs i någon form av arbetet mot välfärdsbrottslighet utifrån utövandet av sin profession, såsom ex controller, handläggare, inspektör, chef m.fl. För att nå framgång behöver arbetet integreras i det vardagliga arbetet i kärnverksamheten och utgå från tillgängliga resurser.

Nämnder och styrelser ska informeras om riskområden inom sina verksamheter en gång per mandatperiod samt vid större förändringar. Varje verksamhet som berörs eller riskerar att beröras av välfärdsbrottslighet måste säkerställa att arbetsrutiner för att motverka välfärdsbrottslighet finns på plats och är kända för medarbetarna.

Problem med korruption och otillåten påverkan behöver belysas och bekämpas i sin helhet. En handlingsplan mot korruption och otillåten påverkan syftar till att stärka kommunen i detta arbete.

### Kartläggning

Eventuella riskområden för välfärdsbrottslighet inom respektive verksamhetsområde måste identifieras, bedömas och förebyggas. I verksamheter där utbetalningar sker, myndighetsbeslut utfärdas eller avtal sluts finns alltid risk för välfärdsbrottslighet.

### Kontroll

Alla verksamheter har möjlighet att göra bakgrundskontroller av olika slag beroende på verksamhetens uppdragsområde och dess lagstyrning. Varje verksamhet måste säkerställa att bakgrundskontroller genomförs i tillräcklig grad. Det kan till exempel handla om kontroll av folkbokföring, registerutdrag från andra myndigheter, ägarbyten, legitimation, examensbevis, kontroll av referenser vid nyanställning etc.



## Samverkan

I princip samtliga förvaltningar och bolag har behov av att få in information som kan förebygga välfärdsbrottslighet inom verksamheten. Kommunens förvaltningar och bolag behöver samverka såväl internt inom koncernen, som externt med andra myndigheter för att motverka välfärdsbrottslighet. I vissa fall har kommunen uppgiftsskyldighet till andra myndigheter för att motverka välfärdsbrottslighet.

## Upptäcka välfärdsbrottslighet

### Uppföljning

Om riskområden för välfärdsbrottslighet har identifierats inom en verksamhet måste verksamheten följa upp framtagna arbetsrutiner för att säkerställa att de är kända av personalen och efterlevs. Verksamheten måste också följa upp efterlevnad av rådande styrdokument och rutiner i såväl verksamhetens arbete som hos extern part, ex hyresgäst, arbetstagare, omsorgstagare, leverantör m.fl..

### Samverkan

I princip samtliga förvaltningar och bolag har behov av att få in information som kan förebygga välfärdsbrottslighet inom verksamheten. Kommunens förvaltningar och bolag behöver samverka såväl internt inom koncernen, som externt med andra myndigheter för att motverka välfärdsbrottslighet. I vissa fall har kommunen uppgiftsskyldighet till andra myndigheter för att motverka välfärdsbrottslighet.

### Kontroll

Alla verksamheter har möjlighet att göra bakgrundskontroller av olika slag beroende på verksamhetens uppdragsområde och dess lagstyrning. Varje verksamhet måste säkerställa att bakgrundskontroller genomförs i tillräcklig grad. Det kan till exempel handla om kontroll av folkbokföring, inkomstkontroll, avtal, fakturor, leveranser, levererade tjänster, kvalitet, ägarbyten, tidrapporter, kvitton etc.

### Tillsyn

Kommunen genomför idag tillsyn inom ramarna av sina kärnverksamheter. Tillsyn är en form av kontroll. Inspektioner, verksamhetsbesök, hembesök, infinnelse på plats mm är viktiga verktyg för att motverka välfärdsbrottslighet men också en viktig funktion för att öka kommunens närvaro ur andra aspekter i det brottsförebyggande arbetet.



## Hantera välfärdsbrottslighet

Om en verksamhet upptäcker risk för eller pågående välfärdsbrottslighet krävs ofta samordnade insatser och åtgärder från flera myndigheter. Kommunkoncernen besitter omfattande kompetens och kunskap som ska nyttjas brett. Om behovet initieras, samordnas insatser lämpligen av en bestämd funktion.

I princip samtliga förvaltningar och bolag har behov av att få in information som kan förebygga välfärdsbrottslighet. Kommunens förvaltningar och bolag behöver samverka såväl internt som externt med andra myndigheter i enlighet med *Lag (2024:307) om uppgiftsskyldighet för att motverka felaktiga utbetalningar från välfärdssystemen samt fusk, regelöverträdelser och brottslighet i arbetslivet*, för att säkerställa att nödvändig information når fram om risk för välfärdsbrottslighet föreligger.

När välfärdsbrottslighet misstänks eller upptäcks ska polisanmälan upprättas. Vid misstanke om felaktig folkbokföring ska anmälan göras till Skatteverket. Vid misstanke om felaktiga utbetalningar ska anmälan göras till Försäkringskassan. **Vid misstanke om att barn far illa ska orosanmälan göras till Socialtjänsten.**

## Utvärdera

Omvärldsläget förändras hela tiden. Lagstiftning, behov och förutsättningar förändras. Därför ska denna policy betraktas som ett levande dokument som kontinuerligt behöver ses över. Verksamheter kan under arbetets gång se och upptäcka behov av andra verktyg och metoder i arbetet mot välfärdsbrottslighet. Behovet och förutsättningar för samverkan kan förändras. Lärdomar tas från nya erfarenheter och dessa ska vägas in i policyn längs med vägens gång.



§ 60

Dnr KS-2026-00151 1.3.1

## Revidering av taxebilaga 2 i taxa för prövning och tillsyn enligt miljöbalken med anledning av ändringar i miljöprövningsförordningen

### Beslut

Kommunstyrelsen föreslår kommunfullmäktige besluta att lägga till verksamhetskoderna 90.350, 90.351 och 90.391 samt uppdatera befintliga koder 90.440, 90.450 och 90.382 enligt framtaget förslag, i taxebilaga 2 i Taxa för prövning och tillsyn enligt miljöbalken.

### Beskrivning av ärende

Nämnden för myndighetsutövning har lämnat förslag på behov av revidering av taxebilaga 2 i taxa för prövning och tillsyn enligt miljöbalken med anledning av ändringar i miljöprövningsförordningen (NMY § 10/2026 och § 29/2026).

Miljöprövningsförordningen (2013:251) har under 2025 uppdaterats med paragraferna 56 a-b enligt ändring SFS 2025:660 och från och med 2026-01-01 med paragraferna 29, 38, 71, 72 enligt ändring SFS 2025:1253 vilket medför nya verksamhetskoder och ändringar i befintliga koder. För att klassa verksamheter som berörs av dessa koder behöver taxan uppdateras.

Ändringarna medför tillägg och ändringar i taxebilaga 2 enligt nedan:

- 90.350 Lagring av icke-farligt avfall på en annan plats än där avfallet uppkom som består av blandat bygg- och rivningsavfall eller lättfraktion och stoft, om mängden avfall vid något tillfälle är mer än totalt 1 000 ton och motsvarar 15 tillsynstimmar med klassningen B.
- 90.351 Lagring av icke-farligt avfall på en annan plats än där avfallet uppkom som består av blandat bygg- och rivningsavfall eller lättfraktion och stoft, om mängden avfall vid något tillfälle är mer än totalt 10 ton och verksamheten inte omfattas av tillståndsplikt enligt § 56 a och motsvarar 8 tillsynstimmar med klassningen C.
- 90.391 Behandling av farligt avfall på något annat sätt än kemisk behandling som har uppkommit i egen verksamhet, om
  1. mängden avfall är högst 500 ton per kalenderår, och
  2. behandlingen leder till materialåtervinningOch motsvarar 8 tillsynstimmar med klassningen C.
- 90.440 Behandling av farligt avfall, om den tillförda mängden avfall är mer än 2 500 ton per kalenderår.

Tillståndsplikten gäller inte om behandlingen är tillstånds- eller anmälningspliktig enligt någon annan bestämmelse i detta kapitel.



## Kommunstyrelsen

- 90.450 Yrkesmässig behandling av farligt avfall, om den tillförda mängden avfall är högst 2 500 ton per kalenderår.  
  
Tillståndsplikten gäller inte om behandlingen är tillstånds- eller anmälningspliktig enligt någon annan bestämmelse i detta kapitel.
- 90.382 Konvertera smittförande avfall.

### Konsekvensanalys

Flera miljöfarliga verksamheter inom Alvesta kommun bedöms omfattas av verksamhetskoderna 90.391, 90.350 och 90.351 Miljöprövningsförordning (2013:251). För att dessa och kommande berörda verksamheter ska få korrekt antal tillsynstimmar och innefattas i tillsynsplanen behöver de klassas enligt antagen taxa, och uppdaterad taxebilaga.

### Beslutsunderlag

Kommunstyrelsens arbetsutskotts beslut § 36, 2026-03-31

Kommunledningsförvaltningens tjänsteskrivelse, 2026-03-24

Förslag på ändringar i taxebilaga 2 till taxa för prövning och tillsyn enligt miljöbalken (med ändringar gulmarkerade)

Nämnden för myndighetsutövnings beslut § 29, 2026-03-16

Nämnden för myndighetsutövnings beslut § 10, 2026-02-23

### Beslutet skickas till

Kommunfullmäktige



## Revidering av taxebilaga 2 i taxa för prövning och tillsyn enligt miljöbalken med anledning av ändringar i miljöprövningsförordningen

### Beslut

Kommunstyrelsens arbetsutskott föreslår kommunstyrelsen föreslå kommunfullmäktige besluta att lägga till verksamhetskoderna 90.350, 90.351 och 90.391 samt uppdatera befintliga koder 90.440, 90.450 och 90.382 enligt framtaget förslag, i taxebilaga 2 i Taxa för prövning och tillsyn enligt miljöbalken.

### Beskrivning av ärende

Nämnden för myndighetsutövning har lämnat förslag på behov av revidering av taxebilaga 2 i taxa för prövning och tillsyn enligt miljöbalken med anledning av ändringar i miljöprövningsförordningen (NMY § 10/2026 och § 29/2026).

Miljöprövningsförordningen (2013:251) har under 2025 uppdaterats med paragraferna 56 a-b enligt ändring SFS 2025:660 och från och med 2026-01-01 med paragraferna 29, 38, 71, 72 enligt ändring SFS 2025:1253 vilket medför nya verksamhetskoder och ändringar i befintliga koder. För att klassa verksamheter som berörs av dessa koder behöver taxan uppdateras.

Ändringarna medför tillägg och ändringar i taxebilaga 2 enligt nedan:

- 90.350 Lagring av icke-farligt avfall på en annan plats än där avfallet uppkom som består av blandat bygg- och rivningsavfall eller lättfraktion och stoft, om mängden avfall vid något tillfälle är mer än totalt 1 000 ton och motsvarar 15 tillsynstimmar med klassningen B.
- 90.351 Lagring av icke-farligt avfall på en annan plats än där avfallet uppkom som består av blandat bygg- och rivningsavfall eller lättfraktion och stoft, om mängden avfall vid något tillfälle är mer än totalt 10 ton och verksamheten inte omfattas av tillståndsplikt enligt § 56 a och motsvarar 8 tillsynstimmar med klassningen C.
- 90.391 Behandling av farligt avfall på något annat sätt än kemisk behandling som har uppkommit i egen verksamhet, om
  1. mängden avfall är högst 500 ton per kalenderår, och
  2. behandlingen leder till materialåtervinningOch motsvarar 8 tillsynstimmar med klassningen C.
- 90.440 Behandling av farligt avfall, om den tillförda mängden avfall är mer än 2 500 ton per kalenderår.

Tillståndsplikten gäller inte om behandlingen är tillstånds- eller anmälningspliktig enligt någon annan bestämmelse i detta kapitel.



## Kommunstyrelsens arbetsutskott

- 90.450 Yrkesmässig behandling av farligt avfall, om den tillförda mängden avfall är högst 2 500 ton per kalenderår.  
  
Tillståndsplikten gäller inte om behandlingen är tillstånds- eller anmälningspliktig enligt någon annan bestämmelse i detta kapitel.
- 90.382 Konvertera smittförande avfall.

### Konsekvensanalys

Flera miljöfarliga verksamheter inom Alvesta kommun bedöms omfattas av verksamhetskoderna 90.391, 90.350 och 90.351 Miljöprövningsförordning (2013:251). För att dessa och kommande berörda verksamheter ska få korrekt antal tillsynstimmar och innefattas i tillsynsplanen behöver de klassas enligt antagen taxa, och uppdaterad taxebilaga.

### Beslutsunderlag

Kommunledningsförvaltningens tjänsteskrivelse, 2026-03-24

Förslag på ändringar i taxebilaga 2 till taxa för prövning och tillsyn enligt miljöbalken (med ändringar gulmarkerade)

Nämnden för myndighetsutövnings beslut § 29, 2026-03-16

Nämnden för myndighetsutövnings beslut § 10, 2026-02-23



## Revidering av taxebilaga 2 i taxa för prövning och tillsyn enligt miljöbalken med anledning av ändringar i miljöprövningsförordningen

### Förslag till beslut

Kommunstyrelsen föreslår kommunfullmäktige besluta att lägga till verksamhetskoderna 90.350, 90.351 och 90.391 samt uppdatera befintliga koder 90.440, 90.450 och 90.382 enligt framtaget förslag, i taxebilaga 2 i Taxa för prövning och tillsyn enligt miljöbalken.

### Beskrivning av ärende

Nämnden för myndighetsutövning har lämnat förslag på behov av revidering av taxebilaga 2 i taxa för prövning och tillsyn enligt miljöbalken med anledning av ändringar i miljöprövningsförordningen (NMY § 10/2026 och § 29/2026).

Miljöprövningsförordningen (2013:251) har under 2025 uppdaterats med paragraferna 56 a-b enligt ändring SFS 2025:660 och från och med 2026-01-01 med paragraferna 29, 38, 71, 72 enligt ändring SFS 2025:1253 vilket medför nya verksamhetskoder och ändringar i befintliga koder. För att klassa verksamheter som berörs av dessa koder behöver taxan uppdateras.

Ändringarna medför tillägg och ändringar i taxebilaga 2 enligt nedan:

- 90.350 Lagring av icke-farligt avfall på en annan plats än där avfallet uppkom som består av blandat bygg- och rivningsavfall eller lättfraktion och stoft, om mängden avfall vid något tillfälle är mer än totalt 1 000 ton och motsvarar 15 tillsynstimmar med klassningen B.
- 90.351 Lagring av icke-farligt avfall på en annan plats än där avfallet uppkom som består av blandat bygg- och rivningsavfall eller lättfraktion och stoft, om mängden avfall vid något tillfälle är mer än totalt 10 ton och verksamheten inte omfattas av tillståndsplikt enligt § 56 a och motsvarar 8 tillsynstimmar med klassningen C.
- 90.391 Behandling av farligt avfall på något annat sätt än kemisk behandling som har uppkommit i egen verksamhet, om
  1. mängden avfall är högst 500 ton per kalenderår, och
  2. behandlingen leder till materialåtervinning

Och motsvarar 8 tillsynstimmar med klassningen C.

- 90.440 Behandling av farligt avfall, om den tillförda mängden avfall är mer än 2 500 ton per kalenderår.

Tillståndsplikten gäller inte om behandlingen är tillstånds- eller anmälningspliktig enligt någon annan bestämmelse i detta kapitel.

- 90.450 Yrkesmässig behandling av farligt avfall, om den tillförda mängden avfall är högst 2 500 ton per kalenderår.



Tillståndsplikten gäller inte om behandlingen är tillstånds- eller anmälningspliktig enligt någon annan bestämmelse i detta kapitel.

- 90.382 Konvertera smittförande avfall.

#### **Konsekvensanalys**

Flera miljöfarliga verksamheter inom Alvesta kommun bedöms omfattas av verksamhetskoderna 90.391, 90.350 och 90.351 Miljöprövningsförordning (2013:251). För att dessa och kommande berörda verksamheter ska få korrekt antal tillsynstimmar och innefattas i tillsynsplanen behöver de klassas enligt antagen taxa, och uppdaterad taxebilaga.

#### **Beslutsunderlag**

Kommunledningsförvaltningens tjänsteskrivelse, 2026-03-24

Förslag på ändringar i taxebilaga 2 till taxa för prövning och tillsyn enligt miljöbalken (med ändringar gulmarkerade)

Nämnden för myndighetsutövningens beslut § 29, 2026-03-16

Nämnden för myndighetsutövningens beslut § 10, 2026-02-23

Nu gällande bilaga 2 till taxa för prövning och tillsyn enligt miljöbalken

#### **Beslutet skickas till**

Nämnden för myndighetsutövning

Jessica Karlsson  
Kommunchef

Peggy Hall  
Kommunsekreterare

## **Uppdatering av taxebilaga 2 i Taxa för prövning och tillsyn enligt miljöbalken ADM.2026.474**

### **Beslut**

Nämnden för myndighetsutövning föreslår kommunfullmäktige besluta att införa verksamhetskoden 90.391 och uppdatera befintliga koder 90.440, 90.450 samt 90.382 i taxebilaga 2 enligt ändring SFS 2025:1253 som utförts i Miljöprövningsförordning (2013:251).

### **Beskrivning av ärende**

Miljöprövningsförordningen (2013:251) har från och med 2026-01-01 uppdaterats med paragraferna §§ 29, 38, 71, 72 vilket medför en ny verksamhetskod och ändringar i befintliga koder. För att klassa verksamheter som berörs av dessa koder och för att taxan ska representera Miljöprövningsförordningen behöver taxan uppdateras. De nya verksamhetskoderna i taxebilaga 2 föreslås vara:

90.391 *Behandling av farligt avfall på något annat sätt än kemisk behandling som har uppkommit i egen verksamhet, om*

1. *mängden avfall är högst 500 ton per kalenderår, och*
2. *behandlingen leder till materialåtervinning*

Och motsvarar 8 tillsynstimmar med klassningen C.

90.440 *Behandling av farligt avfall, om den tillförda mängden avfall är mer än 2 500 ton per kalenderår.*

*Tillståndsplikten gäller inte om behandlingen är tillstånds eller anmälningspliktig enligt någon annan bestämmelse i detta kapitel.*

90.450 *Yrkesmässig behandling av farligt avfall, om den tillförda mängden avfall är högst 2 500 ton per kalenderår.*

*Tillståndsplikten gäller inte om behandlingen är tillstånds- eller anmälningspliktig enligt någon annan bestämmelse i detta kapitel.*

90.382 *Konvertera smittförande avfall.*

### **Konsekvensanalys**

Flera miljöfarliga verksamheter inom Alvesta kommun bedöms omfattas av verksamhetskoderna 90.391, Miljöprövningsförordning (2013:251). För att dessa och kommande berörda verksamheter ska få korrekt antal tillsynstimmar och innefattas i tillsynsplanen behöver dem klassas enligt antagen taxa, och uppdaterad taxebilaga.

### **Beslutsunderlag**

Taxebilaga 2

Ändringar taxebilaga 2

### **Beslutet skickas till**

Kommunfullmäktige



## **Uppdatering av taxebilaga 2 i taxa för prövning och tillsyn enligt miljöbalken ADM.2026.217**

### **Beslut**

Nämnden för myndighetsutövning föreslår kommunfullmäktige besluta att införa verksamhetskoderna 90.350 och 90.351 i taxebilaga 2 enligt ändring SFS 2025:660 som utförts i Miljöprövningsförordning (2013:251).

### **Beskrivning av ärende**

Miljöprövningsförordningen (2013:251) har under 2025 uppdaterats med paragraferna §§ 56 a-b vilket medför nya verksamhetskoder. För att klassa verksamheter som berörs av dessa koder behöver taxan uppdateras. De nya verksamhetskoderna i taxebilaga 2 föreslås vara:

90.350 Lagring av icke-farligt avfall på en annan plats än där avfallet uppkom som består av blandat bygg- och rivningsavfall eller lättfraktion och soft, om mängden avfall vid något tillfälle är mer än totalt 1 000 ton och motsvarar 15 tillsynstimmar med klassningen B,

90.351 Lagring av icke-farligt avfall på en annan plats än där avfallet uppkom som består av blandat bygg- och rivningsavfall eller lättfraktion och soft, om mängden avfall vid något tillfälle är mer än totalt 10 ton och verksamheten inte omfattas av tillståndsplikt enligt § 56 a och motsvarar 8 tillsynstimmar med klassningen C.

#### Konsekvensanalys

Flera miljöfarliga verksamheter inom Alvesta kommun bedöms omfattas av verksamhetskoderna 90.350 och 90.351, Miljöprövningsförordning (2013:251). För att dessa och kommande berörda verksamheter ska få korrekt antal tillsynstimmar och innefattas i tillsynsplanen behöver dem klassas enligt antagen taxa, och uppdaterad taxebilaga.

### **Beslutsunderlag**

Taxebilaga 2

Ändringar taxebilaga 2

### **Beslutet skickas till**

Kommunfullmäktige i Alvesta kommun



Alvesta  
kommun

Alvesta kommun

# Taxa för prövning och tillsyn enligt miljöbalken

Beslutat av:	Kommunfullmäktige, § 128/2025
Beslutsdatum:	18 november 2025
Gäller från och med:	1 januari 2026
Senast reviderad:	<b>XX (revideringar i taxebilaga 2)</b>
Giltighetstid:	Tillsvidare
Dokumentet gäller för:	Taxa för prövning och tillsyn enligt miljöbalken
Diarienummer:	ADM.2025.1704, NMY-2025-00043, KS-2025-00384



## Innehållsförteckning

<b>Taxebestämmelser .....</b>	<b>3</b>
<i>Inledande bestämmelser .....</i>	<i>3</i>
<i>Delegation m.m. ....</i>	<i>4</i>
<i>Timavgift .....</i>	<i>4</i>
<i>Avgifter för ansökningar om tillstånd, dispens eller undantag .....</i>	<i>5</i>
<i>Avgifter för anmälningsärenden .....</i>	<i>5</i>
<i>Avgift för tillsyn .....</i>	<i>6</i>
<i>Avgifter i särskilda fall.....</i>	<i>7</i>
<i>Industriutsläppsverksamhet .....</i>	<i>7</i>
<i>Extraordinär tillsynsavgift .....</i>	<i>8</i>
<i>Tillkommande avgift i särskilda fall.....</i>	<i>8</i>
<i>Allmänna bestämmelser om fasta avgifter och tilläggsavgifter .....</i>	<i>8</i>
<i>Avgift för tillsyn i övrigt.....</i>	<i>9</i>
<i>Avgifter för kontroll och annan offentlig verksamhet.....</i>	<i>9</i>
<i>Gemensamma bestämmelser .....</i>	<i>9</i>
<i>Nedsättning av avgift .....</i>	<i>9</i>
<i>Avgiftens erläggande .....</i>	<i>9</i>
<i>Verkställighetsfrågor och överklagande .....</i>	<i>9</i>
<b>Taxebilaga 1 .....</b>	<b>11</b>
<b>Taxebilaga 2 .....</b>	<b>28</b>



# Taxebestämmelser

## Inledande bestämmelser

1 § Denna taxa gäller avgifter för Alvesta kommuns kostnader för prövning, tillsyn, kontroll och annan offentlig verksamhet enligt miljöbalken, bestämmelser meddelade med stöd av miljöbalken eller EU-förordningar och bestämmelser som genomför EU-direktiv inom miljöbalkens tillämpningsområde eller marknadskontrollagstiftningen inom miljöbalkens tillämpningsområde, bland annat vad gäller naturvård och kulturvård, skydd av områden, miljöfarlig verksamhet, hälsoskydd, verksamheter som orsakar miljöskador, vattenverksamhet, skötsel av jordbruksmark, kemiska produkter, biotekniska organismer och varor, avfall och producentansvar.

Utöver vad som anges i denna taxa kan ersättning till kommunen utgå bland annat enligt 26 kap. 22 § andra stycket miljöbalken för undersökningskostnader och enligt 25 kap. 2 § miljöbalken för rättegångskostnader.

2 § Avgift enligt denna taxa ska betalas för

1. Handläggning och andra åtgärder med anledning av ansökningar om tillstånd, dispens eller undantag.
2. Handläggning och andra åtgärder med anledning av anmälan av verksamhet eller åtgärd.
3. Handläggning och andra åtgärder vid tillsyn, kontroll och annan offentlig verksamhet.

3 § Avgift enligt denna taxa tas inte ut för

1. Tillsyn som föranleds av klagomål som är obefogat, och inte kräver utredning.
2. Handläggning som föranleds av ett beslut av nämnd enligt miljöbalken, bestämmelser meddelade med stöd av miljöbalken eller EU-bestämmelser inom miljöbalkens tillämpningsområde, överklagas.
3. Upprättande av ansökan och utförande av talan om utdömande av vite.

4 § Beslut om avgift eller beslut om nedsättning eller efterskänkning av avgift enligt denna taxa fattas av nämnden för myndighetsutövning.



5 § Enligt 27 kap. 3 § miljöbalken är alla som är skyldiga att betala avgift enligt denna taxa eller enligt 26 kap. 22 § andra stycket miljöbalken, skyldiga att lämna de uppgifter som behövs för att avgiftens eller ersättningens storlek ska kunna bestämmas. Avgiftsuttag sker

1. I förhållande till den handläggningstid som i taxan bestämts för ärendet (fast avgift),
2. I förhållande till den årliga handläggningstid som anläggningen eller verksamheten tilldelats (årlig tillsynsavgift),
3. I förhållande till den faktiskt nedlagda handläggningstiden i det enskilda ärendet (timavgift), eller
4. Enligt de andra grunder som anges i taxan.

## Delegation med mera

6 § Avgiftsbeloppen i denna taxa är bestämda med utgångspunkt från kostnadsläge och Prisindex för kommunal verksamhet (PKV) oktober månad året före det år taxan börjar gälla.

Nämnden för myndighetsutövning får för varje kalenderår (avgiftsår) därefter besluta att omräkna avgiftsbeloppen (fasta avgifter och timtaxa) med den procentsats för PKV som är publicerad på Sveriges Kommuner och Regioners webbplats för oktober månad året före avgiftsåret.

Nämnden för myndighetsutövning får även besluta om ändringar i taxebilagorna 1–2 med anledning av ändrade regler om prövningsnivåer eller ändrade verksamhetskoder, så länge ändringarna inte är av principiell beskaffenhet eller annars av större vikt.

## Timavgift

7 § Vid tillämpning av denna taxa är timtaxan 1 147 kr per hel timme handläggningstid. Timavgiften i ett ärende beräknas genom att den faktiskt nedlagda handläggningstiden i ärendet multipliceras med timtaxan.

8 § I de fall avgift tas ut i förhållande till faktiskt nedlagd handläggningstid avses med handläggningstid den sammanlagda tid som varje tjänsteperson vid kommunen har använt för handläggning och andra åtgärder i ärendet, såsom inläsning av ärendet, kontakter med parter, samråd med experter och myndigheter, inspektioner, revisioner, besiktningar, provtagningar och kontroller, beredning i övrigt av ärendet samt föredragning av ärendet.

9 § Timavgift tas ut för varje påbörjad halv timme nedlagd handläggningstid. För inspektioner, mätningar och andra kontroller som utförs vardagar mellan 19:00 och 07:00, lördagar, söndagar, julafton, nyårsafton, påskafton, trettondagsafton, midsommarafton och helgdagar tas avgift ut med 1,5 gånger ordinarie timtaxan.



## Avgifter för ansökningar om tillstånd, dispens eller undantag

10 § Avgift för prövning av ansökningar om tillstånd, dispens eller undantag ska betalas antingen som fast avgift genom tillämpning av den avgiftsnivå som anges i taxebilaga 1 eller i form av timavgift genom att den faktiskt nedlagda handläggningstiden i ärendet multipliceras med timtaxan eller enligt de grunder i övrigt som anges i taxebilaga 1.

Avgift för prövning ska betalas för varje avgiftsbelagt ärende som ansökningen avser.

11 § Om det i ett beslut om tillstånd föreskrivs att en anordning inte får tas i bruk förrän den har besiktigats och godkänts av nämnden, ingår kostnaden för en sådan besiktning i den fasta avgiften. Kan anordningen därvid inte godkännas, varför besiktning måste ske vid ytterligare tillfälle, tas timavgift ut för den tillkommande handläggningstiden.

12 § Avgift för prövning av ansökan om tillstånd, dispens eller undantag ska betalas av sökanden.

13 § Avgift för prövning ska betalas även om ansökan avslås. Avgift tas inte ut för en ansökan som återkallats innan handläggningen har påbörjats.

14 § I ärenden om ansökan om tillstånd till miljöfarlig verksamhet som prövas av kommunen är sökanden i förekommande fall också skyldig att ersätta kommunens kostnader enligt 19 kap. 4 och 5 §§ miljöbalken för sakkunniga som har tillkallats av kommunen och för kungörelser i ärendet. Sökanden är även skyldig att ersätta kommunens kostnader för kungörelser i ärenden om tillstånd, dispens eller undantag enligt 7 kap. miljöbalken eller förordningen (1998:1252) om områdesskydd.

15 § Utöver avgift för prövning av ansökan om tillstånd, dispens eller undantag, kan avgift komma att tas ut för annan handläggning avseende den verksamhet eller åtgärd som prövningen avser enligt vad som anges i denna taxa.

## Avgifter för anmälningsärenden

16 § För anmälan av verksamhet eller åtgärd som inte omfattas av sådan avgift ska avgiften för handläggning av anmälan i stället betalas enligt de grunder som i förekommande fall anges i taxebilaga 1 och annars i form av timavgift genom att den faktiskt nedlagda handläggningstiden i ärendet multipliceras med timtaxan.

Avgift med anledning av handläggning av anmälan ska betalas för varje avgiftsbelagt ärende som anmälan avser. Om en anmälan omfattar flera anmälningspliktiga miljöfarliga verksamheter ska full avgift betalas för den punkt som medför den högsta avgiften med tillägg av 25 procent av den eller de avgifter som anges för övriga miljöfarliga verksamheter.



Avgift för handläggning av anmälan av anmälningspliktig ändring av verksamhet (anmälningspliktig ändring av A- eller B verksamhet respektive anmälningspliktig ändring av C-verksamhet eller avloppsanordning) ska betalas i form av timavgift.

Avgift tas inte ut för en anmälan som återkallas innan handläggning av ärendet har påbörjats.

17 § Avgift för handläggning av anmälan ska betalas av den som bedriver eller avser att bedriva verksamheten eller vidta åtgärden.

I ärenden om anmälan av miljöfarlig verksamhet med beteckningen C i miljöprövningsförordningen (2013:251) är denne i förekommande fall också skyldig att ersätta kommunens kostnader för kungörelser i ärendet.

Avgift tas inte ut för en anmälan som återkallats innan handläggningen har påbörjats.

18 § Utöver avgift med anledning av handläggning av anmälan, kan avgift komma att tas ut för annan handläggning avseende den verksamhet eller åtgärd som anmälan avser enligt vad som anges i denna taxa.

## Avgift för tillsyn

19 § Med återkommande tillsyn avses planerad tillsyn över sådan miljöfarlig verksamhet eller åtgärder med en fastställd prövningsnivå (A eller B) enligt miljöprövningsförordningen samt tillsyn över miljöfarlig verksamhet eller åtgärder med fastställd anmälningsplikt (C) enligt miljöprövningsförordningen, eller hälsoskyddsverksamheter som ska anmälas enligt förordningen om miljöfarlig verksamhet och hälsoskydd (H).

20 § Med regelbunden tillsyn avses planerad tillsyn över sådana verksamheter eller åtgärder som saknar fastställda krav på anmälan ("U" och "UH").

21 § För återkommande tillsyn över sådan miljöfarlig verksamhet eller åtgärder med en fastställd prövningsnivå (A eller B) enligt miljöprövningsförordningen ska en fast årlig avgift betalas enligt vad som framgår av taxebilaga 2.

I taxebilaga 2 är verksamheterna indelade i verksamhetsgrupper där varje verksamhetsgrupp har en rubrik. Endast en avgift inom varje verksamhetsgrupp ska ingå i beräkningen av tillsynsavgiften. Avgiften ska motsvara den högsta avgiften som verksamheten omfattas av inom verksamhetsgruppen.

Om verksamheten omfattas av avgift i fler än en verksamhetsgrupp, ska den högsta avgiften i varje verksamhetsgrupp läggas samman enligt följande. Den högsta avgiften ska ingå i beräkningen med sitt fulla värde. Var och en av de övriga delavgifterna ska ingå i beräkningen



med en fjärdedel (25 %) av sitt fulla värde.

22 § För återkommande tillsyn över sådan verksamhet eller åtgärd med fastställd anmälningsplikt (C) enligt miljöprövningsförordningen, eller hälsoskyddsverksamheter som ska anmälas enligt förordningen om miljöfarlig verksamhet och hälsoskydd (H), ska en fast årlig avgift betalas enligt vad som framgår av taxebilaga 2.

Den årliga avgiften ska tas ut motsvarande den högsta avgiften som verksamheten omfattas av inom verksamhetsgruppen.

För verksamheter med två eller flera verksamhetskoder ska avgiften för verksamheterna läggas samman. Avgiften från verksamhetsgruppen med det högst angivna timantalet i taxebilaga 2 ska ingå i beräkningen med sitt fulla värde. Var och en av de övriga delavgifterna ska ingå i beräkningen med en fjärdedel (25 %) av sitt fulla värde.

23 § För regelbunden tillsyn över sådana verksamheter eller åtgärder som saknar fastställda krav på anmälan ("U" och "UH") ska avgift betalas antingen i form av fast årlig avgift eller timavgift genom att den faktiskt nedlagda handläggningstiden i ärendet multipliceras med timtaxan beroende på vad som anges i taxebilaga 2 för den aktuella klassningskoden.

24 § För verksamheter som tillståndsprövats ska avgiften bestämmas med utgångspunkt från vad som föreskrivs i tillståndsbeslutet om tillåten produktionsvolym eller motsvarande.

## Avgifter i särskilda fall

### Industriutsläppsverksamhet

25 § För industriutsläppsverksamheter, det vill säga verksamheter som markeras med (-i) i miljöprövningsförordningen, ska utöver fast årlig avgift enligt taxebilaga 2 betalas ett årligt tillägg till den årliga tillsynsavgiften motsvarande 1 timmas handläggningstid multiplicerat med aktuell timtaxa. Tillägg tas endast ut för de industriutsläppsverksamheter där slutsatser om bästa tillgängliga teknik som anges i 2 kap. industriutsläppsförordningen (2013:250) för verksamheten har offentliggjorts i Europeiska unionens officiella tidning. Avgiften tas ut året efter att slutsatserna offentliggjorts.

När verksamhetens årliga tillsynsavgift enligt bilaga 2 är lägre än tilläggsavgiften, ska tilläggsavgiften endast tas ut med ett belopp som motsvarar den årliga tillsynsavgiften.

I beslut om tilläggsavgift ska prövas om det föreligger skäl för nedsättning av avgiften enligt 33 §.



## Extraordinär tillsynsavgift

26 § För verksamheter som omfattas av fast årlig tillsynsavgift får nämnden i särskild ordning besluta om extraordinär tillsynsavgift. Sådan avgift tas ut för ett visst år om den faktiskt utförda tillsynen överskrider den tillsynstid som motsvaras av den fasta avgiften och denna tillsyn är föranledd av att verksamhetsutövaren bryter mot villkor, inte följer förelägganden eller förbud eller om det skett en olycka eller större driftstörning som kan medföra risk för skada eller olägenhet av större betydelse för människors hälsa, miljön eller andra intressen som skyddas enligt miljöbalken.

Extraordinär tillsynstid beräknas som timavgift enligt 7–9 §§ och ska betalas i efterskott av den som är verksamhetsutövare vid tillsynens utförande.

## Tillkommande avgift i särskilda fall

27 § Timavgift enligt 7–9 §§ ska även betalas för kommunens arbete med anledning av

1. beslut om sådana villkor av mindre betydelse som prövningsmyndigheten med stöd av 22 kap. 25 § tredje stycket miljöbalken överlåtit till den kommunala tillsynsmyndigheten att besluta om, eller
2. tillsynsmyndighetens arbete med anledning av omprövning av tillstånd eller villkor enligt 24 kap. 5 § miljöbalken.

## Allmänna bestämmelser om fasta avgifter och tilläggsavgifter

28 § Fast årlig avgift omfattar kalenderår och ska betalas i förskott. Sådan avgift ska betalas från och med det kalenderår som följer efter att det beslut om tillstånd till verksamhet meddelats eller anmälan skett eller – i de fall tillstånd eller anmälan inte krävts – verksamheten har påbörjats. För tillsyn som sker dessförinnan tas timavgift ut.

Fast årlig avgift ska betalas med helt avgiftsbelopp för varje påbörjat kalenderår som verksamheten bedrivs.

Tilllägg för industriutsläppsverksamheter ska betalas tillsammans med den fasta årliga avgiften. Avgifter för extraordinär tillsyn faktureras i efterskott.

29 § Avgift för tillsyn ska betalas av den som bedriver eller avser att bedriva verksamheten, vidta åtgärd eller i annat fall kan anses ha gett upphov till olägenheter som föranleder avgiften eller tillsynsåtgärden. Avgift för tillsyn över miljöskador enligt 10 kap. miljöbalken ska betalas av den som enligt 10 kap. miljöbalken är ansvarig för avhjälpande eller kostnader.



## Avgift för tillsyn i övrigt

30 § Avgift för tillsyn i övrigt, även för handläggning med anledning av underrättelser eller information, ska betalas i form av timavgift genom att den faktiskt nedlagda handläggningstiden i ärendet multipliceras med timtaxan eller enligt de grunder som i övrigt anges i taxebilaga 1.

## Avgifter för kontroll och annan offentlig verksamhet

31 § När kontrollförfordningen (EU) 2017/625 är tillämplig ska avgift för offentlig kontroll som ursprungligen inte var planerad, och annan offentlig verksamhet som hänger samman med kontrollen, betalas i form av timavgift genom att den faktiskt nedlagda handläggningstiden för kontrollen multipliceras med timtaxan. Sådan avgift tas bara ut om kontrollen blivit nödvändig efter det att bristande efterlevnad upptäckts under en offentlig kontroll och utförs för att bedöma omfattningen och konsekvenserna av denna bristande efterlevnad eller för att verifiera att korrigerande åtgärder har vidtagits.

32 § För kommunens handläggning inom miljöbalkens tillämpningsområde som avser marknadskontroll enligt Europaparlamentets och rådets förordning (EU) 2019/1020 ska avgift betalas i form av timavgift genom att den faktiskt nedlagda handläggningstiden i ärendet multipliceras med timtaxan eller enligt de grunder som i övrigt anges i taxebilaga 1.

## Gemensamma bestämmelser

### Nedsättning av avgift

33 § Om det finns särskilda skäl med hänsyn till verksamhetens art, omfattning, tillsynsbehov, nedlagd handläggningstid och övriga omständigheter, får avgift enligt denna taxa i ett enskilt fall sättas ner eller efterskänkas.

### Avgiftens erläggande

34 § Betalning av avgift enligt denna taxa ska ske till Alvesta kommun. Betalning ska ske inom tid som anges i beslutet om avgift eller i räkning.

### Verkställighetsfrågor och överklagande

35 § Av 1 kap. 2 § och 9 kap. 4 § förordningen (1998:940) om avgifter för prövning och tillsyn enligt miljöbalken, framgår att kommunalnämnds beslut om avgift får verkställas enligt utsökningsbalken.

36 § Av 1 kap. 2 § och 9 kap. 5 § förordningen (1998:940) om avgifter för prövning och tillsyn enligt miljöbalken, framgår att kommunal nämnd får förordna att dess beslut om avgift ska gälla omedelbart även om det överklagas.



Alvesta  
kommun

Datum:

Dnr:

KS-2025-00384

37 § Enligt 19 kap. 1 § miljöbalken överklagas kommunal nämnds beslut om avgift till länsstyrelsen. Beslut om avgift för marknads kontroll överklagas dock till allmän förvaltningsdomstol.

Denna taxa träder i kraft den 1 januari 2025. Äldre taxor tillämpas på ärenden som rör ansökningar om tillstånd, dispens eller undantag eller anmälningar som kommit in till kommunen före denna dag.



Alvesta  
kommun

## Taxebilaga 1

Taxebilaga 1 gäller avgifter för ansökan, anmälan och tillsyn som inte omfattas av avgifter enligt taxebilaga 2. Avgiften baseras utifrån avgiftsnivåer. Avgiftsnivåerna bestäms utifrån ärendets komplexitet och tidsåtgång.

Avgiftsnivå	Timmar
Avgiftsnivå 1	0,5
Avgiftsnivå 2	1
Avgiftsnivå 3	2
Avgiftsnivå 4	4
Avgiftsnivå 5	6
Avgiftsnivå 6	7
Avgiftsnivå 7	Timavgift

Huvudrubrikerna (miljöbalkskapitlen) har så långt möjligt samma ordningsföljd och lydelse som rubrikerna i förordning (1998:948) om avgifter för prövning och tillsyn enligt miljöbalken (FAPT).



Beskrivning	Lagrum	Avgiftsnivå
<b>AVGIFTER FÖR MILJÖFARLIG VERKSAMHET OCH HÄLSOSKYDD</b>		
Prövning av ansökan		
Ansökan om tillstånd till inrättande av en avloppsanordning för 5 personekvivalenter som en eller flera vattentoaletter ska anslutas till, och som inte omfattas av fast avgift enligt taxebilaga 2.	13 § förordningen (1998:899) om miljöfarlig verksamhet och hälsoskydd	Avgiftsnivå 5
Ansökan om tillstånd till inrättande av en avloppsanordning för 10–25 personekvivalenter som en eller flera vattentoaletter ska anslutas till, och som inte omfattas av fast avgift enligt taxebilaga 2.	13 § förordningen (1998:899) om miljöfarlig verksamhet och hälsoskydd	Avgiftsnivå 6
Ansökan om tillstånd till inrättande av en avloppsanordning för 30–200 personekvivalenter som en eller flera vattentoaletter ska anslutas till, och som inte omfattas av fast avgift enligt taxebilaga 2.	13 § förordningen (1998:899) om miljöfarlig verksamhet och hälsoskydd	Avgiftsnivå 7
Ansökan om tillstånd till anslutande av en vattentoalett till en befintlig avloppsanordning, och som inte omfattas av fast avgift enligt taxebilaga 2.	13 § förordningen (1998:899) om miljöfarlig verksamhet och hälsoskydd	Avgiftsnivå 7
Ansökan om tillstånd till inrättande av annan avloppsanordning än med vattentoalett enligt vad kommunen har föreskrivit för att skydda människors hälsa eller miljön, och som inte omfattas av fast avgift enligt taxebilaga 2.	13 § förordningen (1998:899) om miljöfarlig verksamhet och hälsoskydd	Avgiftsnivå 7
Ansökan om tillstånd till inrättande av värmepumpsanläggning för utvinning av värme ur mark, ytvatten, eller grundvatten enligt vad kommunen har föreskrivit för att skydda människors hälsa eller miljön och som inte omfattas av fast avgift enligt taxebilaga 2.	17 § förordningen (1998:899) om miljöfarlig verksamhet och hälsoskydd	Avgiftsnivå 4
Ansökan om tillstånd till hållande av vissa djur inom område med detaljplan eller områdesbestämmelser enligt vad kommunen har föreskrivit för att förhindra olägenheter för människors hälsa.	39 § förordningen (1998:899) om miljöfarlig verksamhet och hälsoskydd	Avgiftsnivå 7



Ansökan om tillstånd eller dispens i andra frågor enligt vad kommunen har föreskrivit för att förhindra olägenheter för människors hälsa.	40 § förordningen (1998:899) om miljöfarlig verksamhet och hälsoskydd, 9 kap 12 § miljöbalken	Avgiftsnivå 7
Handläggning av anmälan		
Anmälan om miljöfarlig verksamhet.	9 kap 6 §, 1 kap 10 § miljöprövningsförordningen (2013:251)	Avgiftsnivå 7
Anmälan om ändring av miljöfarlig verksamhet, och som inte omfattas av fast avgift enligt taxebilaga 2.	1 kap 11 § miljöprövningsförordningen (2013:251)	Avgiftsnivå 7
Anmälan om inrättande av en avloppsanordning utan vattentoalett, och som inte omfattas av fast avgift enligt taxebilaga 2.	13 § förordningen (1998:899) om miljöfarlig verksamhet och hälsoskydd	Avgiftsnivå 3
Anmälan om ändring av en avloppsanordning och som inte omfattas av fast avgift enligt taxebilaga 2.	14 § förordningen (1998:899) om miljöfarlig verksamhet och hälsoskydd	Avgiftsnivå 7
Anmälan om inrättande av värmepumpsanläggning för utvinning av värme ur mark, ytvatten eller grundvatten och som inte omfattas av fast avgift enligt taxebilaga 2.	17 § förordningen (1998:899) om miljöfarlig verksamhet och hälsoskydd	Avgiftsnivå 3
Anmälan om anläggande av gödselstad eller annan upplagsplats för djurspillning inom ett område med detaljplan eller intill sådant område enligt vad kommunen har föreskrivit för att förhindra olägenheter för människors hälsa.	37 och 42 §§ förordningen (1998:899) om miljöfarlig verksamhet och hälsoskydd	Avgiftsnivå 7
Anmälan i andra frågor enligt vad kommunen har föreskrivit för att förhindra olägenheter för människors hälsa.	40 § förordningen (1998:899) om miljöfarlig verksamhet och hälsoskydd, 9 kap 12 § miljöbalken	Avgiftsnivå 7



Anmälan om att driva eller arrangera anmälningspliktig hälsoskyddsverksamhet där allmänheten yrkesmässigt erbjuds hygieniska behandlingar som innebär risk för blodsmitta eller annan smitta på grund av användningen av skalpeller, akupunktur nålar, piercningsverktyg eller andra liknande skärande eller stickande verktyg. Verksamhet som omfattas av lagen (2021:363) om estetiska kirurgiska ingrepp och estetiska injektionsbehandlingar är inte anmälningspliktig.	38 § förordningen (1998:899) om miljöfarlig verksamhet och hälsoskydd	Avgiftsnivå 7
Anmälan om att driva eller arrangera anmälningspliktig hälsoskyddsverksamhet med bassängbad för allmänheten, eller som på annat sätt används av många människor.	38 § förordningen (1998:899) om miljöfarlig verksamhet och hälsoskydd	Avgiftsnivå 7
Anmälan om att driva eller arrangera anmälningspliktig hälsoskyddsverksamhet som utgörs av förskola, öppen förskola, fritidshem, öppen fritidsverksamhet, förskoleklass, grundskola, grundsärskola, gymnasieskola, gymnasiesärskola, specialskola, sameskola eller internationell skola.	38 § förordningen (1998:899) om miljöfarlig verksamhet och hälsoskydd	Avgiftsnivå 5
Tillsyn		
Olägenheter från joniserande och icke-joniserande strålning från verksamheter som är tillståndspliktiga enligt miljöprövningsförordningen (2013:251) och är kärntekniska verksamheter enligt lagen (1984:3) om kärnteknisk verksamhet eller verksamheter med strålning enligt strålskyddslagen (1988:220) om Strålsäkerhetsmyndigheten har överlåtit tillsynen till kommunen.	1 kap 19 och 20 §§ samt 2 kap 26 § miljötillsynsförordningen (2011:13)	Avgiftsnivå 7
Annan miljöfarlig verksamhet, som inte omfattas av fast avgift eller timavgift för tillsyn enligt taxebilaga 2.	26 kap 3 § 3 st miljöbalken, 2 kap 31 § p 1 miljötillsynsförordningen	Avgiftsnivå 7



Byggnader, lokaler och anläggningar som kräver särskild uppmärksamhet och som inte omfattas av avgift för tillsyn enligt taxebilaga 2 eller taxebilaga 3; 1. byggnader som innehåller en eller flera bostäder och tillhörande utrymmen, 2. lokaler för undervisning, vård eller annat omhändertagande, 3. samlingslokaler där många människor brukar samlas, 4. hotell, pensionat och liknande lokaler där allmänheten yrkesmässigt erbjuds tillfällig bostad, 5. idrottsanläggningar, campinganläggningar, badanläggningar, strandbad och andra liknande anläggningar som är upplåtna för allmänheten eller som annars utnyttjas av många människor, 6. lokaler där allmänheten yrkesmässigt erbjuds hygienisk behandling och där verksamheten inte endast omfattar estetiska kirurgiska ingrepp och estetiska injektionsbehandlingar, 7. lokaler för förvaring av djur.	26 kap 3 § 3 st miljöbalken, 45 § förordningen (1998:899) om miljöfarlig verksamhet och hälsoskydd	Avgiftsnivå 7
Radon i bostäder och lokaler för allmänna ändamål.	26 kap 3 § 3 st miljöbalken	Avgiftsnivå 7
Annan hälsoskyddsverksamhet, som inte omfattas av fast avgift för tillsyn enligt taxebilaga 2.	26 kap 3 § 3 st miljöbalken	Avgiftsnivå 7
Uppdrag		
Avgift för provtagning: 1. Strandbad 2. Badanläggningar 3. Enstaka bassänger 4. Plaskdammar. Ersättning tas ut för de faktiska kostnader som uppstår för analyser, transporter och frakt.	45 kap 5 § förordningen om miljöfarlig verksamhet och hälsoskydd	Avgiftsnivå 7
<b>AVGIFT FÖR KEMISKA PRODUKTER OCH BIOTEKNISKA</b>		



<b>ORGANISMER</b>		
LAGRING AV BRANDFARLIGA VÄTSKOR		
Tillsyn		
Information innan installation påbörjas eller hantering inleds av brandfarliga vätskor eller spillolja i cistern ovan eller i mark som rymmer mer än 1 m <sup>3</sup> vätska (inom vattenskyddsområde hantering av mer än 250 liter brandfarliga vätskor eller spillolja) med tillhörande rörledningar. (Gäller inte om hanteringen är tillståndspliktig enligt miljöprövningsförordningen (2013:251) eller prövas inom ramen för en annan tillståndspliktig verksamhet enligt miljöbalken.)	3 kap 1 § och 3 kap 2 Naturvårdsverkets föreskrifter om skydd mot mark- och vattenförorening vid hantering av brandfarliga vätskor och spilloljor (NFS 2021:10), 2 kap 31 och 32 §§ miljötillsynsförordningen (2011:13)	Avgiftsnivå 2
Information om cistern som tagits ur bruk. (Gäller inte om hanteringen är tillståndspliktig enligt miljöprövningsförordningen (2013:251) eller prövas inom ramen för en annan tillståndspliktig verksamhet enligt miljöbalken.)	1 kap 1 § och 7 kap 1 § Naturvårdsverkets föreskrifter om skydd mot mark- och vattenförorening vid hantering av brandfarliga vätskor och spilloljor (NFS 2021:10), 2 kap 31 och 32 §§ miljötillsynsförordningen (2011:13)	Avgiftsnivå 1
Övrig tillsyn av hantering av brandfarliga vätskor och spillolja. (Gäller inte om hanteringen är tillståndspliktig enligt miljöprövningsförordningen (2013:251) eller prövas inom ramen för en annan tillståndspliktig verksamhet enligt miljöbalken.)	1 kap 1 § Naturvårdsverkets föreskrifter om skydd mot mark- och vattenförorening vid hantering av brandfarliga vätskor och spilloljor (NFS 2021:10), 26 kap 3 § miljöbalken, 2 kap 31 och 32 §§ miljötillsynsförordningen (2011:13)	Avgiftsnivå 7
FLUORERADE VÄXTHUSGASER		
Tillsyn		



Underrättelse och samråd innan installation eller konvertering sker av sådan utrustning som innehåller 14 ton koldioxidkvalenter f-gas eller mer, om valet av utrustning och köldmedium inte behandlas inom ramen för en ansökan om tillstånd eller en anmälan enligt 9 kap miljöbalken.	14 § förordning (2016:1128) om fluorerade växthusgaser, 2 kap 31 och 32 §§ miljötillsynsförordningen (2011:13)	Avgiftsnivå 7
Rapport om det under någon del av ett kalenderår finns minst 14 ton koldioxidkvalenter i en stationär anläggning eller i en mobil utrustning som omfattas av läckagekontroll enligt 11 § eller enligt artikel 3.3 andra stycket och 4.1-4.3 i EU-förordningen om f-gaser.	15 § förordning (2016:1128) om fluorerade växthusgaser, 2 kap 31 och 32 §§ miljötillsynsförordningen (2011:13)	Avgiftsnivå 2
Övrig tillsyn av fluorerade växthusgaser, som inte omfattas av fast avgift för tillsyn enligt taxebilaga 2.	2 kap 31 och 32 §§ miljötillsynsförordningen (2011:13)	Avgiftsnivå 7
<b>OZONNEDBRYTANDE ÄMNEN</b>		
Tillsyn		
Utrustning i motorfordon, flyg och tåg som innehåller kontrollerade ämnen.	Förordning (EU) nr 517/2014, förordning (EG) nr 1005/2009, 2 kap 31 § p 6 miljötillsynsförordningen (2011:13)	Avgiftsnivå 7
Verksamhet där ozonnedbrytande ämne används för laboratorie- och analysarbeten som betraktas som viktiga enligt bilagan till Kommissionens förordning (EU) nr 291/2011, som inte omfattas av fast avgift för tillsyn enligt taxebilaga 2.	Förordning (EG) 1005/2009, förordning (EG) nr 291/2011, 2 kap 31 § p 5 miljötillsynsförordningen (2011:13)	Avgiftsnivå 7
<b>VÄXTSKYDDSMEDEL</b>		
Prövning av ansökan		



<p>Ansökan om särskilt tillstånd till yrkesmässig användning av växtskyddsmedel</p> <ol style="list-style-type: none"> <li>1. inom idrotts- och fritidsanläggningar,</li> <li>2. vid planerings- och anläggningsarbeten,</li> <li>3. på vägområden samt grusytor och andra mycket genomsläppliga ytor, och</li> <li>4. på ytor av asfalt, betong eller andra hårdgjorda material.</li> </ol>	<p>2 kap 40 och 40 a §§ förordningen (2014:425) om bekämpningsmedel</p>	<p>Avgiftsnivå 3</p>
<p>Ansökan om tillstånd att yrkesmässigt använda växtskyddsmedel utomhus inom ett vattenskyddsområde som har inrättats före den 1 januari 2018 eller där föreskrifterna inte har ändrats efter den 1 januari 2018.</p>	<p>6 kap 1 och 2 §§ Naturvårdsverkets föreskrifter om spridning och viss övrig hantering av växtskyddsmedel (NFS 2015:2), 2 kap 36 § 2 st förordningen (2014:425) om bekämpningsmedel och 7 kap 22 § miljöbalken</p>	<p>Avgiftsnivå 7</p>
<p>Ansökan om dispens från förbudet att använda växtskyddsmedel</p> <ol style="list-style-type: none"> <li>1. på ängs- eller betesmark som inte är lämplig att plöja men som kan användas till slåtter eller bete,</li> <li>2. på skolgårdar eller gårdar till förskolor eller på lekplatser som allmänheten har tillträde till,</li> <li>3. i parker eller trädgårdar eller andra områden som i första hand är avsedda att vara rekreationsområden som allmänheten har tillträde till,</li> <li>4. inom koloniträdgårdsområden eller i växthus som inte används yrkesmässigt,</li> <li>5. på tomtmark för bostadshus eller på krukväxter i hemträdgårdsmiljö, eller</li> <li>6. på växter inomhus utom i produktionslokaler, lagerlokaler och liknande lokaler.</li> </ol>	<p>2 kap 37 och 39 §§ förordningen (2014:425) om bekämpningsmedel</p>	<p>Avgiftsnivå 7</p>
<p>Handläggning av anmälan</p>		



Anmälan om yrkesmässig användning av växtskyddsmedel.	2 kap 41 och 41a §§ förordningen (2014:425) om bekämpningsmedel	Avgiftsnivå 7
Tillsyn		
Underrättelse vid olyckor då en större mängd växtskyddsmedel läckt ut eller kan befaras läcka ut.	9 kap 1 § Naturvårdsverkets föreskrifter om spridning och viss övrig hantering av växtskyddsmedel (NFS 2015:2), 2 kap 31 § p 5 och 2 kap 32 § 1 st p 2b miljötillsynsförordningen (2011:13)	Avgiftsnivå 7
Underrättelse om vattentäkt, grundvatten eller en sjö eller ett vattendrag befaras bli förorenat av växtskyddsmedel.	9 kap 3 § Naturvårdsverkets föreskrifter om spridning och viss övrig hantering av växtskyddsmedel (NFS 2015:2), 2 kap 31 § p 5 och 2 kap 32 § 1 st p 2b miljötillsynsförordningen (2011:13)	Avgiftsnivå 7
Övrig tillsyn av växtskyddsmedel, som inte omfattas av fast avgift för tillsyn enligt taxebilaga 2.	2 kap 31 § p 5 miljötillsynsförordningen (2011:13)	Avgiftsnivå 7
<b>BIOCIDPRODUKTER</b>		
Prövning av ansökan		
Ansökan om undantag från bestämmelserna om information och underrättelse i 4 kap 1–3 §§ Naturvårdsverkets föreskrifter om spridning av vissa biocidprodukter (NFS 2015:3). Gäller inte biocidprodukter som innehåller nematoder, insekter eller spindeldjur.	1 kap 1 § och 4 kap 4 § Naturvårdsverkets föreskrifter om spridning av vissa biocidprodukter (NFS 2015:3)	Avgiftsnivå 7
Tillsyn		
Underrättelse i samband med spridning av biocidprodukt på en plats som allmänheten har tillträde till, som inte omfattas av fast avgift för tillsyn enligt taxebilaga 2. Gäller inte biocidprodukter som innehåller nematoder, insekter eller spindeldjur.	1 kap 1 § och 4 kap 2 § Naturvårdsverkets föreskrifter om spridning av vissa biocidprodukter (NFS 2015:3), 2 kap 31 § p 5 miljötillsynsförordningen (2011:13)	Avgiftsnivå 7



Övrig tillsyn av biocidprodukter, som inte omfattas av fast avgift för tillsyn enligt taxebilaga 2. Gäller inte biocidprodukter som innehåller nematoder, insekter eller spindeldjur.	Naturvårdsverkets föreskrifter om spridning av vissa biocidprodukter (NFS 2015:3), 2 kap 31 § p 5 miljötillsynsförordningen (2011:13)	Avgiftsnivå 7
PCB		
Prövning av ansökan		
Ansökan om dispens från kravet om avlägsnande av PCB-produkt i byggnader och anläggningar och som inte omfattas av fast avgift för tillsyn enligt taxebilaga 2.	17 b § förordningen (2007:19) om PCB m.m.	Avgiftsnivå 7
Handläggning av anmälan		
Anmälan om avlägsnande av fogmassa eller halkskyddad golvmassa enligt 17, 17 a eller 17 b § förordning (2007:19) om PCB m.m. och som inte omfattas av fast avgift för tillsyn enligt taxebilaga 2	18 § förordningen (2007:19) om PCB m.m.	Avgiftsnivå 7
Tillsyn		
Övrig tillsyn av PCB-varor och PCB-produkter som inte omfattas av fast avgift för tillsyn enligt taxebilaga 2.	Förordningen (2007:19) om PCB m.m., 26 kap 3 § 3 st miljöbalken, 2 kap 31 § p 5 miljötillsynsförordningen (2011:13)	Avgiftsnivå 7
<b>KOSMETISKA PRODUKTER</b>		
Tillsyn		
Kosmetiska produkter, de uppgifter som enligt artiklarna 24, 25.1, 25.5 första stycket, 26, 27.1 och 27.5 i förordning (EG) nr 1223/2009 ska skötas av behörig myndighet, samt rådgöra med Läkemedelsverket innan åtgärder vidtas enligt artikel 27.1 i förordningen.	Förordning (EG) nr 1223/2009, 2 kap 34 § miljötillsynsförordningen (2011:13)	Avgiftsnivå 7



Marknadskontroll i fråga om kosmetiska produkter med fullgörande av de uppgifter som anges i 1 kap 5 § 3 st p 1 i miljötillsynsförordningen genom att inrätta lämpliga förfaranden enligt artikel 18.2 i förordning (EG) nr 765/2008 för att a) följa upp klagomål och rapporter om risker relaterade till produkter som omfattas av harmoniserad gemenskapslagstiftning, b) bevaka olyckor och hälsoskador som dessa produkter misstänks ha orsakat, c) kontrollera att korrigerande åtgärder har vidtagits, d) följa upp vetenskaplig och teknisk kunskap i säkerhetsfrågor.	Förordning (EG) nr 1223/2009, 2 kap 35 § 1 st miljötillsynsförordningen (2011:13), artikel 18.2 förordning (EG) nr 765/2008	Avgiftsnivå 7
<b>ÖVRIGT AVSEENDE KEMISKA PRODUKTER</b>		
Tillsyn		
Primärleverantörers hantering av kemiska produkter, biotekniska organismer och varor som inte innebär utsläppande på marknaden, som inte omfattas av fast avgift för tillsyn enligt taxebilaga 2.	2 kap 32 § miljötillsynsförordningen (2011:13)	Avgiftsnivå 7
Hantering av kemiska produkter, biotekniska organismer och varor i andra verksamheter än miljöfarliga verksamheter enligt 9 kap miljöbalken, utom den tillsyn som Kemikalieinspektionen utövar över primärleverantörers utsläppande på marknaden	2 kap 31 § p 5 miljötillsynsförordningen (2011:13)	Avgiftsnivå 7
Övrig tillsyn av kemiska produkter, som inte omfattas av fast avgift för tillsyn enligt taxebilaga 2.	1 kap 19 och 20 §§, 2 kap 32 § samt 2 kap 19 § p 7–9, p 11-14, p 16, p 17, p 19 miljötillsynsförordningen (2011:13), 26 kap 3 § 3 st miljöbalken	Avgiftsnivå 7
<b>AVGIFT FÖR VISS ÖVRIG VERKSAMHET</b>		
<b>ÄRENDE OM ALLMÄNNA HÄNSYNSREGLER ENLIGT 2 KAP MILJÖBALKEN</b>		
Tillsyn		



Hushållning med energi samt användning av förnyelsebara energikällor, i verksamhet eller vid vidtagande av åtgärd som inte omfattas av fast avgift för tillsyn enligt taxebilaga 2.	2 kap 5 § samt 26 kap 3 § 3 st miljöbalken	Avgiftsnivå 7
I verksamhet eller vid vidtagande av åtgärd som inte omfattas av fast avgift i taxebilaga 2, utnyttja möjligheterna att 1. minska mängden avfall, 2. minska mängden skadliga ämnen i material och produkter, 3. minska de negativa effekterna av avfall, och 4. återvinna avfall.	2 kap 5 § samt 26 kap 3 § 3 st miljöbalken	Avgiftsnivå 7
Övrig tillsyn över att miljöbalkens hänsynsregler efterlevs, i verksamhet eller vid vidtagande av åtgärd som inte omfattas av fast avgift för tillsyn enligt taxebilaga 2.	2 kap 2–4 §§ miljöbalken 26 kap 3 § 3 st miljöbalken	Avgiftsnivå 7
<b>ÄRENDET ENLIGT 7 OCH 12 KAP MILJÖBALKEN</b>		
Prövning av ansökan		
Ansökan om dispens från strandskyddsföreskrifter	7 kap 18 b § miljöbalken	Avgiftsnivå 7
Ansökan om tillstånd till verksamhet eller åtgärd som inte får utföras utan tillstånd enligt föreskrifter för natur- eller kulturresevat eller vattenskyddsområde.	Gällande föreskrifter	Avgiftsnivå 7
Ansökan om tillstånd till åtgärd som är förbjuden för att den strider mot syftet med det tilltänkta skyddet av ett område eller föremål som omfattas av ett interimistiskt beslut meddelat av kommunen enligt 7 kap 24 §.	7 kap 24 § miljöbalken	Avgiftsnivå 7
Ansökan om dispens eller undantag från föreskrifter för natur- eller kulturresevat, naturminne, djur- och växtskyddsområde eller vattenskyddsområde.	Gällande föreskrifter, 7 kap 7 § miljöbalken, 9 § förordning (1998:1252) om områdesskydd enligt miljöbalken m.m.	Avgiftsnivå 7



Ansökna om nya eller ändrade villkor i ett beslut om tillstånd eller dispens avseende natur- eller kulturresevat, naturminne, djur- och växtskyddsområde eller vattenskyddsområde.	Gällande föreskrifter, 7 kap 7 § miljöbalken, 9 § förordning (1998:1252) om områdesskydd enligt miljöbalken m.m.	Avgiftsnivå 7
Ansökna om dispens från förbudet att bedriva en verksamhet eller vidta en åtgärd som kan skada naturmiljön i ett biotopskyddsområde.	7 kap 11 § 2 st miljöbalken, 1 kap 19 och 20 §§ samt 2 kap 8 § miljötillsynsförordningen (2011:13)	Avgiftsnivå 7
Ansökna om undantag från bestämmelserna i 23 §, 23 a §, 23 b §, 24 § p 2 och p 3, 25 §, 26 §, 26 a §, 26 c §, 28 a §, 28 b § och 28 d § i Jordbruksverkets föreskrifter SJVFS 2015:21 om omständighet har uppstått som verksamhetsutövaren varken kunnat eller borde ha förutsett och inte heller kunnat påverka och som inte omfattas av fast avgift för tillsyn enligt taxebilaga 2	36 § föreskrifter om ändring i Statens jordbruksverks föreskrifter och allmänna råd (SJVFS 2004:62) om miljöhänsyn i jordbruket vad avser växtnäring (SJVFS 2015:21), 1 kap 19 och 20 §§ samt 2 kap 8 § p 7 miljötillsynsförordningen (2011:13)	Avgiftsnivå 7
Handläggning av anmälan		
Anmälan om en verksamhet eller åtgärd inom natur- eller kulturresevat eller vattenskyddsområde som kräver anmälan enligt föreskrifter meddelade för natur- eller kulturresevat eller vattenskyddsområde.	Gällande föreskrifter	Avgiftsnivå 7
Tillsyn		
Naturresevat, kulturresevat, naturminnen, biotopskyddsområden, vattenskyddsområden som kommunen har beslutat om, djur- och växtskyddsområden som kommunen har meddelat föreskrifter om, område eller föremål som omfattas av ett interimistiskt beslut meddelat av kommunen enligt 7 kap 24 § miljöbalken, strandskydd utom det som länsstyrelsen har tillsyn över när det gäller väg- och järnvägsanläggningar.	2 kap 9 § miljötillsynsförordningen	Avgiftsnivå 7



Verksamhet som berörs av föreskrifter i fråga om 1. begränsningar av antalet djur i ett jordbruk, 2. försiktighetsmått för gödselhanteringen, och 3. växtodlingen och som inte omfattas av fast avgift för tillsyn enligt taxebilaga 2.	12 kap 10 § miljöbalken, 2 kap 32 § miljötillsynsförordningen (2011:13)	Avgiftsnivå 7
Tillsyn av skyddade områden enligt 7 kap miljöbalken som har beslutats av länsstyrelsen, om länsstyrelsen har överlåtit uppgiften att utöva tillsyn.	1 kap 19 och 20 §§ samt 2 kap 8 § miljötillsynsförordningen (2011:13)	Avgiftsnivå 7
Skötsel av jordbruksmark och annan markanvändning vid jordbruket enligt 7, 8 och 12 kap. miljöbalken, om länsstyrelsen har överlåtit uppgiften att utöva tillsyn, som inte omfattas av fast avgift för tillsyn enligt taxebilaga 2.	1 kap 19 och 20 §§ samt 2 kap 8 § p 7 miljötillsynsförordningen (2011:13)	Avgiftsnivå 7
Vilthägn, om länsstyrelsen har överlåtit uppgiften att utöva tillsyn.	12 kap 11 § miljöbalken, 1 kap 19 och 20 §§ samt 2 kap 8 § p 10 miljötillsynsförordningen (2011:13)	Avgiftsnivå 7
Övrig tillsyn av skötsel av jordbruksmark och annan markanvändning i jordbruket och som inte omfattas av fast avgift för tillsyn enligt taxebilaga 2.	2 kap 8 § p 7 samt 1 kap 19 och 20 §§ miljötillsynsförordningen (2011:13) eller 26 kap 3 § 3 st miljöbalken	Avgiftsnivå 7
<b>ÄRENDEN ENLIGT 8 KAP MILJÖBALKEN</b>		
Tillsyn		
Skydd för biologisk mångfald om länsstyrelsen har överlåtit uppgiften att utöva tillsyn.	8 kap 1–4 §§ miljöbalken, 1 kap 19 och 20 §§ samt 2 kap 8 § miljötillsynsförordningen (2011:13)	Avgiftsnivå 7
Tillsyn med anledning av meddelat tillstånd enligt 8 § förordningen (2018:1939) om invasiva främmande arter om länsstyrelsen har överlåtit uppgiften att utöva tillsyn.	Förordning (EU) nr 1143/2014, 1 kap 19 och 20 §§ samt 2 kap 8 § miljötillsynsförordningen (2011:13)	Avgiftsnivå 7
<b>ÄRENDEN OM VERKSAMHETER SOM ORSAKAR MILJÖSKADOR ENLIGT 10 KAP MILJÖBALKEN</b>		



Handläggning av anmälan		
Anmälan om att vidta en avhjälpandeåtgärd med anledning av en föroreningskada.	10 kap 1 § miljöbalken, 28 § förordningen (1998:899) om miljöfarlig verksamhet och hälsoskydd	Avgiftsnivå 7
Tillsyn		
Underrättelse om upptäckt av en förorening på en fastighet och föroreningen kan medföra skada eller olägenhet för människors hälsa eller miljön.	10 kap 11 § miljöbalken	Avgiftsnivå 7
Underrättelse om upptäckt av en överhängande fara för att en verksamhet eller åtgärd medför en allvarig miljöskada.	10 kap 12 och 14 §§ miljöbalken	Avgiftsnivå 7
Underrättelse om upptäckt av att en allvarig miljöskada har uppstått.	10 kap 13 och 14 §§ miljöbalken	Avgiftsnivå 7
Föroreningskador som inte omfattas av länsstyrelsens ansvar enligt 2 kap. 29 § första stycket 3 miljötillsynsförordningen.	2 kap 31 § p 3 miljötillsynsförordningen (2011:13), 26 kap 3 § 3 st miljöbalken	Avgiftsnivå 7
Andra miljöskador enligt 10 kap. 1 § miljöbalken, om skadorna har orsakats av en verksamhet eller åtgärd som den kommunala nämnden har tillsynsansvaret för.	2 kap 31 § p 4 miljötillsynsförordningen (2011:13), 26 kap 3 § 3 st miljöbalken	Avgiftsnivå 7
<b>ÄRENDE ENLIGT 15 KAP MILJÖBALKEN</b>		
Prövning av ansökan		
Ansökan om dispens från förbudet att hantera avfall när kommunen ska ansvara för en viss hantering av avfall.	15 kap 25 § p 1 miljöbalken	Avgiftsnivå 7
Ansökan om tillstånd från en fastighetsinnehavare att på fastigheten själv återvinna eller bortskaffa avfall även om ett sådant tillstånd inte krävs.	15 kap 25 § p 2 miljöbalken	Avgiftsnivå 7



Ansökan om uppehåll i hämtning, gemensam behållare, befrielse från skyldighet att lämna avfall till kommunen enligt kommunens föreskrifter om avfallshantering	9 kap 2 § avfallsförordning (2020:614)	Avgiftsnivå 7
Ansökan om dispens avseende bygg- och rivningsavfall från kravet om utsortering i 3 kap. 10 § avfallsförordningen och från kravet att brännbart avfall ska sorteras ut och förvaras skilt från annat avfall i 3 kap. 12 § avfallsförordningen	3 kap 15 § avfallsförordning (2020:614)	Avgiftsnivå 7
Övriga ansökningar	9 kap 1–2 §§ avfallsförordningen (2020:614)	Avgiftsnivå 7
Handläggning av anmälan		
Anmälan från fastighetsinnehavare eller nyttjanderättshavare att på fastigheten själv kompostera eller på annat sätt behandla annat avfall än trädgårdsavfall som kommunen ansvarar för enligt 15 kap. 20 § MB	5 kap 15 § avfallsförordningen (2020:614)	Avgiftsnivå 7
Anmälan från fastighetsinnehavare att enligt kommunens föreskrifter om avfallshantering på fastigheten själv återvinna eller bortskaffa avfall.	9 kap 2 § avfallsförordningen (2020:614)	Avgiftsnivå 7
Anmälan enligt kommunens föreskrifter om avfallshantering om uppehåll i hämtning, gemensam behållare, befrielse från hämtning av avfall.	9 kap. 2 § avfallsförordningen (2020:614)	Avgiftsnivå 7
Övriga anmälningar enligt kommunens föreskrifter om avfallshantering.	9 kap 1 och 2 §§ avfallsförordningen (2020:614)	Avgiftsnivå 7
Tillsyn		
Avfallshantering, som inte omfattas av fast avgift för tillsyn enligt taxebilaga 2.	26 kap 3 § 3 st miljöbalken	Avgiftsnivå 7
ÄRENDEN ENLIGT 26 KAP MILJÖBALKEN		
Tillsyn		
Stängselgenombrott om länsstyrelsen har överlåtit uppgiften att utöva tillsyn.	26 kap 11 § miljöbalken, 1 kap 19 och 20 §§ samt 2 kap 8 § miljötillsynsförordningen (2011:13)	Avgiftsnivå 7



Alvesta  
kommun

## Taxebilaga 2

Taxebilaga 2 gäller avgifter för verksamheter med en fastställd prövningsnivå enligt miljöprövningsförordning (2013:251) eller förordningen om miljöfarlig verksamhet och hälsoskydd (1998:899) som ska ha återkommande tillsyn. Taxebilaga 2 gäller även för avgifter som betalas efter utförd tillsyn.

Följande förkortningar används i tabellen:

MPF = Miljöprövningsförordning (2013:251)

VK/KK = Verksamhetskod/Klassningskod

AK = Avgiftsklass

PN = Prövningsnivå

A och B = tillståndspliktig miljöfarlig verksamhet

C = anmälningspliktig miljöfarlig verksamhet

H = anmälningspliktig hälsoskyddsverksamhet

U = miljöfarlig verksamhet som inte kräver tillstånd eller anmälan

UH = hälsoskyddsverksamhet som inte kräver anmälan

För så kallade industriutsläppsverksamheter (IUV, markerade med "-i" efter koden) tillkommer ett generellt tillägg med 1 timme.

Lagrum	VK/KK	PN	Timmar	Beskrivning
				<b>JORDBRUK</b>
				<b>Djurhållning</b>
2 kap 1 §	1.10-i	B	15	Anläggning för djurhållning med 1. mer än 40 000 platser för fjäderfä, 2. mer än 2 000 platser för växande grisar som är tyngre än 30 kilogram och avsedda för produktion, eller 3. mer än 750 platser för suggor.
2 kap 2 §	1.11	B	12	Anläggning med stadigvarande djurhållning av nötkreatur, hästar eller minkar med mer än 400 djurenheter, dock inte inhägnad.  Med en djurenhet avses 1. en mjölkko eller sinko inklusive kalv upp till en månads ålder, 2. sex kalvar från en månads upp till sex månaders ålder, 3. tre övriga nöt, sex månader eller äldre, 4. en häst, inklusive föl upp till sex månaders ålder, eller 5. tio minkhonor för avel, inklusive valpar upp till åtta månaders ålder och avelshannar.
	1.11-1		15	- Mer än 600 djurenheter
	1.11-2		18	- Mer än 800 djurenheter
	1.11-3		20	- Mer än 1000 djurenheter



2 kap 3 §	1.20	C		<p>Anläggning med stadigvarande djurhållning med mer än 100 djurenheter, dock inte inhägnad.</p> <p>Med en djurenhet avses</p> <ol style="list-style-type: none"> <li>1. en mjölkko eller sinko, inklusive kalv upp till en månads ålder,</li> <li>2. sex kalvar från en månads upp till sex månaders ålder,</li> <li>3. tre övriga nöt, sex månader eller äldre,</li> <li>4. tre suggor eller betäckta gyltor, inklusive smågrisar upp till tolv veckors ålder,</li> <li>5. tio slaktsvin, obetäckta gyltor eller avelsgaltar, tolv veckor eller äldre,</li> <li>6. en häst, inklusive föl upp till sex månaders ålder,</li> <li>7. tio minkhonor för avel, inklusive valpar upp till åtta månaders ålder och avelshannar,</li> <li>8. etthundra kaniner,</li> <li>9. etthundra värphöns eller kycklingmödrar, sexton veckor eller äldre,</li> <li>10. tvåhundra unghöns upp till sexton veckors ålder,</li> <li>11. tvåhundra slaktkycklingar,</li> <li>12. etthundra kalkoner, gäss eller ankor, inklusive kycklingar och ungar upp till en veckas ålder,</li> <li>13. femton strutsfåglar av arterna struts, emu eller nandu, inklusive kycklingar upp till en veckas ålder,</li> <li>14. tio får eller getter, sex månader eller äldre,</li> <li>15. fyrtio lamm eller killingar upp till sex månaders ålder, eller</li> <li>16. i fråga om andra djurarter, det antal djur som har en årlig sammanlagd utsöndring motsvarande 100 kilogram kväve eller 13 kilogram fosfor i färsk träck eller urin.</li> </ol> <p>Vid beräkningen av antalet djur enligt första stycket 16 ska det alternativ av kväve eller fosfor väljas som ger det lägsta antalet djur.</p> <p>Anmälningsplikten gäller inte</p> <ol style="list-style-type: none"> <li>1. renskötsel, eller</li> <li>2. om verksamheten är tillståndspliktig enligt 1 eller 2 §.</li> </ol>
	1.20-1 1.20-2		8 6	- Mer än 200 djurenheter - Mer än 100 djurenheter
-	1.2001	U	3	<p>Anläggning med stadigvarande djurhållning med mer än 60 djurenheter (det högsta antalet djurenheter under året) men högst 100 djurenheter, dock inte inhägnad.</p> <p>Med en djurenhet avses samma som under 1.20.</p> <p>Denna beskrivning gäller inte renskötsel.</p>
-	1.2002	U	2	<p>Anläggning med stadigvarande djurhållning med mer än 30 men högst 60 djurenheter (det högsta antalet djurenheter under året), dock inte inhägnad.</p> <p>Med en djurenhet avses samma som under 1.20.</p> <p>Denna beskrivning gäller inte renskötsel.</p>
-	1.2003	U	T	<p>Anläggning med stadigvarande djurhållning med minst 2 men högst 30 djurenheter (det högsta antalet djurenheter under året), dock inte inhägnad.</p> <p>Med en djurenhet avses samma som under 1.20.</p> <p>Denna beskrivning gäller inte renskötsel.</p>
				<b>Uppodling av annan mark än jordbruksmark för jordbruksproduktion</b>
2 kap 4 §	1.30	C	8	Uppodling av annan mark än jordbruksmark för produktion av foder, livsmedel eller annan liknande jordbruksproduktion.
				<b>Odling</b>



-	1.3001	U	6	Växthus, plantskola eller kemikalieintensiv odling med en odlingsyta som är större än 5000 kvadratmeter.
-	1.3002	U	4	Växthus, plantskola eller kemikalieintensiv odling med en odlingsyta som är större än 2000 men högst 5000 kvadratmeter.
-	1.3003	U	6	Anläggning för torkning av gödsel.
-	1.3004	U	6	Odling av jordbruksmark som är större än 100 hektar för produktion av foder, livsmedel eller annan liknande jordbruksproduktion.
-	1.3005	U	T	Odling av jordbruksmark som är större än 10 hektar men högst 100 hektar för produktion av foder, livsmedel eller annan liknande jordbruksproduktion.
-	1.3006	U	6	Fruktodling med en odlingsyta som är större än 1 hektar.
				<b>FISKODLING OCH ÖVERVINTRING AV FISK</b>
3 kap 1 §	5.10	B	15	Fiskodling eller övervintring av fisk där mer än 40 ton foder förbrukas per kalenderår.
3 kap 2 §	5.20	C	6	Fiskodling eller övervintring av fisk där mer än 1,5 ton foder förbrukas per kalenderår, om inte verksamheten är tillståndspliktig enligt 1 §.
-	5.2001	U	2	Fiskodling eller övervintring av fisk där högst 1,5 ton foder förbrukas per kalenderår.
				<b>UTVINNING, BRYTNING OCH BEARBETNING AV TORV, OLJA, GAS, KOL, MALM, MINERAL, BERG, NATURGRUS OCH ANNAT</b>
				<b>Berg, naturgrus och andra jordarter</b>
4 kap 1 §	10.10	B	30	Täkt av torv med ett verksamhetsområde som är större än 150 hektar, om verksamheten inte endast innebär uppläggning och bortforsling av redan utbrutet och bearbetat material efter det att tillsynsmyndigheten meddelat beslut om att täkten är avslutad.
-	10.1001	U	T	Uppläggning och bortforsling av redan utbrutet och bearbetat material (torv) efter det att tillsynsmyndigheten meddelat beslut om att täkten är avslutad.
4 kap 2 §	10.11	B	30	Täkt av berg med ett verksamhetsområde som är större än 25 hektar, om verksamheten inte endast innebär uppläggning och bortforsling av redan utbrutet och bearbetat material efter det att tillsynsmyndigheten meddelat beslut om att täkten är avslutad.
4 kap 3 §	10.20	B		Täkt för annat än markinnehavarens husbehov av berg, naturgrus eller andra jordarter, om verksamheten inte 1. är tillståndspliktig enligt lagen (1966:314) om kontinentalsockeln, 2. är tillståndspliktig enligt 1 eller 2 §, eller 3. endast innebär uppläggning och bortforsling av redan utbrutet och bearbetat material efter det att tillsynsmyndigheten meddelat beslut om att täkten är avslutad.
	10.20-1		20	- Täkt för annat än markinnehavarens husbehov av berg.
	10.20-2		10	- Täkt för annat än markinnehavarens husbehov av naturgrus eller andra jordarter.
-	10.2001	U	10	Anläggning för tillverkning av stenvaror genom bearbetning av block ur bruten sten, där den totalt bearbetade stenytan är större än 1 000 kvadratmeter per kalenderår eller den totalt hanterade mängden är större än 800 ton per kalenderår.
-	10.2002	U	2	Anläggning för tillverkning av stenvaror genom bearbetning av block ur bruten sten, där den totalt bearbetade stenytan är högst 1 000 kvadratmeter per kalenderår eller den totalt hanterade mängden är högst 800 ton per kalenderår.
-	10.2003	U	4	Uppläggning och bortforsling av redan utbrutet och bearbetat material (berg, naturgrus eller andra jordarter) efter det att



				tillsynsmyndigheten meddelat beslut om att tänkten är avslutad.
4 kap 4 §	10.30	C	10	Täkt för markinnehavarens husbehov av mer än 10 000 ton totalt uttagen mängd naturgrus.
-	10.3001	U	T	Täkt för markinnehavarens husbehov av högst 10 000 ton naturgrus (totalt uttagen mängd).
4 kap 5 §	10.40	C	6	Täkt för markinnehavarens husbehov av 1. mer än 10 000 ton totalt uttagen mängd berg, 2. torv med ett verksamhetsområde större än 5 hektar, eller 3. mer än 50 000 kubikmeter totalt uttagen mängd torv. Anmälningsplikten gäller inte om verksamheten är tillståndspliktig enligt 1 eller 2 §.
	10.4001	U	T	Täkt för markinnehavarens husbehov av 1. högst 10 000 ton berg (totalt uttagen mängd), 2. torv med ett verksamhetsområde på högst 5 hektar, eller 3. högst 50 000 kubikmeter torv (totalt uttagen mängd).
4 kap 6 §	10.50	C	T	Anläggning för sortering eller krossning av berg, naturgrus eller andra jordarter 1. inom område som omfattas av detaljplan eller områdesbestämmelser, eller 2. utanför område som omfattas av detaljplan eller områdesbestämmelser, om verksamheten bedrivs på samma plats under en längre tid än trettio kalenderdagar under en tolv månaders-period.
-	10.5001	U	T	Anläggning för sortering eller krossning av berg, naturgrus eller andra jordarter utanför område som omfattas av detaljplan eller områdesbestämmelser, om verksamheten bedrivs på samma plats under högst trettio kalenderdagar under en tolv månadersperiod.
4 kap 7 §	10.60	C	8	Anläggning för framställning, bearbetning eller omvandling av bränsle eller bränsleprodukt som baseras på mer än 500 ton torv per kalenderår.
-	10.6001	U	4	Anläggning för framställning, bearbetning eller omvandling av bränsle eller bränsleprodukt som baseras på högst 500 ton torv per kalenderår.
				<b>Råpetroleum, naturgas och kol</b>
4 kap 8 §	11.10	A	30	Utvinning av råolja eller naturgas inom de fjällområden som anges i 4 kap. 5 § miljöbalken.
4 kap 9 §	11.20	B		Utvinning av råolja eller naturgas inom andra områden än de som avses i 8 §.
	11.20-1 11.20-2		13 6	- Utvinning i vattenområde - Utvinning på land
4 kap 10 §	11.30	C	10	Industriell tillverkning av briketter av kol eller brunkol.
				<b>Malm och mineral</b>
4 kap 11 §	13.10	A	140	Gruvdrift eller gruvanläggning för brytning av malm, mineral eller kol, om verksamheten inte är tillstånds- eller anmälningspliktig enligt 1, 2, 3, 4 eller 5 §.
4 kap 12 §	13.20-i	A	70	Anläggning för rostning eller sintring av metallhaltig malm, inbegripet sulfidmalm.
4 kap 13 §	13.30	B	50	Anläggning för rostning eller sintring av metallhaltig malm för provändamål.
4 kap 14 §	13.40	A	140	Anläggning för annan bearbetning eller anrikning av malm, mineral eller kol än rostning och sintring, om verksamheten inte är tillståndspliktig enligt 15 §.
4 kap 15 §	13.50	B	55	Provbrytning inklusive annan bearbetning eller anrikning av malm, mineral eller kol än rostning och sintring.



4 kap 16 §	13.60	B	25	Anläggning för utvinning av asbest.
				<b>Annan utvinningsindustri</b>
4 kap 17 §	13.70	C	6	Djupborrning som inte är tillståndspliktig enligt 8 eller 9 §. Anmälningssplikten gäller inte djupborrning som sker inom ramen för ett undersökningstillstånd enligt minerallagen (1991:45).
				<b>LIVSMEDEL OCH FODER</b>
				<b>Slakterier</b>
5 kap 1 §	15.10-i	B		Slakteri med en produktion baserad på en slaktvikt av mer än 50 ton per dygn eller mer än 12 500 ton slaktvikt per kalenderår.
	15.10-i1 15.10-i2		90 30	- Mer än 50 000 ton slaktvikt per kalenderår. - Mer än 12 500 men högst 50 000 ton slaktvikt per kalenderår.
5 kap 2 §	15.20	B	30	Slakteri med en produktion baserad på mer än 7 500 ton men högst 12 500 ton slaktvikt per kalenderår
5 kap 3 §	15.30	C	8	Slakteri med en produktion baserad på mer än 50 ton men högst 7 500 ton slaktvikt per kalenderår
-	15.3001	U	4	Slakteri för en produktion baserad på högst 50 ton slaktvikt per kalenderår. Punkten gäller inte restauranger, butiker, caféer och liknande med huvudsaklig servering eller försäljning till allmänheten.
				<b>Livsmedel och foder av animaliska råvaror</b>
5 kap 4 §	15.40-i	B	80	Anläggning för framställning av livsmedel eller foder med beredning och behandling av enbart animaliska råvaror med en produktion av mer än 75 ton per dygn eller mer än 18 750 ton per kalenderår. Tillståndsplikten gäller inte om verksamheten endast avser mjölkprodukter eller endast innebär paketering.
5 kap 5 §	15.45	B	80	Anläggning för framställning av livsmedel med beredning och behandling av enbart animaliska råvaror med en produktion av mer än 2 000 ton men högst 18 750 ton per kalenderår. Tillståndsplikten gäller inte om verksamheten endast avser mjölkprodukter eller glass eller endast innebär paketering.
5 kap 6 §	15.50	C		Anläggning för framställning av livsmedel med beredning och behandling av enbart animaliska råvaror med en produktion av mer än 50 ton men högst 2 000 ton per kalenderår. Anmälningssplikten gäller inte om verksamheten endast avser mjölkprodukter eller glass eller endast innebär paketering.
	15.50-1		40	-Beredning och behandling med en produktion av mer än 500 ton men högst 2000 ton per kalenderår.
	15.50-2		30	- Beredning och behandling med en produktion av mer än 50 ton men högst 500 ton per kalenderår.
5 kap 6a §	15.65	C	9	Anläggning för framställning av foder med beredning och behandling av enbart animaliska råvaror med en produktion av mer än 500 ton men högst 18 750 ton foder per kalenderår.  Anmälningssplikten gäller inte om verksamheten 1. är tillståndspliktig enligt 4 §, 2. endast avser mjölk, eller 3. endast innebär paketering.
-	15.5001	U	6	Anläggning för framställning av livsmedel med beredning och behandling av enbart animaliska råvaror med en produktion av högst 50 ton per kalenderår. Punkten gäller inte restauranger, butiker, caféer och liknande med huvudsaklig servering eller försäljning till allmänheten.



-	15.5002	U	2	Anläggning för framställning av foder med beredning och behandling av enbart animaliska råvaror med en produktion av högst 500 ton produkter per kalenderår. Punkten avser inte produktion av endast mjölk eller endast innebär paketering.
				<b>Rökeri</b>
5 kap 7 §	15.80	C		Rökeri för en produktion av mer än 50 ton men högst 18 750 ton rökta produkter per kalenderår.
	15.80-1		10	- Mer än 500 ton men högst 18 750 ton rökta produkter per kalenderår.
	15.80-2		6	- Mer än 50 ton men högst 500 ton rökta produkter per kalenderår.
-	15.8001	U	2	Rökeri för en produktion av högst 50 ton rökta produkter per kalenderår.  Punkten gäller inte restauranger, butiker, caféer och liknande med huvudsaklig servering eller försäljning till allmänheten.
				<b>Livsmedel och foder av vegetabiliska råvaror</b>
5 kap 8 §	15.90-i	B	65	Anläggning för framställning av livsmedel eller foder med beredning och behandling av enbart vegetabiliska råvaror med en produktion av 1. mer än 75 000 ton per kalenderår, 2. mer än 300 ton per dygn om anläggningen är i drift mer än 90 dygn i rad under ett kalenderår, eller 3. mer än 600 ton per dygn om anläggningen är i drift högst 90 dygn i rad under ett kalenderår. Tillståndsplikten gäller inte om verksamheten endast innebär paketering.
5 kap 9 §	15.95	B	52	Anläggning för framställning av livsmedel med beredning och behandling av enbart vegetabiliska råvaror med en produktion av mer än 10 000 ton men högst 75 000 ton per kalenderår. Tillståndsplikten gäller inte om verksamheten 1. är tillståndspliktig enligt 8 §, eller 2. endast avser kvarnprodukter, glass, råsprit, alkoholhaltig dryck, malt, maltdryck, läskedryck, jäst eller kafferostning eller endast innebär paketering.
5 kap 10 §	15.101	C	20	Anläggning för framställning av livsmedel med beredning och behandling av enbart vegetabiliska råvaror med en produktion av mer än 2 000 ton men högst 10 000 ton per kalenderår. Tillståndsplikten gäller inte om verksamheten 1. är tillståndspliktig enligt 8 §, eller 2. endast avser kvarnprodukter, glass, råsprit, alkoholhaltig dryck, malt, maltdryck, läskedryck, jäst eller kafferostning eller endast innebär paketering.
5 kap 10 a §	15.115	C	9	Anläggning för framställning av foder med beredning och behandling av enbart vegetabiliska råvaror med en produktion av mer än 5 000 ton men högst 75 000 ton produkter per kalenderår. Anmälningsplikten gäller inte om verksamheten 1. är tillståndspliktig enligt 8 §, 2. endast avser oljekakor från vegetabiliska oljor eller fetter, eller 3. endast innebär paketering.
-	15.9001	U	3	Anläggning för framställning av livsmedel med beredning och behandling av enbart vegetabiliska råvaror för en produktion av högst 2 000 ton produkter per kalenderår.



				Punkten gäller inte om verksamheten endast innebär paketering. Punkten gäller inte heller restauranger, butiker, caféer och liknande med huvudsaklig servering eller försäljning till allmänheten.
-	15.9002	U	2	Anläggning för framställning av foder med beredning och behandling av enbart vegetabiliska råvaror med en produktion av högst 5 000 ton per kalenderår.  Punkten gäller inte om verksamheten endast innebär paketering.
				<b>Kvarnprodukter</b>
5 kap 11 §	15.125	C		Anläggning för framställning av livsmedel med tillverkning av kvarnprodukter samt beredning och behandling av kvarnprodukter, med en produktion av mer än 1 000 ton men högst 75 000 ton per kalenderår. Anmälningsplikten gäller inte om verksamheten är tillståndspliktig enligt 8 § eller endast innebär paketering.  - Mer än 50 000 ton per kalenderår. - Mer än 1 000 ton men högst 50 000 ton per kalenderår.
	15.125-1 15.125-2		25 10	
-	15.12501	U	2	Framställning av livsmedel med tillverkning av kvarnprodukter samt beredning och behandling av kvarnprodukter, med en produktion av högst 1 000 ton per kalenderår. Punkten gäller inte restauranger, butiker, caféer och liknande med huvudsaklig servering eller försäljning till allmänheten.
-	15.12502	U	4	Silolanläggning för torkning, rensning eller lagring av spannmål med en lagringskapacitet av mer än 10 000 ton.
				<b>Livsmedel och foder av kombinerade råvaror</b>
5 kap 12 §	15.131-i	B	70	Anläggning för framställning av livsmedel eller foder med beredning och behandling av både animaliska och vegetabiliska råvaror, i kombinerade eller separata produkter, med en produktion av en slutprodukt vars innehåll av animaliskt ursprung uppgår till 1. mer än 10 viktprocent och produktionen uppgår till a) mer än 75 ton per dygn, eller b) mer än 18 750 ton per kalenderår, eller 2. högst 10 viktprocent och produktionen uppgår till en mängd a) per dygn som i antal ton överstiger animalievärdet, eller b) per kalenderår som i antal ton överstiger talet 250 multiplicerat med animalievärdet. Med animalievärdet avses talet 300 minskat med det tal som bestäms genom att multiplicera 22,5 med talet för det animaliska materialets viktprocent av slutprodukten. Tillståndsplikten gäller inte om verksamheten innebär endast paketering.
5 kap 13 §	15.141	B	44	Anläggning för framställning av livsmedel med beredning och behandling av både animaliska och vegetabiliska råvaror, i kombinerade eller separata produkter, med en produktion av mer än 5 000 ton per kalenderår. Tillståndsplikten gäller inte om verksamheten 1. är tillståndspliktig enligt 12 §, eller 2. endast avser glass eller endast innebär paketering.
5 kap 14 §	15.151	C	16	Anläggning för framställning av livsmedel med beredning och behandling av både animaliska och vegetabiliska råvaror, i kombinerade eller separata produkter, med en produktion av mer än 400 ton men högst 5 000 ton per kalenderår. Anmälningsplikten gäller inte om verksamheten 1. är tillståndspliktig enligt 12 §, eller



				2. endast avser glass eller endast innebär paketering.
5 kap 14 a §	15.155	C	16	Anläggning för framställning av foder med beredning och behandling av både animaliska och vegetabiliska råvaror, i kombinerade eller separata produkter, med en produktion av mer än 500 ton men högst 18 750 ton per kalenderår. Anmälningsplikten gäller inte om verksamheten är tillståndspliktig enligt 12 § eller endast innebär paketering.
	15.13101	U	4	Anläggning för framställning av livsmedel med beredning och behandling av både animaliska och vegetabiliska råvaror, i kombinerade eller separata produkter, med en produktion av högst 400 ton per kalenderår.
				<b>Mjolkprodukter</b>
5 kap 15 §	15.170-i	B	40	Anläggning för framställning av mjolkprodukter med en produktion baserad på en invägning av mer än 200 ton per dygn som kalenderårsmedelvärde.
5 kap 16 §	15.180	C		Anläggning för framställning av mjolkprodukter med en produktion baserad på en invägning av mer än 500 ton per kalenderår men högst 200 ton per dygn som kalenderårsmedelvärde. Anmälningsplikten gäller inte om verksamheten endast avser glass.
	15.180-1		25	- Mer än 50 000 ton per kalenderår.
	15.180-2		20	- Mer än 20 000 ton men högst 50 000 ton per kalenderår.
	15.180-3		10	- Mer än 500 ton men högst 20 000 ton per kalenderår.
-	15.18001	U	2	Anläggning för framställning av mjolkprodukter med en produktion baserad på en invägning av högst 500 ton per kalenderår.  Punkten gäller inte restauranger, butiker, caféer och liknande med huvudsaklig servering eller försäljning till allmänheten.
				<b>Oljor och fetter</b>
5 kap 17 §	15.185-i	B	52	Anläggning för framställning eller raffinering av vegetabiliska eller animaliska oljor eller fetter eller produkter av sådana oljor eller fetter med en produktion av 1. mer än 18 750 ton per kalenderår, om produktionen baseras på animaliska råvaror, eller 2. mer än 75 000 ton per kalenderår, om produktionen baseras på enbart vegetabiliska råvaror. Tillståndsplikten gäller inte om verksamheten är tillståndspliktig enligt 4, 5, 8, 9, 12, 13 eller 15 §.
5 kap 18 §	15.190	B	28	Anläggning för framställning eller raffinering av vegetabiliska eller animaliska oljor eller fetter eller produkter av sådana oljor eller fetter med en produktion av 1. mer än 5 000 ton men högst 18 750 ton per kalenderår, om produktionen baseras på animaliska råvaror, eller 2. mer än 5 000 ton men högst 75 000 ton per kalenderår, om produktionen baseras på vegetabiliska råvaror. Tillståndsplikten gäller inte om verksamheten är tillståndspliktig enligt 4, 5, 8, 9, 12, 13, 15 eller 17 §.
5 kap 19 §	15.200	C	10	Anläggning för framställning eller raffinering av vegetabiliska eller animaliska oljor eller fetter eller produkter av sådana oljor eller fetter med en produktion av mer än 100 ton men högst 5 000 ton kalenderår. Anmälningsplikten gäller inte om verksamheten är tillstånds- eller anmälningspliktig enligt 4, 5, 6, 8, 9, 10, 11, 12, 13 eller 14 eller om verksamheten endast avser mjolkprodukter.



-	15.20001	U	2	Anläggning för framställning eller raffinering av vegetabiliska eller animaliska oljor eller fetter eller produkter av sådana oljor eller fetter för en produktion av högst 100 ton per kalenderår. Punkten gäller inte restauranger, butiker, caféer och liknande med huvudsaklig servering eller försäljning till allmänheten.
				<b>Glass</b>
5 kap 20 §	15.210	B	28	Anläggning för tillverkning av glass med en produktion av 1. mer än 15 000 ton men högst 18 750 ton per kalenderår om produktionen baseras på animaliska råvaror, eller 2. mer än 15 000 ton men högst 75 000 ton per kalenderår om produktionen baseras på endast vegetabiliska råvaror. Tillståndsplikten gäller inte om verksamheten är tillståndspliktig enligt 4, 8, 9, 12 eller 15 §.
5 kap 21 §	15.220	C	6	Anläggning för tillverkning av glass med en produktion av mer än 10 ton men högst 15 000 ton per kalenderår. Anmälningsplikten gäller inte om verksamheten är tillståndspliktig enligt 4, 8, 9, 12 eller 15 §.
-	15.22001	U	2	Anläggning för tillverkning av glass för en produktion av högst 10 ton per kalenderår. Punkten gäller inte restauranger, butiker, caféer och liknande med huvudsaklig servering eller försäljning till allmänheten.
				<b>Råsprit och alkoholhaltiga drycker</b>
5 kap 22 §	15.230	B	75	Anläggning för framställning av råsprit eller alkoholhaltig dryck genom jäsnings eller destillation med en produktion av mer än 5 000 ton men högst 75 000 ton ren etanol per kalenderår. Tillståndsplikten gäller inte om verksamheten är tillståndspliktig enligt 8 §.
5 kap 23 §	15.240	C		Anläggning för framställning av råsprit eller alkoholhaltig dryck genom jäsnings eller destillation motsvarande en årlig produktion av mer än 10 ton men högst 5 000 ton ren etanol per kalenderår. Anmälningsplikten gäller inte om verksamheten är tillståndspliktig enligt 8 §.
	15.240-1		25	- Mer än 500 ton men högst 5 000 ton ren etanol per kalenderår.
	15.240-2		15	- Mer än 100 ton men högst 500 ton ren etanol per kalenderår.
	15.240-3		10	- Mer än 10 ton men högst 100 ton ren etanol per kalenderår.
-	15.24001	U	2	Anläggning för framställning av råsprit eller av alkoholhaltiga drycker genom jäsnings eller destillation, motsvarande högst 10 ton ren etanol per kalenderår. Punkten gäller inte restauranger, butiker, caféer och liknande med huvudsaklig servering eller försäljning till allmänheten.
-	15.24002	U	2	Anläggning för blandning eller tappning av destillerade alkoholhaltiga drycker eller för framställning, blandning eller tappning av vin, cider eller andra fruktviner. Punkten gäller inte restauranger, butiker, caféer och liknande med huvudsaklig servering eller försäljning till allmänheten.
				<b>Malt, maldrycker och läskedrycker</b>
5 kap 24 §	15.250	B	28	Bryggeri eller annan anläggning för framställning av malt, maldryck eller läskedryck med en produktion av mer än 10 000 ton men högst 75 000 ton per kalenderår. Tillståndsplikten gäller inte om verksamheten är tillståndspliktig enligt 8 §.
5 kap 25 §	15.260	C	20	Bryggeri eller annan anläggning för framställning av malt, maldryck eller läskedryck med en produktion av mer än 1 000 ton men högst 10 000 ton per kalenderår. Anmälningsplikten gäller inte om verksamheten är tillståndspliktig enligt 8 §.



-	15.26001	U	8	Bryggeri eller annan anläggning för framställning av malt, maltdryck eller läskedryck med en produktion av högst 1 000 ton per kalenderår.  Punkten gäller inte restauranger, butiker, caféer och liknande med huvudsaklig servering eller försäljning till allmänheten.
				<b>Jäst</b>
5 kap 26 §	15.270	B		Tillverkning av jäst med en produktion av mer än 100 ton men högst 75 000 ton per kalenderår eller för framställning av startkulturer av mikroorganismer för livsmedelsindustri eller jordbruk, om anläggningen har en sammanlagd reaktorvolym om minst tio kubikmeter. Tillståndsplikt gäller inte om verksamheten är tillståndspliktig enligt 8 §.
	15.270-1 15.270-2		90 47	- Anläggning för tillverkning av jäst. - Anläggning för tillverkning av startkulturer av mikroorganismer.
-	15.27001	U	8	Tillverkning av jäst med en produktion av högst 100 ton per kalenderår eller för framställning av startkulturer av mikroorganismer för livsmedelsindustri eller jordbruk, om anläggningen har en sammanlagd reaktorvolym om högst tio kubikmeter.
				<b>Kafferostning</b>
5 kap 27 §	15.280	C		Anläggning för rostning av mer än 100 ton men högst 75 000 ton kaffe per kalenderår. Anmälningssplikten gäller inte om verksamheten är tillståndspliktig enligt 8 §.
	15.280-5 15.280-6		25 10	- Rostning av mer än 3 000 ton kaffe per kalenderår. - Rostning av mer än 100 ton men högst 3 000 ton kaffe per kalenderår.
-	15.28001	U	2	Anläggning för rostning av högst 100 ton kaffe per kalenderår. Punkten gäller inte restauranger, butiker, caféer och liknande med huvudsaklig servering eller försäljning till allmänheten.
				<b>Paketering av livsmedel</b>
5 kap 28 §	15.310	C	6	Anläggning för yrkesmässig industriell förpackning av animaliska eller vegetabiliska produkter som inte sker i någon tillstånds- eller anmälningsspliktig verksamhet enligt någon av 1–27 §§.
				<b>TEXTILVAROR</b>
6 kap 1 §	17.10-i	B		Anläggning för förbehandling eller färgning av mer än 10 ton textilfibrer eller textilier per dygn eller mer än 2 500 ton textilfibrer eller textilier per kalenderår.
	17.10-i1 17.10-i2		100 90	- Mer än 20 000 ton textilfibrer eller textilier per kalenderår. - Mer än 2 500 ton men högst 20 000 ton textilfibrer eller textilier per kalenderår.
6 kap 2 §	17.20	B		Anläggning för förbehandling eller färgning av mer än 200 ton men högst 2 500 ton textilfibrer eller textilier per kalenderår eller för annan beredning av mer än 200 ton textilmaterial per kalenderår. Tillståndsplikten gäller inte om verksamheten 1. är tillståndspliktig enligt 1 §, eller 2. inte medför utsläpp av avloppsvatten eller utsläpp till luft av mer än 3 ton flyktiga organiska föreningar per kalenderår.
	17.20-1		50	- Annan beredning än förbehandling eller färgning av mer än



	17.20-2		45	2500 ton textilmaterial per kalenderår. - Förbehandling eller färgning av mer än 1000 ton men högst 2500 ton textilfibrer eller textilier per kalenderår eller för annan beredning av mer än 1000 ton men högst 2500 ton textilmaterial per kalenderår.
	17.20-3		35	- Förbehandling eller färgning av mer än 200 ton men högst 1000 ton textilfibrer eller textilier per kalenderår eller för annan beredning av mer än 200 ton men högst 1 000 ton textilmaterial per kalenderår.
6 kap 3 §	17.30	C	10	Anläggning för förbehandling, färgning eller annan beredning av mer än 10 ton textilmaterial per kalenderår. Anmälningsplikten gäller inte om verksamheten är tillståndspliktig enligt 1 §.
-	17.3001	U	6	Anläggning för förbehandling, färgning eller annan beredning av högst 10 ton textilmaterial per kalenderår.
				<b>PÄLS, SKINN OCH LÄDER</b>
7 kap 1 §	18.10-i	B	70	Anläggning för garvning av mer än 12 ton hudar eller skinn per dygn eller mer än 3 000 ton hudar eller skinn per kalender-år.
7 kap 2 §	18.20	B	70	Anläggning för garvning av mer än 100 ton men högst 3 000 ton hudar eller skinn per kalender-år eller för annan beredning av mer än 100 ton hudar eller skinn. Tillståndsplikten gäller inte om verksamheten är tillståndspliktig enligt 1 §.
7 kap 3 §	18.30	C	8	Anläggning för garvning eller annan beredning av mer än 2 ton men högst 100 ton hudar eller skinn per kalender-år. Anmälningsplikten gäller inte om verksamheten är tillståndspliktig enligt 1 §.
-	18.3001	U	2	Anläggning för garvning eller annan beredning av högst 2 ton hudar eller skinn per kalender-år.
				<b>TRÄVAROR</b>
				<b>Kemikaliebehandling av trä och träprodukter</b>
8 kap 1 §	20.05-i	B	64	Anläggning för behandling av trä eller träprodukter med kemikalier med en produktion av mer än 75 kubikmeter behandlat trä eller träprodukter per dygn eller mer än 18 750 kubikmeter behandlat trä eller träprodukter per kalenderår. Tillståndsplikt gäller inte om verksamheten endast avser behandling mot blånadssvamp.
8 kap 2 §	20.10	C	25	Anläggning för behandling av trä eller träprodukter med kemikalier med en produktion av högst 75 kubikmeter behandlat trä eller träprodukter per dygn eller högst 18 750 kubikmeter behandlat trä eller träprodukter per kalenderår. Anmälningsplikten gäller inte om verksamheten endast avser behandling mot blånadssvamp.
				<b>Sågning, hyvling och svarvning av trä</b>
8 kap 3 §	20.20	B		Sågverk eller annan anläggning för tillverkning av träprodukter genom sågning, hyvling eller svarvning för en produktion av mer än 70 000 kubikmeter per kalenderår.
	20.20-1		65	- Mer än 500 000 kubikmeter per kalenderår.
	20.20-2		60	- Mer än 200 000 kubikmeter men högst 500 000 kubikmeter per kalenderår.
	20.20-3		40	- Mer än 70 000 kubikmeter men högst 200 000 kubikmeter per kalenderår.



8 kap 4 §	20.30	C		Sågverk eller annan anläggning för tillverkning av träprodukter genom sågning, hyvling eller svarvning för en produktion av mer än 6 000 kubikmeter per kalenderår. Anmälningsplikten gäller inte om verksamheten är tillståndspliktig enligt 3 §.
	20.30-1		25	- Mer än 30 000 kubikmeter men högst 70 000 kubikmeter per kalenderår.
	20.30-2		15	- Mer än 6 000 kubikmeter men högst 30 000 kubikmeter per kalenderår.
-	20.3001	U	6	Sågverk eller annan anläggning för tillverkning av träprodukter genom sågning, hyvling eller svarvning för en produktion av mer än 500 kubikmeter men högst 6 000 kubikmeter per kalenderår.
	20.3002	U	T	Sågverk eller annan anläggning för tillverkning av träprodukter genom sågning, hyvling eller svarvning för en produktion av högst 500 kubikmeter per kalenderår.
				<b>Träbaserade bränslen och bränslen av jordbruksprodukter</b>
8 kap 5 §	20.40	C		Anläggning för framställning eller bearbetning av träbaserat bränsle, eller av bränsleprodukter som är baserade på skogs- eller jordbruksprodukter, i form av 1. träull, trämjöl, flis, spån eller liknande, baserad på mer än 1 000 kubikmeter fast mått eller 3 000 kubikmeter löst mått råvara per kalenderår, eller 2. pellets eller briketter, baserad på mer än 5 000 kubikmeter råvara per kalenderår. Anmälningsplikten gäller inte tillfällig flisning.
	20.40-1		25	- I form av träull, trämjöl, flis, spån eller liknande, baserad på mer än 100 000 kubikmeter fast mått per kalenderår.
	20.40-2		20	- I form av träull, trämjöl, flis, spån eller liknande, baserad på mer än 10 000 kubikmeter men högst 100 000 kubikmeter fast mått per kalenderår.
	20.40-3		8	- I form av träull, trämjöl, flis, spån eller liknande, baserad på mer än 1 000 kubikmeter men högst 10 000 kubikmeter fast mått per kalenderår.
	20.40-4		25	- I form av träull, trämjöl, flis, spån eller liknande, baserad på mer än 150 000 kubikmeter löst mått råvara per kalenderår.
	20.40-5		20	- I form av träull, trämjöl, flis, spån eller liknande, baserad på mer än 20 000 kubikmeter men högst 150 000 kubikmeter löst mått råvara per kalenderår.
	20.40-6		8	- I form av träull, trämjöl, flis, spån eller liknande, baserad på mer än 3 000 kubikmeter men högst 20 000 kubikmeter löst mått råvara per kalenderår.
	20.40-7		10	- I form av pellets eller briketter, baserad på mer än 5 000 kubikmeter råvara per kalenderår.
-	20.4001	U	T	Anläggning för framställning eller bearbetning av träbaserat bränsle, eller av bränsleprodukter som är baserade på skogs- eller jordbruksprodukter, i form av träull, trämjöl, flis, spån eller liknande, baserad på högst 1 000 kubikmeter fast mått per kalenderår.
-	20.4002	U	2	Anläggning för framställning eller bearbetning av träbaserat bränsle, eller av bränsleprodukter som är baserade på skogs- eller jordbruksprodukter, i form av träull, trämjöl, flis, spån eller liknande, baserad på högst 3 000 kubikmeter löst mått råvara per kalenderår.
-	20.4003	U	2	Anläggning för framställning eller bearbetning av träbaserat bränsle, eller av bränsleprodukter som är baserade på skogs- eller



				jordbruksprodukter, i form av pellets eller briketter, baserad på högst 5 000 kubikmeter råvara per kalenderår.
				<b>Träbaserade skivor, fanér, plywood och spån</b>
8 kap 6 §	20.50-i	B	70	Anläggning med en produktion av mer än 600 kubikmeter per dygn eller mer än 150 000 kubikmeter per kalenderår av OSB-skivor, träfiberskivor eller spånskivor.
8 kap 7 §	20.60	C		Anläggning för tillverkning av 1. fanér eller plywood, eller 2. högst 600 kubikmeter per dygn eller högst 150 000 kubikmeter per kalenderår av OSB-skivor, träfiberskivor, spånskivor eller andra produkter av spån.
	20.60-1		20	-fanér eller plywood
	20.60-2		20	- mer än 500 kubikmeter men högst 150 000 kubikmeter per kalenderår av OSB-skivor, träfiberskivor, spånskivor eller andra produkter av spån.
	20.60-3		12	- högst 500 kubikmeter per kalenderår av OSB-skivor, träfiberskivor, spånskivor eller andra produkter av spån.
				<b>Lagring av timmer</b>
8 kap 8 §	20.70	B		Anläggning för lagring av 1. mer än 20 000 kubikmeter timmer fast mått under bark (m <sup>3</sup> fub) på land med begjutning av vatten, eller 2. mer än 10 000 kubikmeter timmer fast mått under bark (m <sup>3</sup> fub) i vatten. Tillståndsplikten gäller inte om verksamheten är anmälningspliktig enligt 10 §.
	20.70-1		25	- 1. mer än 200 000 kubikmeter på land med begjutning av vatten, eller 2. mer än 100 000 kubikmeter i vatten.
	20.70-2		20	-1. Mer än 80 000 kubikmeter men högst 200 000 kubikmeter på land med begjutning av vatten, eller 2. Mer än 10 000 kubikmeter men högst 40 000 kubikmeter i vatten.
	20.70-3		15	- 1. Mer än 20 000 kubikmeter men högst 80 000 kubikmeter med begjutning av vatten, eller 2. Mer än 10 000 kubikmeter men högst 40 000 kubikmeter i vatten.
8 kap 9§	20.80	C		Anläggning för lagring av 1. mer än 2 000 kubikmeter timmer fast mått under bark (m <sup>3</sup> fub), om lagringen sker på land utan vattenbegjutning, 2. mer än 500 kubikmeter timmer fast mått under bark (m <sup>3</sup> fub), om lagringen sker på land med vattenbegjutning och inte är tillståndspliktig enligt 8 §, eller 3. mer än 500 kubikmeter timmer fast mått under bark (m <sup>3</sup> fub) i vatten, om lagringen inte är tillståndspliktig enligt 8 §.
	20.80-1		15	- Mer än 10 000 kubikmeter men högst 20 000 kubikmeter på land med vattenbegjutning
	20.80-2		10	- Mer än 500 kubikmeter men högst 10 000 kubikmeter på land med vattenbegjutning.
	20.80-3		6	- Mer än 2 000 kubikmeter på land utan vattenbegjutning.
	20.80-4		15	- Mer än 5 000 kubikmeter men högst 10 000 kubikmeter i vatten.
	20.80-5		10	- Mer än 500 kubikmeter men högst 5 000 kubikmeter i vatten.
-	20.8001	U	6	Anläggning för lagring av mer än 500 kubikmeter timmer men högst 2000 kubikmeter fast mått under bark (m <sup>3</sup> fub), om lagringen sker på land utan vattenbegjutning.



-	20.8002	U	T	Anläggning för lagring av högst 500 kubikmeter timmer fast mått under bark (m <sup>3</sup> fub) i vatten.
8 kap 10 §	20.90	C	T	Anläggning för lagring av timmer som inte sker i eller nära vattentäkt, om lagringen har pågått mer än sex veckor, behövs med anledning av storm eller orkan och omfattar 1. mer än 20 000 kubikmeter timmer fast mått under bark (m <sup>3</sup> fub) på land med begjutning av vatten, eller 2. mer än 10 000 kubikmeter timmer fast mått under bark (m <sup>3</sup> fub) i vatten.
-	20.9001	U	8	Anläggning för lagring av timmer som inte sker i eller nära vattentäkt, om lagringen har pågått mer än sex veckor, behövs med anledning av storm eller orkan och omfattar 1. högst 20 000 kubikmeter timmer fast mått under bark (m <sup>3</sup> fub) på land med begjutning av vatten, eller 2. högst 10 000 kubikmeter timmer fast mått under bark (m <sup>3</sup> fub) i vatten.
				<b>Behandling mot blånadssvamp</b>
8 kap 11 §	20.91	C	9	Anläggning för behandling av trä och träprodukter mot blånadssvamp. Anmälningsplikten gäller inte om verksamheten är tillstånds- eller anmälningspliktig enligt 1 eller 2 §.
				<b>MASSA, PAPPER OCH PAPPERSVAROR</b>
9 kap 1 §	21.10-i	A		Anläggning för framställning i industriell skala av pappersmassa av trä, returfiber eller andra fibrösa material.
	21.10-i1		110	- Mer än 300 000 ton massa (sulfat/sulfit) med blekning per kalenderår.
	21.10-i2		90	- Högst 300 000 ton massa (sulfat/sulfit) med blekning per kalenderår.
	21.10-i3		70	- Massa (sulfat/sulfit) utan blekning per kalenderår.
	21.10-i4		75	- Mer än 200 000 ton massa (mekanisk/kemi-mekanisk) per kalenderår.
	21.10-i5		60	- Högst 200 000 ton massa (mekanisk/kemi-mekanisk) per kalenderår.
-	21.1001	U	8	Anläggning för framställning av pappersmassa om verksamheten inte är tillståndspliktig enligt 1 §
9 kap 2 §	21.30-i	A	55	Anläggning för framställning av mer än 20 ton per dygn eller mer än 7 300 ton per kalenderår av papper, papp eller kartong.
9 kap 3 §	21.40	B	47	Anläggning för framställning i industriell skala av högst 20 ton per dygn eller högst 7 300 ton per kalenderår av papper, papp eller kartong.
-	21.4001	U	6	Anläggning för framställning av papper, papp eller kartong om verksamheten inte är tillståndspliktig enligt 1 eller 2 §.
				<b>FOTOGRAFISK OCH GRAFISK PRODUKTION</b>
10 kap 1 §	22.10	C	25	Rulloffsettryckeri där tryckning sker med heatsetfärg. Anmälningsplikten gäller inte om verksamheten är tillstånds- eller anmälningspliktig enligt 19 kap. 2, 3 eller 4 §.
10 kap 2 §	22.20	C	10	Anläggning med tillverkning av metallklichéer.
10 kap 3 §	22.30	B	30	Anläggning med utsläpp av processavloppsvatten där mer än 50 000 kvadratmeter fotografiskt material i form av film eller papperskopior framkallas per kalenderår.
10 kap 4 §	22.40	C		Anläggning 1. utan utsläpp av processavloppsvatten där mer än 50 000 kvadratmeter fotografiskt material i form av film eller papperskopior framkallas per kalenderår, eller



	22.40-1		6	2. med utsläpp av processavloppsvatten där mer än 5 000 kvadratmeter fotografiskt material i form av film eller papperskopior framkallas per kalenderår, om verksamheten inte är tillståndspliktig enligt 3 §.
	22.40-2		15	- Utan utsläpp av processavloppsvatten där mer än 50 000 kvadratmeter framkallas per kalenderår.
	22.40-3		8	- Med utsläpp av processavloppsvatten där mer än 15 000 kvadratmeter men högst 50 000 kvadratmeter framkallas per kalenderår.
-	22.4001	U	4	- Med utsläpp av processavloppsvatten där mer än 5 000 kvadratmeter men högst 15 000 kvadratmeter framkallas per kalenderår.
-	22.4002	U	2	Anläggning utan utsläpp av processavloppsvatten där mer än 15 000 kvadratmeter men högst 5 000 kvadratmeter fotografiskt material i form av film eller papperskopior framkallas per kalenderår.
-	22.4003	U	T	Anläggning utan utsläpp av processavloppsvatten där högst 5 000 kvadratmeter fotografiskt material i form av film eller papperskopior framkallas per kalenderår.
-	22.4004	U	4	Anläggning med utsläpp av processavloppsvatten där mer än 1 000 kvadratmeter men högst 5 000 kvadratmeter fotografiskt material i form av film eller papperskopior framkallas per kalenderår, om verksamheten inte är tillståndspliktig enligt 22.30.
-	22.4005	U	2	Anläggning med utsläpp av processavloppsvatten där högst 1 000 kvadratmeter fotografiskt material i form av film eller papperskopior framkallas per kalenderår.
				<b>STENKOLSPRODUKTER, RAFFINERADE PETROLEUMPRODUKTER OCH KÄRNBRÄNSLE</b>
11 kap 1 §	23.05	A	110	Anläggning för överföring av bituminös skiffer till gas- eller vätskeform.
11 kap 2 §	23.10-i	A	60	Anläggning för tillverkning av koks.
11 kap 3 §	23.11-i	A	88	Anläggning för förgasning eller förvätskning av kol.
11 kap 4 §	23.12-i	A	112	Anläggning för framställning av kol (hårt kol).
11 kap 5 §	23.13	A	112	Anläggning för tillverkning av grafit som inte är tillståndspliktig enligt 17 kap 4 §.
11 kap 6 §	23.20	B	90	Anläggning för tillverkning av produkter ur kol, om verksamheten inte är tillståndspliktig enligt 2, 3, 4 eller 5 § eller 17 kap. 4 §.
11 kap 7 §	23.30-i	A		Anläggning för raffinering av mineralolja eller gas.
	23.30-1		225	- Mer än 500 000 ton per kalenderår.
	23.30-2		140	- Högst 500 000 ton per kalenderår.
11 kap 8 §	23.40	A	60	Anläggning för 1. upparbetning av bestrålat kärnbränsle, 2. framställning eller anrikning av kärnbränsle, eller 3. behandling, lagring eller slutförvaring av bestrålat kärnbränsle.
11 kap 9 §	23.50	A	60	Behandling eller lagring av obestrålat kärnbränsle.
				<b>KEMISKA PRODUKTER</b>
				<b>Organiska kemikalier</b>



12 kap 1 §	24.01-i	A	96	Anläggning för att genom kemisk eller biologisk reaktion i industriell skala tillverka mer än 20 000 ton enkla kolväten per kalenderår
12 kap 2 §	24.02-i	B	68	Anläggning för att genom kemisk eller biologisk reaktion i industriell skala tillverka högst 20 000 ton enkla kolväten per kalenderår
12 kap 3 §	24.03-i	A	96	Anläggning för att genom kemisk eller biologisk reaktion i industriell skala tillverka mer än 20 000 ton syreinhållande organiska föreningar per kalenderår
12 kap 4 §	24.04-i	B	68	Anläggning för att genom kemisk eller biologisk reaktion i industriell skala tillverka högst 20 000 ton syreinhållande organiska föreningar per kalenderår
12 kap 5 §	24.05-i	A	96	Anläggning för att genom kemisk eller biologisk reaktion i industriell skala tillverka mer än 20 000 ton svavelinhållande organiska föreningar per kalenderår
12 kap 6 §	24.06-i	B	68	Anläggning för att genom kemisk eller biologisk reaktion i industriell skala tillverka högst 20 000 ton svavelinhållande organiska föreningar per kalenderår
12 kap 7 §	24.07-i	A	96	Anläggning för att genom kemisk eller biologisk reaktion i industriell skala tillverka mer än 20 000 ton kväveinhållande organiska föreningar per kalenderår
12 kap 8 §	24.08-i	B	68	Anläggning för att genom kemisk eller biologisk reaktion i industriell skala tillverka högst 20 000 ton kväveinhållande organiska föreningar per kalenderår
12 kap 9 §	24.09-i	A	96	Anläggning för att genom kemisk eller biologisk reaktion i industriell skala tillverka mer än 20 000 ton fosforinhållande organiska föreningar per kalenderår
12 kap 10 §	24.10-i	B	68	Anläggning för att genom kemisk eller biologisk reaktion i industriell skala tillverka högst 20 000 ton fosforinhållande organiska föreningar per kalenderår
12 kap 11 §	24.11-i	A	96	Anläggning för att genom kemisk eller biologisk reaktion i industriell skala tillverka mer än 20 000 ton halogenerade kolväten per kalenderår
12 kap 12 §	24.12-i	B	68	Anläggning för att genom kemisk eller biologisk reaktion i industriell skala tillverka högst 20 000 ton halogenerade kolväten per kalenderår
12 kap 13 §	24.13-i	A	96	Anläggning för att genom kemisk eller biologisk reaktion i industriell skala tillverka mer än 20 000 ton metallorganiska föreningar per kalenderår
12 kap 14 §	24.14-i	B	68	Anläggning för att genom kemisk eller biologisk reaktion i industriell skala tillverka högst 20 000 ton metallorganiska föreningar per kalenderår
12 kap 15 §	24.15-i	A	96	Anläggning för att genom kemisk eller biologisk reaktion i industriell skala tillverka mer än 20 000 ton plaster per kalenderår
12 kap 16 §	24.16-i	B	68	Anläggning för att genom kemisk eller biologisk reaktion i industriell skala tillverka högst 20 000 ton plaster per kalenderår
12 kap 17 §	24.17-i	A	96	Anläggning för att genom kemisk eller biologisk reaktion i industriell skala tillverka mer än 20 000 ton syntetgummi per kalenderår
12 kap 18 §	24.18-i	B	68	Anläggning för att genom kemisk eller biologisk reaktion i industriell skala tillverka högst 20 000 ton syntetgummi per kalenderår
12 kap 19 §	24.19-i	A	96	Anläggning för att genom kemisk eller biologisk reaktion i industriell skala tillverka mer än 20 000 ton färgämnen eller pigment per kalenderår
12 kap 20 §	24.20-i	B	68	Anläggning för att genom kemisk eller biologisk reaktion i industriell skala tillverka högst 20 000 ton färgämnen eller pigment per kalenderår



12 kap 21 §	24.21-i	A	96	Anläggning för att genom kemisk eller biologisk reaktion i industriell skala tillverka mer än 20 000 ton ytaktiva ämnen eller tensider per kalenderår
12 kap 22 §	24.22-i	B	68	Anläggning för att genom kemisk eller biologisk reaktion i industriell skala tillverka högst 20 000 ton ytaktiva ämnen eller tensider per kalenderår
				<b>Oorganiska kemikalier</b>
12 kap 23 §	24.23-i	A	144	Anläggning för att genom kemisk eller biologisk reaktion i industriell skala tillverka mer än 20 000 ton gaser per kalenderår
12 kap 24 §	24.24-i	B	68	Anläggning för att genom kemisk eller biologisk reaktion i industriell skala tillverka högst 20 000 ton gaser per kalenderår
12 kap 25 §	24.25-i	A	96	Anläggning för att genom kemisk eller biologisk reaktion i industriell skala tillverka mer än 20 000 ton syror per kalenderår
12 kap 26 §	24.26-i	B	68	Anläggning för att genom kemisk eller biologisk reaktion i industriell skala tillverka högst 20 000 ton syror per kalenderår
12 kap 27 §	24.27-i	A	96	Anläggning för att genom kemisk eller biologisk reaktion i industriell skala tillverka mer än 20 000 ton baser per kalenderår
12 kap 28 §	24.28-i	B	68	Anläggning för att genom kemisk eller biologisk reaktion i industriell skala tillverka högst 20 000 ton baser per kalenderår
12 kap 29 §	24.29-i	A	96	Anläggning för att genom kemisk eller biologisk reaktion i industriell skala tillverka mer än 20 000 ton salter per kalenderår
12 kap 30 §	24.30-i	B	68	Anläggning för att genom kemisk eller biologisk reaktion i industriell skala tillverka högst 20 000 ton salter per kalenderår
12 kap 31 §	24.31-i	A	96	Anläggning för att genom kemisk eller biologisk reaktion i industriell skala tillverka mer än 20 000 ton icke-metaller, metalloxider eller andra oorganiska föreningar per kalenderår
12 kap 32 §	24.32-i	B	68	Anläggning för att genom kemisk eller biologisk reaktion i industriell skala tillverka högst 20 000 ton icke-metaller, metalloxider eller andra oorganiska föreningar per kalenderår
				<b>Gödselmedel</b>
12 kap 33 §	24.33-i	A	144	Anläggning för att genom kemisk eller biologisk reaktion i industriell skala per kalenderår tillverka mer än 20 000 ton enkla eller sammansatta gödselmedel baserade på fosfor, kväve eller kalium
12 kap 34 §	24.34-i	B	68	Anläggning för att genom kemisk eller biologisk reaktion i industriell skala per kalenderår tillverka högst 20 000 ton enkla eller sammansatta gödselmedel baserade på fosfor, kväve eller kalium
				<b>Växtskyddsmedel och biocider</b>
12 kap 35 §	24.35-i	A	144	Anläggning för att genom kemisk eller biologisk reaktion i industriell skala tillverka mer än 1 000 ton växtskyddsmedel eller biocider per kalenderår
12 kap 36 §	24.36-i	B	68	Anläggning för att genom kemisk eller biologisk reaktion i industriell skala tillverka högst 1 000 ton växtskyddsmedel eller biocider per kalenderår
12 kap 37 §	24.37	B	96	Anläggning för tillverkning i industriell skala av biotekniska organismer för bekämpningsändamål
				<b>Läkemedel</b>
12 kap 38 §	24.38-i	A	96	Anläggning för att genom kemisk eller biologisk reaktion i industriell skala tillverka mer än 1 000 ton läkemedel, även mellanprodukter, per kalenderår
12 kap 39 §	24.39-i	B	68	Anläggning för att genom kemisk eller biologisk reaktion i industriell skala tillverka högst 1 000 ton läkemedel, även mellanprodukter, per kalenderår
12 kap 40 §	24.40	C		Anläggning för att genom endast fysikaliska processer tillverka



	24.40-1 24.40-2 24.40-3 24.40-4		28 16 9 4	läkemedel (farmaceutisk tillverkning). Anmälningsplikten gäller inte apotek eller sjukhus eller om verksamheten är tillståndspliktig enligt 19 kap 3 §.  - Mer än 100 ton kalenderår. - Mer än 10 ton men högst 100 ton per kalenderår. - Mer än 500 kg men högst 10 ton per kalenderår. - Högst 500 kg per kalenderår.
12 kap 41 §	24.41	C	16	Anläggning för behandling av mellanprodukter. Anmälningsplikten gäller inte om verksamheten är tillstånds- eller anmälningspliktig enligt någon av 1-40 eller 42-47 §§.
				<b>Sprängämnen</b>
12 kap 42 §	24.42-i	A	96	Anläggning för att genom kemisk eller biologisk reaktion i industriell skala tillverka mer än 1 000 ton sprängämnen per kalenderår
12 kap 43 §	24.43-i	B	68	Anläggning för att genom kemisk eller biologisk reaktion i industriell skala tillverka högst 1 000 ton sprängämnen per kalenderår
				<b>Annan kemisk tillverkning</b>
12 kap 44 §	24.44	C	16	Anläggning för att genom kemiska eller biologiska reaktioner yrkesmässigt tillverka organiska eller oorganiska ämnen, i försöks-, pilot- eller laboratorieskala eller annan icke industriell skala.
12 kap 45 §	24.45	B		Anläggning för att genom endast fysikaliska processer i industriell skala tillverka 1. gas- eller vätskeformiga kemiska produkter, 2. läkemedelssubstanser genom extraktion ur biologiskt material, 3. sprängämnen, 4. pyrotekniska artiklar, eller 5. ammunition. Tillståndsplikten gäller inte 1. tillverkning av mindre än 100 ton per kalenderår, om det i verksamheten inte används eller tillverkas någon kemisk produkt som a) enligt föreskrifter som har meddelats av Kemikalieinspektionen är klassificerad eller uppfyller kriterierna för att klassificeras med de riskfraser som ingår i faroklasserna "mycket giftig", "giftig", "frätande", "cancerframkallande", "mutagen", "reproduktionstoxisk" eller "miljöfarlig", eller b) enligt Europaparlamentets och rådets förordning (EG) nr 1272/2008 av den 16 december 2008 om klassificering, märkning och förpackning av ämnen och blandningar, ändring och upphävande av direktiven 67/548/EEG och 1999/45/EG samt ändring av förordning (EG) nr 1907/2006 uppfyller kriterierna för att klassificeras i faroklasserna "akut toxicitet kategori 1", "akut toxicitet kategori 2", "akut toxicitet kategori 3", "specifik organtoxicitet enstaka exponering kategori 1", "specifik organtoxicitet upprepad exponering kategori 1", "frätande på huden kategori 1A", "frätande på huden kategori 1B", "frätande på huden kategori 1C", "cancerogenitet kategori 1A", "cancerogenitet kategori 1B", "cancerogenitet kategori 2", "mutagenitet i könsceller kategori 1A", "mutagenitet i könsceller kategori 1B", "mutagenitet i könsceller kategori 2", "reproduktionstoxicitet kategori 1A", "reproduktionstoxicitet kategori 1B", "reproduktionstoxicitet kategori 2", "farligt för vattenmiljön kategori akut 1", "farligt för vattenmiljön kategori kronisk 1", "farligt för vattenmiljön kategori kronisk 2", "farligt för vattenmiljön kategori kronisk 3", "farligt för vattenmiljön kategori kronisk 4" eller "farligt för ozonskiktet",



	24.45-1 24.45-2 24.45-3 24.45-4 24.45-5		24 48 24 24 9	2. tillverkning av färg eller lack, om tillverkningen uppgår till högst 1 000 ton per kalenderår, 3. tillverkning av rengöringsmedel eller kroppsvårds-, kosmetik- eller hygienprodukter, om tillverkningen uppgår till högst 2 000 ton per kalenderår, 4. tillverkning av gasformiga kemiska produkter genom destillation, eller 5. om verksamheten är tillståndspliktig enligt 19 kap 3 §.  - verksamheten avser gas- eller vätskeformiga kemiska produkter - verksamheten avser läkemedelssubstanser - verksamheten avser sprängämnen - verksamheten avser pyrotekniska artiklar - verksamheten avser ammunition
12 kap 46 §	24.46	C		Anläggning för att genom endast fysikaliska processer i industriell skala tillverka 1. naturläkemedel genom extraktion ur biologiskt material, 2. mer än 10 ton färg eller lack per kalenderår, om verksamheten inte är tillståndspliktig enligt 45 §, 3. mer än 10 ton rengöringsmedel eller kroppsvårds-, kosmetik- eller hygienprodukter per kalenderår, om verksamheten inte är tillståndspliktig enligt 45 §, 4. mer än 5 000 ton gasformiga kemiska produkter per kalenderår, om tillverkningen sker genom destillation, eller 5. andra kemiska produkter, om verksamheten inte är tillståndspliktig enligt 45 §. Anmälningssplikten gäller inte om verksamheten är tillståndspliktig enligt 19 kap. 3 §.
	24.46-1		20	- Mer än 10 ton färg eller lack per kalenderår, eller mer än 5 000 ton gasformiga kemiska produkter per kalenderår genom destillation, eller tillverkning av andra kemiska produkter.
	24.46-2		16	- Naturläkemedel genom extraktion ur biologiskt material.
	24.46-3		9	- Mer än 1 000 ton men högst 2 000 ton rengöringsmedel eller kroppsvårds-, kosmetik- eller hygienprodukter per kalenderår.
	24.46-4		8	- Mer än 10 ton men högst 1 000 ton rengöringsmedel eller kroppsvårds-, kosmetik- eller hygienprodukter per kalenderår.
-	24.4601	U	6	Anläggning för att genom endast fysikaliska processer i industriell skala tillverka högst 10 ton färg eller lack per kalenderår.
-	24.4602	U	2	Anläggning för att genom endast fysikaliska processer i industriell skala tillverka högst 10 ton rengöringsmedel eller kroppsvårds-, kosmetik- eller hygienprodukter per kalenderår.
-	24.4603	U	6	Anläggning för att genom endast fysikaliska processer i industriell skala tillverka högst 5 000 ton gasformiga kemiska produkter per kalenderår, om tillverkningen sker genom destillation.
12 kap 47 §	24.47	C	16	Anläggning för att genom endast fysikaliska processer, i försöks-, pilot- eller laboratorieskala eller annan icke industriell skala, yrkesmässigt tillverka 1. sprängämnen, 2. pyrotekniska artiklar, 3. ammunition, 4. mer än 10 ton färg eller lack per kalenderår, 5. mer än 10 ton rengöringsmedel eller kroppsvårds-, kosmetik- eller hygienprodukter per kalenderår, eller 6. andra kemiska produkter.
-	24.4701	U	6	Anläggning för att genom endast fysikaliska processer, i försöks-, pilot- eller laboratorieskala eller annan icke industriell skala, yrkesmässigt tillverka 1. högst 10 ton färg eller lack per kalenderår, eller



				2. högst 10 ton rengöringsmedel eller kroppsvårds-, kosmetik eller hygienprodukter per kalenderår
				<b>GUMMI OCH PLASTVAROR</b>
13 kap 1 §	25.10	B		Anläggning för att genom vulkning tillverka gummivaror, om produktionen baseras på mer än 2 000 ton ovulkad gummiblandning per kalenderår. Tillståndsplikten gäller inte om verksamheten är tillståndspliktig enligt 19 kap. 3 §.
	25.10-1		60	- Mer än 10 000 ton ovulkad gummiblandning per kalenderår.
	25.10-2		40	- Mer än 2 000 ton men högst 10 000 ton ovulkad gummiblandning per kalenderår.
13 kap 2 §	25.11	C		Anläggning för att genom vulkning tillverka gummivaror, om produktionen baseras på mer än 1 ton ovulkad gummiblandning per kalenderår. Anmälningsplikten gäller inte om verksamheten är tillstånds- eller anmälningspliktig enligt 1 § eller 19 kap. 3 eller 4 §.
	25.11-1		30	- Mer än 500 ton men högst 2 000 ton ovulkad gummiblandning per kalenderår.
	25.11-2		20	- Mer än 100 ton men högst 500 ton ovulkad gummiblandning per kalenderår.
	25.11-3		12	- Mer än 50 ton men högst 100 ton ovulkad gummiblandning per kalenderår.
	25.11-4		10	- Mer än 1 ton men högst 50 ton ovulkad gummiblandning per kalenderår.
-	25.1101	U	4	Anläggning för att genom vulkning tillverka gummivaror, om produktionen baseras på högst 1 ton ovulkad gummiblandning per kalenderår.
13 kap 3 §	25.20	B		Anläggning för att genom ytterligare polymerisation tillverka produkter av 1. polyuretan utan användning av toluendiisocyanat, om produktionen baseras på mer än 200 ton plastråvara per kalenderår, 2. polyuretan med användning av toluendiisocyanat, om produktionen baseras på mer än 20 ton plastråvara per kalenderår, eller 3. annan plast, om produktionen baseras på mer än 20 ton plastråvara per kalenderår.
	25.20-1		30	- Polyuretan utan användning av toluendiisocyanat, om produktionen baseras på mer än 200 ton plastråvara per kalenderår.
	25.20-2		40	- Polyuretan med användning av toluendiisocyanat, om produktionen baseras på mer än 500 ton plastråvara per kalenderår, eller annan plast om produktionen baseras på mer än 500 ton plastråvara per kalenderår.
	25.20-3		25	- Polyuretan med användning av toluendiisocyanat, om produktionen baseras på mer än 20 ton men högst 500 ton plastråvara per kalenderår, eller annan plast om produktionen baseras på mer än 20 ton men högst 500 ton plastråvara per kalenderår.
13 kap 4 §	25.30	C	8	Anläggning för att genom ytterligare polymerisation tillverka produkter av plast, om 1. produktionen baseras på mer än 1 ton plastråvara per kalenderår, och 2. verksamheten inte är tillståndspliktig enligt 3 §.
-	25.3001	U	4	Anläggning för att genom ytterligare polymerisation tillverka



				produkter av plast, om produktionen baseras på högst 1 ton plastråvara per kalenderår.
13 kap 5 §	25.40	B	30	Anläggning för flamlaminering med plast.
13 kap 6 §	25.50	C		Anläggning där produktionen baseras på mer än 1 ton plastråvara per kalenderår och inte omfattar ytterligare polymerisation, för 1. tillverkning av produkter av plast förutom endast mekanisk montering eller mekanisk bearbetning, eller 2. beläggning eller kalandrering med plast. Anmälningsplikten gäller inte om verksamheten är tillståndspliktig eller anmälningspliktig enligt 19 kap. 3 eller 4 §.
	25.50-1		20	- Mer än 200 ton plastråvara per kalenderår.
	25.50-2		10	- Mer än 20 ton men högst 200 ton plastråvara per kalenderår.
	25.50-3		8	- Mer än 1 ton men högst 20 ton plastråvara per kalenderår.
	25.50-4		25	- Mer än 20 ton plastråvara per kalenderår för beläggning eller kalandrering med plast.
	25.50-5		20	- Mer än 10 ton men högst 20 ton plastråvara per kalenderår för beläggning eller kalandrering med plast.
	25.50-6		12	- Mer än 5 ton men högst 10 ton plastråvara per kalenderår för beläggning eller kalandrering med plast.
	25.50-7		10	- Mer än 3 ton men högst 5 ton plastråvara per kalenderår för beläggning eller kalandrering med plast.
	25.50-8		8	- Mer än 1 ton men högst 3 ton plastråvara per kalenderår för beläggning eller kalandrering med plast.
-	25.5001	U	4	Anläggning där produktionen baseras på högst 1 ton plastråvara per kalenderår och inte omfattar ytterligare polymerisation, för tillverkning av produkter av plast förutom endast mekanisk montering eller mekanisk bearbetning.
-	25.5002	U	4	Anläggning där produktionen baseras på högst 1 ton plastråvara per kalenderår och inte omfattar ytterligare polymerisation, för beläggning eller kalandrering med plast.
				<b>MINERALISKA PRODUKTER</b>
				<b>Glas, glasvaror och keramiska produkter</b>
14 kap 1 §	26.05-i	B	64	Anläggning för tillverkning av glas inklusive glasfiber med smältning av mer än 20 ton per dygn eller mer än 5 000 ton per kalenderår.
14 kap 2 §	26.10-i	B	50	Anläggning för smältning av mineraler, inklusive tillverkning av mineralull, med smältning av mer än 20 ton per dygn eller mer än 5 000 ton per kalenderår.
-	26.1001	U	10	Anläggning för tillverkning av varor av glasfiber.
14 kap 3 §	26.20	B		Anläggning för tillverkning av glas eller glasvaror som omfattar blandning av glasråvaror (mäng), smältning eller syrabehandling av glas, om verksamheten innebär att 1. mer än 5 ton glasråvaror med tillsats av bly- eller arsenikföreningar förbrukas per kalenderår, eller 2. mer än 500 ton andra glasråvaror förbrukas per kalenderår. Tillståndsplikten gäller inte om verksamheten är tillståndspliktig enligt 1 eller 2 §.
	26.20-1		35	- Mer än 1 000 ton glasråvaror med tillsats av bly- eller arsenikföreningar förbrukas per kalenderår.
	26.20-2		20	- Mer än 5 ton men högst 1 000 ton glasråvaror med tillsats av bly- eller arsenikföreningar förbrukas per kalenderår.
	26.20-3		35	- Mer än 2 000 ton andra glasråvaror (än sådana med tillsats av bly- eller arsenikföreningar) förbrukas per kalenderår.
	26.20-4		20	- Mer än 500 ton men högst 2 000 ton andra glasråvaror (än



				sådana med tillsats av bly- eller arsenikföreningar) förbrukas per kalenderår.
14 kap 4 §	26.30	C	10	Anläggning för tillverkning av glas eller glasvaror som omfattar blandning av glasråvaror (mäng), smältning eller syrabehandling av glas, om verksamheten innebär att 1. mer än 500 kilogram glasråvaror med tillsats av bly- eller arsenikföreningar förbrukas per kalenderår, eller 2. mer än 5 ton andra glasråvaror förbrukas per kalenderår. Anmälningsplikten gäller inte om verksamheten är tillståndspliktig enligt 1, 2 eller 3 §.
-	26.3001	U	4	Anläggning för tillverkning av glas eller glasvaror som omfattar blandning av glasråvaror (mäng), smältning eller syrabehandling av glas, om verksamheten innebär att 1. högst 500 kilogram glasråvaror med tillsats av bly- eller arsenikföreningar förbrukas per kalenderår, eller 2. högst 5 ton andra glasråvaror förbrukas per kalenderår.
14 kap 5 §	26.40	C	20	Anläggning för tillverkning av glasfiber. Anmälningsplikten gäller inte om verksamheten är tillståndspliktig enligt 1 §.
14 kap 6 §	26.50-i	B	35	Anläggning för att tillverka keramiska produkter genom bränning, särskilt takpannor, tegel, elfast sten, kakel, stengods eller porslin, med en 1. produktion av mer än 75 ton per dygn eller mer än 18 750 ton per kalenderår, eller 2. ugnskapacitet på mer än fyra kubikmeter och med en satsningsdensitet på mer än 300 kilogram per kubikmeter.
14 kap 7 §	26.51	B	35	Anläggning för att genom bränning tillverka mer än 50 ton keramiska produkter per kalenderår, om glasyr med tillsats av tungmetaller används.
-	26.5101	U	6	Anläggning för att genom bränning tillverka högst 50 ton keramiska produkter per kalenderår, om glasyr med tillsats av tungmetaller används.
14 kap 8 §	26.60	C	25	Anläggning för tillverkning av mer än 100 ton keramiska produkter per kalenderår Anmälningsplikten gäller inte om verksamheten är tillståndspliktig enligt 6 eller 7 §.
-	26.6001	U	4	Anläggning för tillverkning av högst 100 ton keramiska produkter per kalenderår.
				<b>Cement, betong, kalk, krita och gips</b>
14 kap 9 §	26.70-i	A	184	Anläggning för att 1. i roterugn tillverka mer än 500 ton per dygn eller mer än 125 000 ton cement per kalenderår, eller 2. i annan ugn tillverka mer än 50 ton per dygn eller mer än 12 500 ton cement per kalenderår.
-	26.7001	U	8	Anläggning för att 1. i roterugn tillverka högst 125 000 ton cement per kalenderår, eller 2. i annan ugn tillverka högst 12 500 ton cement per kalenderår.
14 kap 10 §	26.80	B	184	Anläggning för tillverkning av cement. Tillståndsplikten gäller inte om verksamheten är tillståndspliktig enligt 9 §.
14 kap 11 §	26.90-i	B	30	Anläggning för tillverkning i ugn av mer än 50 ton kalk per dygn eller mer än 12 500 ton kalk per kalenderår.
14 kap 12 §	26.100	C	20	Anläggning för tillverkning av mer än 5 ton kalk, krita eller kalkprodukter per kalenderår Anmälningsplikten gäller inte om verksamheten är tillståndspliktig enligt 9, 10 eller 11 §.



-	26.10001	U	6	Anläggning för tillverkning av kalk, krita eller kalkprodukter för en produktion på högst 5 ton per kalenderår.
14 kap 13 §	26.110	C	12	Anläggning för tillverkning av mer än 500 ton 1. betong eller lättbetong per kalenderår, eller 2. varor av betong, lättbetong eller cement per kalenderår.
-	26.11001	U	6	Anläggning för tillverkning av högst 500 ton 1. betong eller lättbetong per kalenderår, eller 2. varor av betong, lättbetong eller cement per kalenderår.
14 kap 14 §	26.120	C	25	Anläggning för tillverkning av mer än 500 ton varor av gips per kalenderår.
-	26.12001	U	6	Anläggning för tillverkning av högst 500 ton varor av gips per kalenderår.
				<b>Andra mineraliska produkter</b>
14 kap 15 §	26.130-i	B	64	Anläggning för tillverkning av asbest eller av asbestbaserade produkter.
14 kap 16 §	26.140	B	64	Anläggning för behandling eller omvandling av asbest eller produkter som innehåller asbest. Tillståndsplikten gäller inte om verksamheten är tillståndspliktig enligt 15 § eller 4 kap. 16 §.
14 kap 17 §	26.150	C		Asfaltverk eller oljegrusverk 1. som ställs upp inom område med detaljplan eller områdesbestämmelser, eller 2. som ställs upp utanför område med detaljplan eller områdesbestämmelser i mer än 90 kalenderdagar under en tolv månadersperiod.
	26.150-1 26.150-2		25 20	- Inom område med detaljplan eller områdesbestämmelser. - Utanför område med detaljplan eller områdesbestämmelser i mer än 90 kalenderdagar under en tolv månadersperiod.
-	26.15001	U	T	Asfaltverk eller oljegrusverk som ställs upp utanför område med detaljplan eller områdesbestämmelser i högst 90 kalenderdagar under en tolv månadersperiod.
14 kap 18 §	26.160	C	10	Anläggning för tillverkning av varor av asfalt
14 kap 19 §	26.170-i	B	30	Anläggning för tillverkning i ugn av mer än 50 ton per dygn eller mer än 12 500 ton magnesiumoxid per kalenderår.
	26.17001	U	8	Anläggning för tillverkning i ugn av högst 12 500 ton magnesiumoxid per kalenderår.
14 kap 20 §	26.180	C	12	Anläggning för tillverkning av konstgjorda mineralfiber. Anmälningsplikten gäller inte om verksamheten är tillstånds- eller anmälningspliktig enligt någon annan bestämmelse i denna förordning
				<b>STÅL OCH METALL</b>
15 kap 1 §	27.10-i	A		Anläggning för att producera järn eller stål (primär eller sekundär produktion), med eller utan utrustning för kontinuerlig gjutning, om produktionen är mer än 2,5 ton per timme eller mer än 21 900 ton per kalenderår.
	27.10-i1 27.10-i2		160 100	- Om produktionen överstiger 1 000 000 ton per kalenderår. - Om produktionen överstiger 100 000 ton men inte 1 000 000 ton per kalenderår.
	27.10-i3		60	- om produktionen överstiger 21 900 ton men inte 100 000 ton per kalenderår.
	27.10-i4		50	- Anläggning med induktionsugnar ESR-anläggning, om produktionen överstiger 21 900 ton per kalenderår.
15 kap 2 §	27.20	A		Anläggning för att 1. producera järn eller stål (primär eller sekundär produktion),



				eller 2. behandla järnbaserade metaller genom varmvalsning. Tillståndsplikten gäller inte om verksamheten är tillståndspliktig enligt 1 eller 3 §.
	27.20-1 27.20-2		70 60	- Mer än 50 000 ton men högst 120 000 ton per kalenderår. - Högst 50 000 ton per kalenderår.
15 kap 3 §	27.25-i	A		Anläggning för att behandla järnbaserade metaller genom varmvalsning av mer än 20 ton råstål per timme eller mer än 175 200 ton råstål per kalenderår.
	27.25-i1 27.25-i2		120 80	- Varmvalsning av mer än 500 000 ton råstål per kalenderår - Varmvalsning av mer än 175 200 ton men högst 500 000 ton råstål per kalenderår.
15 kap 4 §	27.26-i	A	64	Anläggning för att behandla järnbaserade metaller genom hammarsnide, om slagenergin per hammare är mer än 50 kilojoule och den använda värmeeffekten är mer än 20 megawatt.
15 kap 5 §	27.27-i	A		Anläggning för att behandla järnbaserade metaller genom att anbringa skyddsbeläggningar av smält metall med en inmatning av mer än 2 ton råstål per timme eller mer än 17 500 ton råstål per kalenderår.
	27.27-i1		48	- Anbringande av skyddsbeläggningar av smält metall med en inmatning som överstiger 17 500 ton råstål per kalenderår och varmförzinkning med en förbrukning av mer än 10 000 ton zink per kalenderår.
	27.27-i2		40	- Anbringande av skyddsbeläggningar av smält metall med en inmatning som överstiger 17 500 ton råstål per kalenderår och varmförzinkning med en förbrukning av mer än 1 000 ton men högst 10 000 ton zink per kalenderår.
	27.27-i3		24	- Anbringande av skyddsbeläggningar av smält metall med en inmatning som överstiger 17 500 ton råstål per kalenderår och varmförzinkning med en förbrukning av mer än 100 ton men högst 1 000 ton zink per kalenderår.
	27.27-i4		12	- Anbringande av skyddsbeläggningar av smält metall med en inmatning som överstiger 17 500 ton råstål per kalenderår och varmförzinkning med en förbrukning av högst 100 ton zink per kalenderår.
	27.27-i5		48	- Annat anbringande av skyddsbeläggningar av smält metall med en inmatning som överstiger 17 500 ton råstål per kalenderår och med utsläpp av mer än 10 000 m <sup>3</sup> process- eller sköljvatten.
	27.27-i6		40	- Annat anbringande av skyddsbeläggningar av smält metall med en inmatning som överstiger 17 500 ton råstål per kalenderår och med utsläpp av mer än 1 000 m <sup>3</sup> men högst 10 000 m <sup>3</sup> process- eller sköljvatten.
	27.27-i7		24	- Annat anbringande av skyddsbeläggningar av smält metall med en inmatning som överstiger 17 500 ton råstål per kalenderår och med utsläpp av mer än 100 m <sup>3</sup> men högst 1 000 m <sup>3</sup> process- eller sköljvatten.
	27.27-i8		12	- Annat anbringande av skyddsbeläggningar av smält metall med en inmatning som överstiger 17 500 ton råstål per kalenderår och med utsläpp av högst 100 m <sup>3</sup> process- eller sköljvatten.
15 kap 6 §	27.31	A	90	Anläggning för att behandla järnbaserade metaller genom kallvalsning av mer än 100 000 ton stål per kalenderår.
15 kap 7 §	27.32	B		Anläggning för att behandla järnbaserade metaller genom kallvalsning av högst 100 000 ton stål per kalenderår.



	27.32-1 27.32-2		45 30	- Mer än 20 000 ton men högst 100 000 ton per kalenderår. - Högst 20 000 ton per kalenderår.
15 kap 8 §	27.40-i	B		Anläggning för att gjuta järn eller stål, om produktion är mer än 20 ton per dygn eller mer än 5 000 ton per kalenderår.
	27.40-i1		40	- Mer än 10 000 ton järn eller stål per kalenderår där form- eller gjutsand används.
	27.40-i2		35	- Mer än 5 000 ton men högst 10 000 ton järn eller stål per kalenderår där form- eller gjutsand används.
	27.40-i3		25	- Mer än 10 000 ton järn eller stål per kalenderår där inte form- eller gjutsand används.
	27.40-i4		15	- Mer än 5 000 ton men högst 10 000 ton järn eller stål per kalenderår där inte form- eller gjutsand används.
15 kap 9 §	27.50	B		Anläggning för att gjuta järn, stål, aluminium, zink eller magnesium, om produktionen är mer än 500 ton per kalenderår. Tillståndsplikten gäller inte om verksamheten är tillståndspliktig enligt 8 eller 14 §.
	27.50-1		25	- 1. mer än 1000 ton men högst 5 000 ton järn eller stål per kalenderår, eller 2. mer än 1000 ton men högst 5 000 ton aluminium, zink eller magnesium per kalenderår.
	27.50-2		20	- 1. mer än 500 ton men högst 1 000 ton järn eller stål per kalenderår, eller 2. mer än 500 ton men högst 1 000 ton aluminium, zink eller magnesium per kalenderår.
	27.50-3		15	- 1. mer än 1000 ton men högst 5 000 ton järn eller stål per kalenderår, eller 2. mer än 1 000 ton men högst 5 000 ton aluminium, zink eller magnesium per kalenderår.
	27.50-4		15	- 1. mer än 500 ton men högst 1 000 ton järn eller stål per kalenderår, eller 2. mer än 500 ton men högst 1 000 ton aluminium, zink eller magnesium per kalenderår.
15 kap 10 §	27.60	C	6	Anläggning för att gjuta järn, stål, aluminium, zink eller magnesium, om produktionen är mer än 10 ton per kalenderår. Anmälningsplikten gäller inte om verksamheten är tillståndspliktig enligt 8, 9 eller 14 §.
-	27.6001	U	2	Anläggning för att gjuta järn, stål, aluminium, zink eller magnesium, om produktionen är högst 10 ton per kalenderår.
15 kap 11 §	27.70-i	A		Anläggning för att av malm, koncentrat eller sekundärt råmaterial producera mer än 1 000 ton icke-järnmetall per kalenderår, om produktionen sker genom metallurgiska, kemiska eller elektrolytiska processer. Tillståndsplikten gäller inte gjuterier.
	27.70-i1		120	- Av malm eller koncentrat producera mer än 80 000 ton icke-järnmetall per kalenderår.
	27.70-i2		70	- Av malm eller koncentrat producera mer än 20 000 ton men högst 80 000 ton icke-järnmetall per kalenderår.
	27.70-i3		35	- Av malm eller koncentrat producera mer än 3 000 ton men högst 20 000 ton icke-järnmetall per kalenderår.
	27.70-i4		30	- Av malm eller koncentrat producera mer än 1 000 ton men högst 3000 ton icke-järnmetall per kalenderår.
	27.70-i5		100	- Av sekundärt råmaterial (skrot m.m.) producera mer än 80 000 ton icke-järnmetall per kalenderår.
	27.70-i6		50	- Av sekundärt råmaterial (skrot m.m.) producera mer än 20 000 ton men högst 80 000 ton icke-järnmetall per kalenderår.



	27.70-i7		35	- Av sekundärt råmaterial (skrot m.m.) producera mer än 3 000 ton men högst 20 000 ton icke-järnmetall per kalenderår.
	27.70-i8		30	- Av sekundärt råmaterial (skrot m.m.) producera mer än 1 000 ton men högst 3 000 ton icke-järnmetall per kalenderår.
15 kap 12 §	27.80-i	B		Anläggning för att av malm, koncentrat eller sekundärt råmaterial producera högst 1 000 ton icke-järnmetall per kalenderår, om produktionen sker genom metallurgiska, kemiska eller elektrolytiska processer. Tillståndsplikten gäller inte gjuterier.
	27.80-i1		184	- För ferrolegeringsverk.
	27.80-i2		30	- Andra verksamheter som inte är ferrolegeringsverk.
15 kap 13 §	27.100-i	A		I gjuteri eller annan anläggning smälta eller legera icke-järnmetaller, oavsett om metallerna är återvinningsprodukter eller inte, om produktion av bly eller kadmium är mer än 4 ton per dygn eller mer än 1 000 ton per kalenderår.
	27.100-i1		130	- Mer än 50 000 ton bly eller kadmium per kalenderår.
	27.100-i2		95	- Mer än 10 000 ton men högst 50 000 ton bly eller kadmium per kalenderår.
	27.100-i3		70	- Mer än 1 000 ton men högst 10 000 ton bly eller kadmium per kalenderår.
-	27.10001	U	8	I gjuteri eller annan anläggning smälta eller legera icke-järnmetaller, oavsett om metallerna är återvinningsprodukter eller inte, om produktion av bly eller kadmium är högst 1 000 ton per kalenderår.
15 kap 14 §	27.101-i	B		I gjuteri eller annan anläggning smälta eller legera icke-järnmetaller, oavsett om metallerna är återvinningsprodukter eller inte, om produktion är mer än 20 ton per dygn eller mer än 5 000 ton per kalenderår.
	27.101-i1		85	- Mer än 20 000 ton metaller per kalenderår.
	27.101-i2		75	- Mer än 5000 ton men högst 20 000 metaller per kalenderår.
15 kap 15 §	27.110	B		Anläggning för att smälta eller legera icke-järnmetaller, oavsett om metallerna är återvinningsprodukter eller inte. Tillståndsplikten gäller inte om verksamheten är tillståndspliktig enligt 13 eller 14 § eller endast avser gjuterier.
	27.110-1		64	- Mer än 3 000 ton men högst 5 000 ton icke-järnmetall eller återvinningsprodukter.
	27.110-2		30	- Högst 3 000 ton icke-järnmetall eller återvinningsprodukter.
15 kap 16 §	27.120	B		Anläggning för att yrkesmässigt smälta eller raffinera icke-järnmetall ur annan råvara och genom andra processer än de som anges i 11–15 §§. Tillståndsplikten gäller inte gjuterier.
	27.120-1		227	- Mer än 80 000 ton per kalenderår.
	27.120-2		137	- Mer än 20 000 ton men högst 80 000 ton per kalenderår.
	27.120-3		64	- Mer än 3 000 ton men högst 20 000 ton per kalenderår.
	27.120-4		30	- Högst 3 000 ton per kalenderår.
15 kap 17 §	27.130	B		Anläggning för att gjuta andra metaller än järn, stål, zink, aluminium eller magnesium, om produktionen är mer än 50 ton per kalenderår. Tillståndsplikten gäller inte om verksamheten är tillståndspliktig enligt 13 eller 14 §.
	27.130-1		90	- Mer än 20 000 ton per kalenderår.
	27.130-2		50	- Mer än 10 000 ton men högst 20 000 ton per kalenderår.



	27.130-3 27.130-4 27.130-5 27.130-6		35 25 20 15	- Mer än 3 000 ton men högst 10 000 ton per kalenderår. - Mer än 1 000 ton men högst 3 000 ton per kalenderår. - Mer än 200 ton men högst 1 000 ton per kalenderår. - Mer än 50 ton men högst 200 ton per kalenderår.
15 kap 18 §	27.140	C	8	Anläggning för att gjuta andra metaller än järn, stål, zink, aluminium eller magnesium, om produktionen är mer än 1 ton per kalenderår. Anmälningsplikten gäller inte om verksamheten är tillståndspliktig enligt 13, 14 eller 17 §.
-	27.14001	U	2	Anläggning för att gjuta andra metaller än järn, stål, zink, aluminium eller magnesium, om produktionen är högst 1 ton per kalenderår.
				<b>METALL- OCH PLASTYTBEHANDLING, AVFETTNING OCH FÄRGBORTTAGNING</b>
16 kap 1 §	28.10-i  28.10-i1 28.10-i2 28.10-i3 28.10-i4	B	  50 40 25 20	Anläggning för kemisk eller elektrolytisk ytbehandling av metall eller plast, om behandlingsbadet har en sammanlagd volym av mer än 30 kubikmeter.  - Verksamheten ger upphov till mer än 10 000 kubikmeter avloppsvatten per kalenderår. - Verksamheten ger upphov till mer än 1 000 kubikmeter men högst 10 000 kubikmeter avloppsvatten per kalenderår. - Verksamheten ger upphov till mer än 100 kubikmeter men högst 1 000 kubikmeter avloppsvatten per kalenderår. - Verksamheten ger upphov till högst 100 kubikmeter avloppsvatten per kalenderår.
16 kap 2 §	28.20  28.20-1 28.20-2 28.20-3 28.20-4	B	  50 30 25 20	Anläggning för kemisk eller elektrolytisk ytbehandling av metall eller plast, om 1. behandlingsbadet har en sammanlagd volym av mer än 1 kubikmeter men högst 30 kubikmeter, och 2. verksamheten ger upphov till mer än 10 kubikmeter avloppsvatten per kalenderår. Tillståndsplikten gäller inte betning med betpasta  - Verksamheten ger upphov till mer än 10 000 kubikmeter avloppsvatten per kalenderår. - Verksamheten ger upphov till mer än 1 000 kubikmeter men högst 10 000 kubikmeter avloppsvatten per kalenderår. - Verksamheten ger upphov till mer än 100 kubikmeter men högst 1 000 kubikmeter avloppsvatten per kalenderår. - Verksamheten ger upphov till mer än 10 kubikmeter men högst 100 kubikmeter avloppsvatten per kalenderår.
16 kap 3 §	28.25  28.25-1 28.25-2	C	  6 2	Anläggning för kemisk eller elektrolytisk ytbehandling av metall eller plast. Anmälningsplikten gäller inte betning med betpasta eller om verksamheten är tillståndspliktig enligt 1 eller 2 §.  -om verksamheten ger upphov till mer än 1 kubikmeter avloppsvatten per kalenderår. -om verksamheten ger upphov till högst 1 kubikmeter avloppsvatten per kalenderår.
16 kap 4 §	28.30	B		Anläggning för 1. beläggning med metall på annat sätt än genom kemisk eller elektrolytisk ytbehandling, om verksamheten ger upphov till mer än 10 kubikmeter avloppsvatten per kalenderår, eller 2. våttrumling av annan metall än aluminium eller stål, om verksamheten ger upphov till mer än 10 kubikmeter avloppsvatten per kalenderår. Tillståndsplikten gäller inte beläggning med metall som sker med



	28.30-1 28.30-2 28.30-3 28.30-4		50 30 25 20	<p>vakuummetod.</p> <ul style="list-style-type: none"> <li>- Mer än 10 000 kubikmeter avloppsvatten per kalenderår.</li> <li>- Mer än 1 000 kubikmeter men högst 10 000 kubikmeter avloppsvatten per kalenderår.</li> <li>- Mer än 100 kubikmeter men högst 1 000 kubikmeter avloppsvatten per kalenderår.</li> <li>- Mer än 10 kubikmeter men högst 100 kubikmeter avloppsvatten per kalenderår.</li> </ul>
16 kap 5 §	28.40	C	10	Anläggning för annan beläggning med metall än genom kemisk eller elektrolytisk ytbehandling, om verksamheten ger upphov till mer än 1 kubikmeter avloppsvatten per kalenderår. Anmälningsplikten gäller inte beläggning med metall som sker med vakuummetod eller om verksamheten är tillståndspliktig enligt 4 §.
-	28.4001	U	3	Anläggning för 1. beläggning med metall på annat sätt än genom kemisk eller elektrolytisk ytbehandling, om verksamheten ger upphov till högst 1 kubikmeter avloppsvatten per kalenderår, eller 2. våttrumling av annan metall än aluminium eller stål, om verksamheten ger upphov till högst 10 kubikmeter avloppsvatten per kalenderår.
16 kap 6 §	28.50 28.50-1 28.50-2 28.50-3 28.50-4 28.50-5 28.50-6 28.50-7 28.50-8	B	50 30 20 15 30 20 15 12	<p>Anläggning för termisk ytbehandling i form av varmdoppning eller termisk sprutning med en metallförbrukning av mer än 2 ton per kalenderår. Tillståndsplikten gäller inte om verksamheten är tillståndspliktig enligt 15 kap. 3 §.</p> <ul style="list-style-type: none"> <li>- Metallförbrukning av mer än 10 000 ton per kalenderår utan uppsamling och filter.</li> <li>- Metallförbrukning av mer än 1 000 ton men högst 10 000 ton per kalenderår utan uppsamling och filter.</li> <li>- Metallförbrukning av mer än 100 ton men högst 1 000 ton per kalenderår utan uppsamling och filter.</li> <li>- Metallförbrukning av mer än 2 ton men högst 100 ton per kalenderår utan uppsamling och filter.</li> <li>- Metallförbrukning av mer än 10 000 ton per kalenderår med uppsamling och filter.</li> <li>- Metallförbrukning av mer än 1 000 ton men högst 10 000 ton per kalenderår med uppsamling och filter.</li> <li>- Metallförbrukning av mer än 100 ton men högst 1 000 ton per kalenderår med uppsamling och filter.</li> <li>- Metallförbrukning av mer än 2 ton men högst 100 ton per kalenderår med uppsamling och filter.</li> </ul>
16 kap 7 §	28.71	C	6	Blästra mer än 500 kvadratmeter yta. Anmälningsplikten gäller inte om verksamheten är anmälningspliktig enligt 10 §.
-	28.7101	U	2	Blästra högst 500 kvadratmeter yta.
16 kap 8 §	28.80	B	30	Anläggning för att med kemiska eller termiska metoder yrkesmässigt ta bort lack eller färg från mer än 50 ton metallgods per kalenderår Tillståndsplikten gäller inte om verksamheten är tillståndspliktig enligt 19 kap. 2 eller 3 §.
16 kap 9 §	28.90	C	20	Anläggning för att med kemiska eller termiska metoder yrkesmässigt ta bort lack eller färg Anmälningsplikten gäller inte om verksamheten är tillståndspliktig enligt 8 § eller 19 kap. 2 eller 3 §.
16 kap 10 §	28.95	C		Anläggning för



	28.95-1		9	1. vattenbaserad avfettning som ger upphov till mer än 10 kubikmeter avloppsvatten per kalenderår, om verksamheten inte är en fordonstvätt eller tillståndspliktig enligt 19 kap. 2, 3, 4 eller 6 §, 2. betning med mer än 50 kilogram betpasta per kalenderår, om verksamheten ger upphov till avloppsvatten, 3. blästring av mer än 500 kvadratmeter yta per kalenderår, 4. våttrumling av mer än 1 ton metaller per kalenderår eller härdning av mer än 1 ton gods per kalenderår, 5. termisk ytbehandling med en metallförbrukning av mer än 50 kilogram men högst 2 ton per kalenderår, eller 6. metallbeläggning med vakuummetod med en metallförbrukning av mer än 500 kilogram per kalenderår.
	28.95-2		6	- Anläggning för produktion som omfattas av mer än två punkter ovan. - Anläggning för produktion som omfattas av högst två punkter ovan.
-	28.9501	U	2	Anläggning, som omfattas av någon eller några av följande punkter, för 1. vattenbaserad avfettning som ger upphov till högst 10 kubikmeter avloppsvatten per kalenderår, om verksamheten inte är fordonstvätt eller tillståndspliktig enligt någon av beskrivningarna i 39.10-39.50, 2. betning med högst 50 kilogram betpasta per kalenderår, om verksamheten ger upphov till avloppsvatten, 3. blästring av högst 500 kvadratmeter yta per kalenderår, 4. våttrumling av högst 1 ton metaller per kalenderår eller härdning av högst 1 ton gods per kalenderår, 5. termisk ytbehandling med en metallförbrukning av högst 50 kilogram per kalenderår, eller 6. metallbeläggning med vakuummetod, om metallförbrukningen uppgår till högst 500 kilogram per kalenderår.
				<b>ELEKTRISKA ARTIKLAR</b>
17 kap 1 §	31.10	A	184	Anläggning för att tillverka batterier eller ackumulatorer som innehåller kadmium, bly eller kvicksilver.
17 kap 2 §	31.20	B	64	Anläggning för att tillverka batterier eller ackumulatorer som inte innehåller kadmium, bly eller kvicksilver.
17 kap 3 §	31.30	C	10	Anläggning för att tillverka eller reparera ljuskällor som innehåller kvicksilver.
17 kap 4 §	31.40-i	A	184	Anläggning för att tillverka grafit elektroder genom bränning eller grafitisering.
17 kap 5 §	31.50	A	184	Anläggning för att tillverka kol- eller grafit elektroder. Tillståndsplikten gäller inte om verksamheten är tillståndspliktig enligt 4 §.
17 kap 6 §	31.60	C	15	Anläggning för att tillverka elektrisk tråd eller elektrisk kabel.
				<b>METALLBEARBETNING</b>
				<b>Motorer, turbiner och reaktorer</b>
18 kap 1 §	34.10	C	15	Anläggning för tillverkning av fler än 100 fordonsmotorer per kalenderår.
-	34.1001	U	4	Anläggning för tillverkning av högst 100 fordonsmotorer per kalenderår.
18 kap 2 §	34.20	C	8	Provbänk för motorer, turbiner eller reaktorer.
				<b>Motorfordon</b>



18 kap 3 §	34.30	B		Anläggning för tillverkning och sammansättning per kalenderår av 1. fler än 25 000 motorfordon med en totalvikt per fordon som uppgår till högst 3,5 ton, eller 2. fler än 1 000 motorfordon med en totalvikt per fordon som uppgår till mer än 3,5 ton.
	34.30-1		140	
	34.30-2		100	- Fler än 200 000 motorfordon med en totalvikt per fordon som uppgår till högst 3,5 ton. - Fler än 100 000 motorfordon men högst 200 000 motorfordon med en totalvikt per fordon som uppgår till högst 3,5 ton.
	34.30-3		80	- Fler än 50 000 motorfordon men högst 100 000 motorfordon med en totalvikt per fordon som uppgår till högst 3,5 ton.
	34.30-4		40	- Fler än 25 000 motorfordon men högst 50 000 motorfordon med en totalvikt per fordon som uppgår till högst 3,5 ton.
	34.30-5		100	- Fler än 20 000 motorfordon med en totalvikt per fordon som uppgår till högst 3,5 ton.
	34.30-6		60	- Fler än 5 000 motorfordon men högst 20 000 motorfordon med en totalvikt per fordon som uppgår till mer än 3,5 ton.
	34.30-7		30	- Fler än 1 000 motorfordon men högst 5 000 motorfordon med en totalvikt per fordon som uppgår till mer än 3,5 ton.
18 kap 4 §	34.40	C	25	Anläggning för tillverkning och sammansättning per kalenderår av 1. fler än 100 motorfordon med en totalvikt per fordon som uppgår till högst 3,5 ton, eller 2. fler än 10 motorfordon med en totalvikt per fordon som uppgår till mer än 3,5 ton. Anmälningsplikten gäller inte om verksamheten är tillståndspliktig enligt 3 §.
-	34.4001	U	6	Anläggning för tillverkning och sammansättning per kalenderår av 1. högst 100 motorfordon med en totalvikt per fordon som uppgår till högst 3,5 ton, eller 2. högst 10 motorfordon med en totalvikt per fordon som uppgår till mer än 3,5 ton.
				<b>Järnvägsutrustning och flygplan</b>
18 kap 5 §	34.50	C	25	Anläggning för 1. tillverkning av järnvägsutrustning, 2. tillverkning av motordrivna luftfartyg, eller 3. reparation av motordrivna luftfartyg.
				<b>Maskinell metallbearbetning</b>
18 kap 6 §	34.60	A	90	Anläggning där det förekommer maskinell metallbearbetning med en tillverkningsyta (utom yta för endast montering) större än 100 000 kvadratmeter.
18 kap 7 §	34.70	B		Anläggning där det förekommer maskinell metallbearbetning och där total tankvolym för skärvätskor, processoljor och hydrauloljor i metallbearbetningsmaskinerna är större än 20 kubikmeter, om verksamheten inte är tillståndspliktig enligt 3 eller 6 §. Med total tankvolym avses såväl volymen i ett fast centralt system för vätskor som volymen i lösa behållare som är kopplade antingen till metallbearbetningsmaskin eller till öppnade behållare som används för påfyllning av metallbearbetningsmaskin.
	34.70-1		45	- Total tankvolym för skärvätskor, processoljor och hydrauloljor i metallbearbetningsmaskinerna är större än 75 kubikmeter.
	34.70-2		40	- Total tankvolym för skärvätskor, processoljor och hydrauloljor i metallbearbetningsmaskinerna är större än 20 kubikmeter men högst 75 kubikmeter.



18 kap 8 §	34.80	C		Anläggning där det förekommer maskinell metallbearbetning och där total tankvolym för skärvätskor, processoljor och hydrauloljor i metallbearbetningsmaskinerna är större än 1 kubikmeter, om verksamheten inte är tillstånds- eller anmälningspliktig enligt 1, 2, 3, 4, 5, 6, 7, 9 eller 10 §. Med total tankvolym avses det samma som i 7 § andra stycket.
	34.80-1		20	- Total tankvolym för skärvätskor, processoljor och hydrauloljor i metallbearbetningsmaskinerna är större än 10 kubikmeter men högst 20 kubikmeter.
	34.80-2		10	- Total tankvolym för skärvätskor, processoljor och hydrauloljor i metallbearbetningsmaskinerna är större än 5 kubikmeter men högst 10 kubikmeter.
	34.80-3		8	- Total tankvolym för skärvätskor, processoljor och hydrauloljor i metallbearbetningsmaskinerna är större än 1 kubikmeter men högst 5 kubikmeter.
-	34.8001	U	2	Anläggning där det förekommer maskinell metallbearbetning och där total tankvolym för skärvätskor, processoljor och hydrauloljor i metallbearbetningsmaskinerna är högst 1 kubikmeter. Med total tankvolym avses det samma som i 7 § andra stycket.
				<b>Gas- och oljeplattformar</b>
18 kap 9 §	35.10	A	140	Byggnad av en plattform som är avsedd att användas vid utvinning av olja eller gas inom havsområden, om verksamheten inte prövas enligt 11 kap. miljöbalken.
-	35.1001	U	70	Plattform för verkstad på vattnet när fråga är om förläggning nära kusten för montering, utrustning, ombyggnad, reparation, underhåll eller liknande åtgärd.
				<b>Skeppsvarv</b>
18 kap 10 §	35.20	C	8	Skeppsvarv.
				<b>FÖRBRUKNING AV ORGANISKA LÖSNINGSMEDEL</b>
19 kap 1 §				Med förbrukning avses i detta kapitel lösningsmedelstillförseln minskad med den mängd som i tekniskt eller kommersiellt syfte återvinns för återanvändning där även återanvändning av lösningsmedel som bränsle ingår men inte lösningsmedel som slutligt bortskaffas som avfall.
19 kap 2 §	39.10-i	B	75	Anläggning för att appretera, trycka, bstryka, avfetta, vattenskyddsimpregnera, limma, måla, rengöra, impregnera eller på annat sätt ytbehandla material, föremål eller produkter, om förbrukningen av organiska lösningsmedel är mer än 150 kilogram per timme eller mer än 200 ton per kalenderår.
19 kap 3 §	39.15	B		Anläggning där det per kalenderår förbrukas 1. mer än 5 ton halogenerade organiska lösningsmedel, 2. mer än totalt 25 ton organiska lösningsmedel, 3. mer än 50 ton organiska lösningsmedel i tillverkning av farmaceutiska produkter, eller 4. mer än 100 ton organiska lösningsmedel i tillverkning av lack, tryckfärg, lim eller andra beläggingspreparat. När förbrukningen beräknas ska inte sådana organiska lösningsmedel medräknas som omfattas av förordningen (2016:1128) om fluorerade växthusgaser. Tillståndsplikten gäller inte om verksamheten är tillståndspliktig enligt 2 §. Tillståndsplikten enligt första stycket 2 gäller inte sjukhus.



	39.15-1 39.15-2 39.15-3 39.15-4 39.15-5 39.15-6 39.15-7		75 65 60 65 55 65 55	- 1. mer än 5 ton halogenerade organiska lösningsmedel, - 2. mer än totalt 50 ton men högst 200 ton organiska lösningsmedel - 2. mer än totalt 25 ton men högst 50 ton organiska lösningsmedel, - 3. mer än 200 ton organiska lösningsmedel i tillverkning av farmaceutiska produkter - 3. mer än 50 ton men högst 200 ton organiska lösningsmedel i tillverkning av farmaceutiska produkter - 4. mer än 200 ton organiska lösningsmedel i tillverkning av lack, tryckfärg, lim eller andra beläggningspreparat. - 4. mer än 100 ton men högst 200 ton organiska lösningsmedel i tillverkning av lack, tryckfärg, lim eller andra beläggningspreparat.
19 kap 4 §	39.30	C	15	Anläggning där organiska lösningsmedel förbrukas per kalenderår med 1. mer än 1 ton i ytrensning, om lösningsmedlet innehåller någon kemisk produkt, som a) enligt föreskrifter som har meddelats av Kemikalieinspektionen har klassificerats med riskfraserna "misstänks kunna ge cancer" (R40), "kan ge cancer" (R45), "kan ge ärftliga genetiska skador" (R46), "kan ge cancer vid inandning" (R49), "kan ge nedsatt fortplantningsförmåga" (R60) eller "kan ge fosterskador" (R61), eller b) enligt Europaparlamentets och rådets förordning (EG) nr 1272/2008 av den 16 december 2008 om klassificering, märkning och förpackning av ämnen och blandningar, ändring och upphävande av direktiven 67/548/EEG och 1999/45/EG samt ändring av förordning (EG) nr 1907/2006 uppfyller kriterierna för att klassificeras i faroklasserna "cancerogenitet kategori 1A", "cancerogenitet kategori 1B", "cancerogenitet kategori 2", "mutagenitet i könsceller kategori 1A", "mutagenitet i könsceller kategori 1B", "reproduktionstoxicitet kategori 1A", eller "reproduktionstoxicitet kategori 1B", 2. mer än 2 ton i annan ytrensning, 3. mer än 500 kilogram i fordonslackering, eller 4. mer än 1 kilogram i kemtvätt. Anmälningsplikten gäller inte om verksamheten är tillståndspliktig enligt 2 eller 3 §.
39.1519 kap 5 §	39.35	C	8	Anläggning där organiska lösningsmedel förbrukas per kalenderår med mer än 500 kilogram i lackering av vägfordon till följd av reparation, underhåll eller dekoration som sker utanför tillverkningsanläggningar. Anmälningsplikten gäller inte om verksamheten är tillståndspliktig enligt 2 eller 3 §.
19 kap 6 §	39.50  39.50-1 39.50-2 39.50-3	C	  15 20 12	Anläggning där det per kalenderår förbrukas 1. mer än 1 ton halogenerade organiska lösningsmedel, eller 2. mer än totalt 5 ton organiska lösningsmedel. Anmälningsplikten gäller inte om verksamheten är tillstånds- eller anmälningspliktig enligt 2, 3 eller 4 §.  - 1. Mer än 1 ton halogenerade organiska lösningsmedel förbrukas per kalenderår. - 2. Mer än totalt 10 ton men högst totalt 25 ton organiska lösningsmedel förbrukas per kalenderår. - 3. Mer än totalt 5 ton men högst totalt 10 ton organiska lösningsmedel förbrukas per kalenderår.
-	39.5001	U	T	Anläggning där det per kalenderår förbrukas högst 1 ton halogenerade organiska lösningsmedel



-	39.5002	U	T	Anläggning där det per kalenderår förbrukas mer än 2,5 ton men högst 5 ton organiska lösningsmedel.
-	39.5003	U	T	Anläggning där det per kalenderår förbrukas mer än 500 kg men högst 2,5 ton organiska lösningsmedel.
	39.5004	U	T	Anläggning där det per kalenderår förbrukas högst 500 kg organiska lösningsmedel.
				<b>HANTERING AV BRÄNSLEN OCH ANDRA KEMISKA PRODUKTER</b>
20 kap 1 §	39.60	B		Anläggning för lagring eller annan hantering av 1. gasformiga eller flytande petrokemiska produkter, oljor, petroleumprodukter eller brännbara gaser, om anläggningen har kapacitet för lagring av mer än 50 000 ton vid ett och samma tillfälle eller hantering av mer än 500 000 ton per kalenderår, 2. andra kemiska produkter, om lagringen eller hanteringen omfattar mer än 5 000 ton vid ett och samma tillfälle eller mer än 50 000 ton per kalenderår och produkterna a) enligt föreskrifter som har meddelats av Kemikalieinspektionen har klassificerats med de riskfraser som ingår i faroklasserna "mycket giftig", "giftig", "frätande", "cancerframkallande", "mutagen", "reproduktionstoxisk" eller "miljöfarlig", eller b) enligt Europaparlamentets och rådets förordning (EG) nr 1272/2008 av den 16 december 2008 om klassificering, märkning och förpackning av ämnen och blandningar, ändring och upphävande av direktiven 67/548/EEG och 1999/45/EG samt ändring av förordning (EG) nr 1907/2006 uppfyller kriterierna för att klassificeras i faroklasserna "akut toxicitet kategori 1", "akut toxicitet kategori 2", "akut toxicitet kategori 3", "specifik organtoxicitet enstaka exponering kategori 1", "specifik organtoxicitet upprepad exponering kategori 1", "frätande för huden kategori 1A", "frätande för huden kategori 1B", "frätande för huden kategori 1C", "cancerogenitet kategori 1A", "cancerogenitet kategori 1B", "cancerogenitet kategori 2", "mutagenitet i könsceller kategori 1A", "mutagenitet i könsceller kategori 1B", "mutagenitet i könsceller kategori 2", "reproduktionstoxicitet kategori 1A", "reproduktionstoxicitet kategori 1B", "reproduktionstoxicitet kategori 2", "farligt för vattenmiljön kategori akut 1", "farligt för vattenmiljön kategori kronisk 1", "farligt för vattenmiljön kategori kronisk 2", "farligt för vattenmiljön kategori kronisk 3", "farligt för vattenmiljön kategori kronisk 4" eller "farligt för ozonskiktet, eller 3. andra kemiska produkter än som avses i 1 och 2, om det i anläggningen lagras mer än 200 000 ton vid ett och samma tillfälle.
	39.60-1		70	- Anläggning för lagring eller annan hantering enligt punkt 1 om anläggningen har kapacitet för lagring av mer än 500 000 ton vid ett och samma tillfälle eller hantering av mer än 5 000 000 ton per kalenderår, enligt punkt 2 om det i anläggningen lagras mer än 50 000 ton vid ett och samma tillfälle eller hanteras mer än 500 000 ton per kalenderår, eller enligt punkt 3 om det i anläggningen lagras mer än 2 000 000 ton vid ett och samma tillfälle.
	39.60-2		50	- Anläggning för lagring eller annan hantering enligt punkt 1 om anläggningen har kapacitet för lagring av mer än 250 000 ton men högst 500 000 ton vid ett och samma tillfälle eller hantering av mer än 2 500 000 ton men högst 5 000 000 ton per kalenderår, enligt punkt 2 om det i anläggningen lagras mer än 25 000 ton men högst 50 000 ton vid ett och samma tillfälle eller hanteras



	39.60-3		25	<p>mer än 250 000 ton men högst 500 000 ton per kalenderår, eller enligt punkt 3 om det i anläggningen lagras mer än 1 000 000 ton men högst 2 000 000 ton vid ett och samma tillfälle.</p> <p>- Anläggning för lagring eller annan hantering enligt punkt 1 om anläggningen har kapacitet för lagring av mer än 50 000 ton men högst 250 000 ton vid ett och samma tillfälle eller hantering av mer än 500 000 ton men högst 2 500 000 ton per kalenderår, enligt punkt 2 om det i anläggningen lagras mer än 5 000 ton men högst 25 000 ton vid ett och samma tillfälle eller hanteras mer än 50 000 ton men högst 250 000 ton per kalenderår, eller enligt punkt 3 om det i anläggningen lagras mer än 200 000 ton men högst 1 000 000 ton vid ett och samma tillfälle.</p>
20 kap 2 §	39.70	C	15	<p>Anläggning för lagring av</p> <ol style="list-style-type: none"> <li>1. gasformiga eller flytande petrokemiska produkter, oljor, petroleumprodukter eller brännbara gaser, om det i anläggningen lagras mer än 5 000 ton vid ett och samma tillfälle,</li> <li>2. andra kemiska produkter än som avses i 1, om anläggningen avser verksamhet för energiproduktion eller kemisk industri och har kapacitet för lagring av mer än 1 ton vid ett och samma tillfälle och <ol style="list-style-type: none"> <li>a) någon produkt enligt föreskrifter som har meddelats av Kemikalieinspektionen har klassificerats med de riskfraser som ingår i faroklasserna "mycket giftig", "giftig", "frätande", "cancerframkallande", "mutagen", "reproduktionstoxisk" eller "miljöfarlig", eller</li> <li>b) någon produkt enligt förordning (EG) nr 272/2008 uppfyller kriterierna för att klassificeras i faroklasserna "akut toxicitet kategori 1", "akut toxicitet kategori 2", "akut toxicitet kategori 3", "specifik organtoxicitet enstaka exponering kategori 1", "specifik organtoxicitet upprepad exponering kategori 1", "frätande för huden kategori 1A", "frätande för huden kategori 1B", "frätande för huden kategori 1C", "cancerogenitet kategori 1A", "cancerogenitet kategori 1B", "cancerogenitet kategori 2", "mutagenitet i könsceller kategori 1A", "mutagenitet i könsceller kategori 1B", "mutagenitet i könsceller kategori 2", "reproduktionstoxicitet kategori 1A", "reproduktionstoxicitet kategori 1B", "reproduktionstoxicitet kategori 2", "farligt för vattenmiljön kategori akut 1", "farligt för vattenmiljön kategori kronisk 1", "farligt för vattenmiljön kategori kronisk 2", "farligt för vattenmiljön kategori kronisk 3", "farligt för vattenmiljön kategori kronisk 4" eller "farligt för ozonskiktet", eller</li> </ol> </li> <li>3. andra kemiska produkter än som avses i 1 och 2, om det i anläggningen lagras mer än 50 000 ton vid ett och samma tillfälle.</li> </ol>
-	39.7001	U	T	<p>Anläggning för lagring av</p> <ol style="list-style-type: none"> <li>1. gasformiga eller flytande petrokemiska produkter, oljor, petroleumprodukter eller brännbara gaser, om det i anläggningen lagras högst 5 000 ton vid ett och samma tillfälle,</li> <li>2. andra kemiska produkter än som avses i 1, om anläggningen avser verksamhet för energiproduktion eller kemisk industri och har kapacitet för lagring av högst 1 ton vid ett och samma tillfälle och <ol style="list-style-type: none"> <li>a) någon produkt enligt föreskrifter som har meddelats av Kemikalieinspektionen har klassificerats med de riskfraser som ingår i faroklasserna "mycket giftig", "giftig", "frätande", "cancerframkallande", "mutagen", "reproduktionstoxisk" eller "miljöfarlig", eller</li> <li>b) någon produkt enligt förordning (EG) nr 272/2008 uppfyller kriterierna för att klassificeras i faroklasserna "akut toxicitet</li> </ol> </li> </ol>



				<p>kategori 1", "akut toxicitet kategori 2", "akut toxicitet kategori 3", "specifik organtoxicitet enstaka exponering kategori 1", "specifik organtoxicitet upprepad exponering kategori 1", "frätande för huden kategori 1A", "frätande för huden kategori 1B", "frätande för huden kategori 1C", "cancerogenitet kategori 1A", "cancerogenitet kategori 1B", "cancerogenitet kategori 2", "mutagenitet i könsceller kategori 1A", "mutagenitet i könsceller kategori 1B", "mutagenitet i könsceller kategori 2", "reproduktionstoxicitet kategori 1A", "reproduktionstoxicitet kategori 1B", "reproduktionstoxicitet kategori 2", "farligt för vattenmiljön kategori akut 1", "farligt för vattenmiljön kategori kronisk 1", "farligt för vattenmiljön kategori kronisk 2", "farligt för vattenmiljön kategori kronisk 3", "farligt för vattenmiljön kategori kronisk 4" eller "farligt för ozonskiktet", eller</p> <p>3. andra kemiska produkter än som avses i 1 och 2, om det i anläggningen lagras högst 50 000 ton vid ett och samma tillfälle.</p>
20 kap 3 §	39.80	B	30	Anläggning för lagring av mer än 50 miljoner normal kubikmeter naturgas per kalenderår. Tillståndsplikten gäller inte om verksamheten är tillståndspliktig enligt 1 §.
-	39.8001	U	2	Anläggning för lagring av högst 50 miljoner normal kubikmeter naturgas per kalenderår.
20 kap 4 §	39.90	C	8	Anläggning för lagring av mer än 5 000 ton kol, torv eller bränsleflis eller annat träbränsle per kalenderår.
-	39.9001	U	2	Anläggning för lagring av högst 5 000 ton kol, torv eller bränsleflis eller annat träbränsle per kalenderår.
				<b>GAS- OCH VÄTSKEFORMIGA BRÄNSLEN, EL, VÄRME OCH KYLA</b>
21 kap 1 §				Med <i>avfall</i> och <i>farligt avfall</i> avses i detta kapitel detsamma som i 15 kap. miljöbalken och avfallsförordningen (2020:614).
				<b>Anaerob biologisk behandling</b>
21 kap 2 §	40.01	B	28	Anläggning som genom anaerob biologisk behandling av stallgödsel, grödor eller annat biologiskt material producerar mer än 3 000 megawattimmar biogas per kalenderår. Tillståndsplikten gäller även om stallgödseln är avfall och även om det material som inte är stallgödsel består av högst 500 ton icke-farligt avfall per kalenderår. Tillståndsplikten gäller inte om verksamheten är tillståndspliktig enligt 29 kap. 65 §.
21 kap 3 §	40.02	C	12	Anläggning som genom anaerob biologisk behandling av stallgödsel, grödor eller annat biologiskt material producerar biogas. Anmälningsplikten gäller även om stallgödseln är avfall och även om det material som inte är stallgödsel består av högst 500 ton icke-farligt avfall per kalenderår. Anmälningsplikten gäller inte om verksamheten är tillståndspliktig enligt 2 §.
				<b>Framställning av gas- och vätskeformiga bränslen</b>
21 kap 4 §	40.05-i	B	55	Anläggning för förgasning eller förvätskning av andra bränslen än kol där anläggningen har en kapacitet att överföra 20 megawatt tillförd bränsleeffekt eller mer.
21 kap 5 §	40.15	B	35	Anläggning för att uppgradera eller för att på annat sätt än genom anaerob biologisk behandling tillverka mer än 1 500 megawattimmar gas eller vätskeformigt bränsle per kalenderår. Tillståndsplikten gäller inte om verksamheten är tillståndspliktig enligt 4 § eller 12 kap. 1 eller 2 §.



21 kap 6 §	40.20	C	15	Anläggning för att uppgradera eller för att på annat sätt än genom anaerob biologisk behandling tillverka högst 1 500 megawattimmar gas eller vätskeformigt bränsle per kalenderår.
				<b>Kärnkraft</b>
21 kap 7 §	40.30	A	90	Kärnkraftsreaktor eller annan kärnreaktor.
				<b>Förbränning</b>
21 kap 8 §	40.40-i	A		Anläggning för förbränning med en total installerad tillförd effekt av mer än 300 megawatt.
	40.40-i1		100	- Total installerad tillförd effekt av mer än 300 megawatt.
	40.40-i2		40	- Gasturbin.
21 kap 9 §	40.50-i	B		Anläggning för förbränning med en total installerad tillförd effekt av minst 50 megawatt men högst 300 megawatt.
	40.50-i1		65	- Total installerad tillförd effekt av mer än 100 megawatt men högst 300 megawatt.
	40.50-i2		40	- Total installerad tillförd effekt av mer än 50 megawatt men högst 100 megawatt.
21 kap 10 §	40.51	B	35	Anläggning för förbränning med en total installerad tillförd effekt av mer än 20 megawatt men mindre än 50 megawatt.
21 kap 11 §	40.60	C		Anläggning för förbränning med en total installerad tillförd effekt av 1. mer än 500 kilowatt men högst 20 megawatt, om annat bränsle används än enbart fossil eldningsolja eller biogen eller fossil bränslegas, eller 2. mer än 10 megawatt men högst 20 megawatt, om inget annat bränsle används än fossil eldningsolja eller biogen eller fossil bränslegas. Anmälningsplikten gäller inte om verksamheten är anmälningspliktig enligt 12 § eller avser en stationär förbränningsmotor avsedd endast som reservaggregat vid elavbrott.
	40.60-1		13	- Total installerad tillförd effekt av mer än 5 megawatt men högst 20 megawatt, om annat bränsle används än enbart fossil eldningsolja eller biogen eller fossil bränslegas.
	40.60-2		8	- Total installerad tillförd effekt av mer än 500 kilowatt men högst 5 megawatt, om annat bränsle används än enbart fossil eldningsolja eller biogen eller fossil bränslegas.
	40.60-3		13	- Total installerad tillförd effekt av mer än 10 megawatt men högst 20 megawatt, om inget annat bränsle än fossil eldningsolja eller biogen eller fossil bränslegas.
-	40.6001	U	4	Anläggning för förbränning med en total installerad tillförd effekt av 1. högst 500 kilowatt, om annat bränsle används än enbart fossil eldningsolja eller biogen eller fossil bränslegas, eller 2. högst 10 megawatt, om inget annat bränsle används än fossil eldningsolja eller biogen eller fossil bränslegas.
21 kap 12 §	40.70	C	25	Gasturbinanläggning med en total installerad tillförd effekt av högst 20 megawatt.
				<b>Vindkraft</b>
21 kap 13 §	40.90	B	10	Verksamhet med 1. två eller flera vindkraftverk som står tillsammans (gruppstation), om vart och ett av vindkraftverken inklusive rotorblad är högre än 150 meter, 2. ett vindkraftverk som inklusive rotorblad är högre än 150 meter och står tillsammans med en sådan gruppstation som avses i 1,



				eller 3. ett vindkraftverk som inklusive rotorblad är högre än 150 meter och står tillsammans med ett annat sådant vindkraftverk, om verksamheten påbörjas efter att verksamheten med det andra vindkraftverket påbörjades.
21 kap 14 §	40.95	B	8	Verksamhet med 1. sju eller fler vindkraftverk som står tillsammans (gruppstation), om vart och ett av vindkraftverken inklusive rotorblad är högre än 120 meter, 2. ett vindkraftverk som inklusive rotorblad är högre än 120 meter och står tillsammans med en sådan gruppstation som avses i 1, eller 3. ett eller fler vindkraftverk som vart och ett inklusive rotorblad är högre än 120 meter och står tillsammans med så många andra sådana vindkraftverk att gruppstationen sammanlagt består av minst sju vindkraftverk, om verksamheten påbörjas efter det att verksamheten eller verksamheterna med de andra vindkraftverken påbörjades. Tillståndsplikten gäller inte om verksamheten är tillståndspliktig enligt 13 §.
21 kap 15 §	40.100	C	6	Verksamhet med 1. ett vindkraftverk som inklusive rotorblad är högre än 50 meter, 2. två eller fler vindkraftverk som står tillsammans (gruppstation), eller 3. ett vindkraftverk som står tillsammans med ett annat vindkraftverk, om verksamheten påbörjas efter det att verksamheten med det andra vindkraftverket påbörjades. Anmälningsplikten gäller inte om verksamheten är tillståndspliktig enligt 13 eller 14 §.
-	40.10001	U	T	Verksamhet med ett vindkraftverk som inklusive rotorblad är lägre än 50 meter.
				<b>Värme- och kylanläggningar</b>
21 kap 16 §	40.110	C	15	Värmepump eller kylanläggning för uttag eller tillförsel av värmeenergi från mark, vattenområde, grundvatten eller avloppsvatten för en uttagen eller tillförd effekt av mer än 10 megawatt. Anmälningsplikten gäller inte uttag eller tillförsel genom vattentäkt.
21 kap 17 §	40.120	C	6	Anläggning för lagring av värme i mark, vattenområde eller i grundvatten för en tillförd energimängd av mer än 3 000 megawattimmar.
-	40.12001	U	T	Anläggning för lagring av värme i mark, vattenområde eller i grundvatten för en tillförd energimängd av högst 3 000 megawattimmar.
				<b>VATTENFÖRSÖRJNING</b>
-	41.9001	U	8	Vattenverk med kemsteg för mer än 25 000 personer, eller utan kemsteg för mer än 50 000 personer.
-	41.9002	U	6	Vattenverk med kemsteg för mer än 5 000 personer men högst 25 000 personer, eller utan kemsteg för mer än 5 000 personer men högst 50 000 personer.
-	41.9003	U	T	Vattenverk för högst 5 000 personer.
				<b>AVVECKLING AV KÄRNREAKTORER</b>
22 kap 1 §	45.10	A	90	Verksamhet varigenom en kärnkraftsreaktor eller annan kärnreaktor monteras ned eller avvecklas, från det att reaktorn stängs av till dess att reaktorn efter avställningsdrift, servicedrift och rivning har upphört genom att allt kärnbränsle och annat



				radioaktivt kontaminerat material varaktigt har avlägsnats från anläggningsplatsen.
				<b>FORDONSSERVICE OCH DRIVMEDELSHANTERING</b>
23 kap 1 §	50.10	C		Anläggning för tvättning av 1. fler än 5 000 personbilar per kalenderår, 2. fler än 100 tåg eller flygplan per kalenderår, 3. fler än 500 tågagnar eller lok per kalenderår, eller 4. fler än 1 000 andra motordrivna fordon per kalenderår.
	50.10-1		20	- Tvättning av 1. fler än 15 000 personbilar per kalenderår, 2. fler än 1 000 tåg eller flygplan per kalenderår, 3. fler än 5 000 tågagnar eller lok per kalenderår, eller 4. fler än 3 000 andra motordrivna fordon per kalenderår.
	50.10-2		15	- Tvättning av 1. fler än 5 000 personbilar per kalenderår, 2. fler än 100 tåg eller flygplan per kalenderår, 3. fler än 500 tågagnar eller lok per kalenderår, eller 4. fler än 1 000 andra motordrivna fordon per kalenderår.
-	50.1001	U	5	Anläggning för tvättning av 1. fler än 1 250 personbilar per kalenderår, 2. färre än eller lika med 100 tåg eller flygplan per kalenderår, 3. färre än eller lika med 500 tågagnar eller lok per kalenderår, eller 4. fler än 250 andra motordrivna fordon per kalenderår.
-	50.1002	U	2	Anläggning för tvättning av 1. fler än 250 personbilar per kalenderår, 2. fler än 50 andra motordrivna fordon per kalenderår.
-	50.1003	U	T	Anläggning för tvättning av 1. högst 250 personbilar per kalenderår, 2. högst 50 andra motordrivna fordon per kalenderår.
23 kap 2 §	50.20	C		Anläggning där det per kalenderår hanteras 1. mer än 1 000 kubikmeter flytande motorbränsle, eller 2. mer än 1 miljon normalkubikmeter gas avsedd som motorbränsle. Anmälningsplikten gäller inte om verksamheten är tillstånds- eller anmälningspliktig enligt 20 kap. 1, 2 eller 3 §.
	50.20-1		8	- Anläggning där det per kalenderår hanteras mer än 10 000 kubikmeter flytande motorbränsle.
	50.20-2		6	- Anläggning där det per kalenderår hanteras mer än 5 000 kubikmeter flytande motorbränsle.
	50.20-3		4	- Anläggning där det per kalenderår hanteras mer än 1 000 kubikmeter flytande motorbränsle.
	50.20-4		6	- Anläggning där det per kalenderår hanteras mer än 1 miljon normalkubikmeter gas avsett som motorbränsle.
-	50.2001	U	T	Anläggning där det per kalenderår hanteras högst 1 000 kubikmeter flytande motorbränsle för försäljning.
-	50.2002	U	T	Anläggning där det per kalenderår hanteras högst 1 miljon normalkubikmeter gas avsett som motorbränsle för försäljning.
-	50.2003	U	4	Fordonsverkstad mer än 500 kvadratmeter.
-	50.2004	U	2	Fordonsverkstad högst 500 kvadratmeter.
-	50.2005	U	2	Parkeringsgarage med oljeavskiljare med fler än 400 platser för motorfordon.
				<b>HAMNAR OCH FLYGPLATSER</b>
				<b>Hamnar</b>



24 kap 1 §	63.10	B		Hamn där trafik medges för fartyg med en bruttodräktighet på mer än 1 350. Tillståndsplikten gäller inte 1. hamn för Försvarmakten, eller 2. färjekaj med högst tio planerade fartygsanlöp per kalenderår.
	63.10-1		160	- Hamn med mer än 5 000 anlöp per kalenderår
	63.10-2		100	- Hamn med 2 000 – 5 000 anlöp per kalenderår
	63.10-3		60	- Hamn med 300 – 2 000 anlöp per kalenderår
	63.10-4		20	- Hamn med 50 – 300 anlöp per kalenderår
	63.10-5		15	- Hamn med 10 – 50 anlöp per kalenderår
	63.10-6		12	- Hamn med högst 10 anlöp per kalenderår
	63.1001	U	4	Hamn där trafik medges för fartyg med en bruttodräktighet på högst 1 350. Punkten gäller inte hamn för Försvarmakten.
24 kap 2 §	63.20	C	15	Fiskehamn eller hamn för Försvarmakten. Anmälningsplikten gäller inte fiskehamn som är tillståndspliktig enligt 1 §.
-	63.2001	U	10	Fritidsbåtshamn, för mer än 600 båtar, med uppläggning eller upptag
-	63.2002	U	6	Fritidsbåtshamn, för mer än 200 men högst 600 båtar, med uppläggning eller upptag
	63.2003	U	2	Fritidsbåtshamn, för mer än 50 men högst 200 båtar, med uppläggning eller upptag
	63.2004	U	T	Fritidsbåtshamn, för högst 50 båtar, med uppläggning eller upptag
	63.2005	U	T	Fritidsbåtshamn utan uppläggning eller upptag
				<b>Flygplatser</b>
24 kap 3§	63.30	A		Civil flygplats med en instrumentbana som är längre än 1 200 meter. Tillståndsplikten gäller inte flygplats som är tillståndspliktig enligt 4 §.
	63.30-1		140	- Mer än 50 000 landningar per kalenderår.
	63.30-2		80	- Mer än 20 000 landningar men högst 50 000 landningar per kalenderår.
	63.30-3		60	- Mer än 5 000 landningar men högst 20 000 landningar per kalenderår.
	63.30-4		30	- Högst 5 000 landningar per kalenderår.
24 kap 4 §	63.40	B	45	Flottiljflygplats eller civil flygplats med infrastruktur för militär flygverksamhet, om instrumentbanan på flottiljflygplatsen eller den civila flygplatsen är längre än 1 200 meter.
-	63.4001	U	8	Flottiljflygplats eller civil flygplats med infrastruktur för militär flygverksamhet, om instrumentbanan på flottiljflygplatsen eller den civila flygplatsen är kortare än 1 200 meter.
24 kap 5 §	63.50	C	8	Flygplats för motordrivna luftfartyg där mer än 500 flygrörelser per kalenderår äger rum. Anmälningsplikten gäller inte om flygplatsen är tillståndspliktig enligt 3 eller 4 §.
-	63.5001	U	2	Flygplats för motordrivna luftfartyg där högst 500 flygrörelser per kalenderår äger rum.
				<b>Annan trafikinfrastruktur</b>
-	63.10001	U	180	Väganläggning i drift upplåten för allmän trafik, med en sammanlagd trafik med mer än 1 000 miljoner <sup>1</sup> fordonskilometer

<sup>1</sup> Motsvarar en vägsträcka på c:a 55 km med 50.000 fordonspassager per dygn



				per kalenderår.
-	63.10002	U	90	Väganläggning i drift upplåten för allmän trafik, med en sammanlagd trafik med mer än 500 miljoner <sup>2</sup> fordonskilometer per kalenderår.
-	63.10003	U	60	Väganläggning i drift upplåten för allmän trafik, med en sammanlagd trafik med mer än 100 miljoner <sup>3</sup> fordonskilometer per kalenderår.
-	63.10004	U	T	Parkering
-	63.10101	U	75	Spåranläggning i drift för lokal kollektivtrafik med en sammanlagd spårlängd över 80 kilometer.
-	63.10102	U	45	Spåranläggning i drift för regional kollektivtrafik eller nationell person och/eller godstrafik med en sammanlagd spårlängd över 30 kilometer.
-	63.10103	U	20	Övriga spåranläggningar.
				<b>LABORATORIER</b>
25 kap 1 §	73.10	C	15	Kemiska eller biologiska laboratorier med en total golvyta som är större än 5 000 kvadratmeter. Anmälningsplikten gäller inte laboratorier som 1. ingår i verksamhet som är tillstånds- eller anmälningspliktig enligt någon annan bestämmelse i denna förordning, 2. är tillstånds- eller anmälningspliktiga enligt 13 kap. miljöbalken, eller 3. ingår i utbildningslokaler som är anmälningspliktiga enligt 38 § förordningen (1998:899) om miljöfarlig verksamhet och hälsoskydd.
-	73.1001	U	T	Kemiska eller biologiska laboratorier för utbildning med en total golvyta som är större än 5 000 kvadratmeter.
-	73.1002	U	T	Kemiska eller biologiska laboratorier med en total golvyta som är större än 20 kvadratmeter men högst 5 000 kvadratmeter.
	73.1003	U	T	Kemiska eller biologiska laboratorier med en total golvyta som är högst 20 kvadratmeter.
				<b>TANKRENGÖRING</b>
26 kap 1 §	74.10	B		Anläggning för rengöring av cisterner, tankar eller fat som i annan verksamhet än den egna används för förvaring eller transport av kemiska produkter och där någon kemisk produkt, a) enligt föreskrifter som har meddelats av Kemikalieinspektionen har klassificerats med de riskfraser som ingår i faroklasserna "mycket giftig", "giftig", "frätande", "cancerframkallande", "mutagen", "reproduktionstoxisk" eller "miljöfarlig", eller b) enligt Europaparlamentets och rådets förordning (EG) nr 1272/2008 av den 16 december 2008 om klassificering, märkning och förpackning av ämnen och blandningar, ändring och upphävande av direktiven 67/548/EEG och 1999/45/EG samt ändring av förordning (EG) nr 1907/2006 uppfyller kriterierna för att klassificeras i faroklasserna "akut toxicitet kategori 1", "akut toxicitet kategori 2", "akut toxicitet kategori 3", "specifik organtoxicitet enstaka exponering kategori 1", "specifik organtoxicitet upprepad exponering kategori 1", "frätande för huden kategori 1A", "frätande för huden kategori 1B", "frätande för huden kategori 1C", "cancerogenitet kategori 1A", "cancerogenitet kategori 1B", "cancerogenitet kategori 2",

<sup>2</sup> Motsvarar en vägsträcka på c:a 55 km med 25.000 fordonspassager per dygn

<sup>3</sup> Motsvarar en vägsträcka på c:a 25 km med 10.000 fordonspassager per dygn



	74.10-1		25	"mutagenitet i könseller kategori 1A", "mutagenitet i könseller kategori 1B", "mutagenitet i könseller kategori 2", "reproduktionstoxicitet kategori 1A", "reproduktionstoxicitet kategori 1B", "reproduktionstoxicitet kategori 2", "farligt för vattenmiljön kategori akut 1", "farligt för vattenmiljön kategori kronisk 1", "farligt för vattenmiljön kategori kronisk 2", "farligt för vattenmiljön kategori kronisk 3", "farligt för vattenmiljön kategori kronisk 4" eller "farligt för ozonskiktet".
	74.10-2		15	- Rengöring av cisterner, tankar eller fat som i annan verksamhet än den egna används för förvaring eller transport av mer än 500 kubikmeter per kalenderår. - Rengöring av cisterner, tankar eller fat som i annan verksamhet än den egna används för förvaring eller transport av högst 500 kubikmeter per kalenderår.
26 kap 2 §	74.20	C	14	Anläggning för rengöring av cisterner, tankar eller fat som används för förvaring eller för transport av kemiska produkter. Anmälningsplikten gäller inte om verksamheten är tillståndspliktig enligt 1 §.
				<b>HÄLSO- OCH SJUKVÅRD</b>
27 kap 1 §	85.10	C	25	Sjukhus med fler än 200 vårdplatser.
-	85.1001	U	T	Sjukhus med högst 200 vårdplatser.
27 kap 2 §	85.20	C	10	Anläggning för sterilisering av sjukvårdsartiklar, om etylenoxid används som steriliseringsmedel.
-	85.3001	U	2	Tandläkarmottagning.
	85.4001	U	T	Djursjukhus och liknande
				<b>RENING AV AVLOPPSVATTEN</b>
28 kap 1 §	90.10	B		Avloppsreningsanläggning som omfattas av lagen (2006:412) om allmänna vattentjänster och som tar emot avloppsvatten med en föroreningsmängd som motsvarar 2 000 personekvivalenter eller mer.
	90.10-1		80	- mottagande av en föroreningsmängd som motsvarar mer än 100 000 personekvivalenter.
	90.10-2		60	- mottagande av en föroreningsmängd som motsvarar mer än 20 000 personekvivalenter men högst 100 000 personekvivalenter.
	90.10-3		35	- mottagande av en föroreningsmängd som motsvarar mer än 2 000 personekvivalenter men högst 20 000 personekvivalenter.
28 kap 2 §	90.11	B		Avloppsreningsanläggning med en anslutning av 2 000 personer eller fler. Tillståndsplikten gäller inte om verksamheten är tillståndspliktig enligt 1 §.
	90.11-1		64	- Anslutning av fler än 100 000.
	90.11-2		48	- Anslutning av fler än 20 000 personer men högst 100 000 personer.
	90.11-3		32	- Anslutning av fler än 2 000 personer men högst 20 000 personer.
28 kap 3 §	90.15-i	B	48	Avloppsreningsanläggning som tar emot avloppsvatten från en eller flera sådana anläggningar som avses i 1 kap. 2 § industriutsläppsförordningen (2013:250). Tillståndsplikten gäller inte om verksamheten är tillståndspliktig enligt 1 §.
28 kap 4 §	90.16	C		Avloppsreningsanläggning som tar emot avloppsvatten med en föroreningsmängd som motsvarar mer än 200 men mindre än 2 000 personekvivalenter.
	90.16-1		15	- mottagande av en föroreningsmängd som motsvarar mer än 500 personekvivalenter men mindre än 2 000 personekvivalenter.



	90.16-2		10	- mottagande av en föroreningsmängd som motsvarar mer än 200 personekvivalenter men mindre än 500 personekvivalenter.
-	90.2001	U	8	Avloppsreningsanläggning som tar emot avloppsvatten med en föroreningsmängd som motsvarar mer än 100 men mindre än 200 personekvivalenter.
-	90.2002	U	T	Avloppsreningsanläggning som tar emot avloppsvatten med en föroreningsmängd som motsvarar mer än 25 men mindre än 100 personekvivalenter.
	90.2003	U	T	Avloppsledningsnät, inklusive pumpstationer mm
28 kap 5 §	90.20	T	C	1. en anläggning för återvinning av avloppsvatten från en verksamhet enligt 1, 2 eller 4 § för sådan bevattning inom jordbruket som anges i avsnitt 1 i bilaga I till Europaparlamentets och rådets förordning (EU) 2020/741 av den 25 maj 2020 om minimikrav för återanvändning av vatten, i den ursprungliga lydelsen, och 2. tillhandahållande av återvunnet vatten från en sådan anläggning. Anmälningsplikten gäller inte för forsknings- eller pilotprojekt som har undantagits från tillämpningen av Europaparlamentets och rådets förordning (EU) 2020/741, i den ursprungliga lydelsen.
				<b>AVFALL</b>
29 kap 1 §				Med avfall, behandla avfall, återvinna avfall, förbereda avfall för återanvändning, materialåtervinna avfall, bortskaffa avfall, samla in avfall, deponi, deponera avfall och uttjänt bil avses i detta kapitel detsamma som i 15 kap. miljöbalken.
29 kap 2 §				Med farligt avfall och icke-farligt avfall avses i detta kapitel detsamma som i avfallsförordningen (2020:614).
29 kap 3 §				Med inert avfall avses i detta kapitel detsamma som i 3 a § förordningen (2001:512) om deponering av avfall.
29 kap 4 §				Med avfallsförbränningsanläggning och samförbränningsanläggning avses i detta kapitel detsamma som i förordningen (2013:253) om förbränning av avfall.
				<b>Förbränning</b>
29 kap 5 §	90.180-i	A		Samförbränningsanläggning där farligt avfall förbränns, om den tillförda mängden farligt avfall är mer än 10 ton per dygn eller mer än 2 500 ton per kalenderår.
	90.180-i1		200	- Den tillförda mängden farligt avfall är mer än 25 000 ton per kalenderår.
	90.180-i2		140	- Den tillförda mängden farligt avfall är mer än 10 000 ton men högst 25 000 ton per kalenderår.
	90.180-i3		80	- Den tillförda mängden farligt avfall är mer än 2 500 ton men högst 10 000 ton per kalenderår.
29 kap 6 §	90.181-i	A		Avfallsförbränningsanläggning där farligt avfall förbränns, om den tillförda mängden farligt avfall är mer än 10 ton per dygn eller mer än 2 500 ton per kalenderår.
	90.181-i1		200	- Den tillförda mängden farligt avfall är mer än 25 000 ton per kalenderår.
	90.181-i2		140	- Den tillförda mängden farligt avfall är mer än 10 000 ton men högst 25 000 ton per kalenderår.
	90.181-i3		80	- Den tillförda mängden farligt avfall är mer än 2 500 ton men högst 10 000 ton per kalenderår.
29 kap 7 §	90.190	B	30	Samförbränningsanläggning där farligt avfall förbränns, om den tillförda mängden avfall är högst 10 ton per dygn men högst 2 500 ton per kalenderår.



29 kap 8 §	90.191	B	30	Avfallsförbränningsanläggning där farligt avfall förbränns, om den tillförda mängden avfall är högst 10 ton per dygn eller högst 2 500 ton per kalenderår.
29 kap 9 §	90.200-i	A	120	Samförbränningsanläggning där icke-farligt avfall förbränns, om den tillförda mängden avfall är mer än 100 000 ton per kalenderår. I den tillförda mängden inräknas inte rent träavfall eller avfall som anges i 17 § 1–3 och 5 i förordningen (2013:253) om förbränning av avfall.
29 kap 10 §	90.201-i	A	120	Avfallsförbränningsanläggning där icke-farligt avfall förbränns, om den tillförda mängden avfall är mer än 100 000 ton per kalenderår. I den tillförda mängden inräknas inte rent träavfall eller avfall som anges i 17 § 1–3 och 5 i förordningen (2013:253) om förbränning av avfall.
29 kap 11 §	90.210-i	B	80	Samförbränningsanläggning där icke-farligt avfall förbränns, om den tillförda mängden avfall är 1. mer än 3 ton per timme, eller 2. mer än 18 000 ton men högst 100 000 ton per kalenderår. I den tillförda mängden inräknas inte rent träavfall eller avfall som anges i 17 § 1–3 och 5 i förordningen (2013:253) om förbränning av avfall.
29 kap 12 §	90.211-i	B	80	Avfallsförbränningsanläggning där icke-farligt avfall förbränns, om den tillförda mängden avfall är 1. mer än 3 ton per timme, eller 2. mer än 18 000 ton men högst 100 000 ton per kalenderår. I den tillförda mängden inräknas inte rent träavfall eller avfall som anges i 17 § 1–3 och 5 i förordningen (2013:253) om förbränning av avfall.
29 kap 13 §	90.212-i	B	36	Samförbränningsanläggning där animaliskt avfall förbränns om den tillförda mängden avfall är 1. mer än 10 ton per dygn, eller 2. mer än 2 500 ton men högst 18 000 ton per kalenderår.
29 kap 14 §	90.213-i	B	36	Avfallsförbränningsanläggning där animaliskt avfall förbränns om den tillförda mängden avfall är 1. mer än 10 ton per dygn, eller 2. mer än 2 500 ton men högst 18 000 ton per kalenderår.
29 kap 15 §	90.220	B		Samförbränningsanläggning där icke-farligt avfall förbränns, om den tillförda mängden avfall är 1. högst 3 ton per timme, eller 2. mer än 50 ton men högst 18 000 ton per kalenderår. I den tillförda mängden inräknas inte rent träavfall eller avfall som anges i 17 § 1–3 och 5 i förordningen (2013:253) om förbränning av avfall.
	90.220-1		30	- Den tillförda mängden avfall är större än 10 000 ton men högst 18 000 ton per kalenderår.
	90.220-2		20	- Den tillförda mängden avfall är större än 1000 ton men högst 10 000 ton per kalenderår.
	90.220-3		15	- Den tillförda mängden avfall är större än 50 ton men högst 1 000 ton per kalenderår.
29 kap 16 §	90.221	B		Avfallsförbränningsanläggning där icke-farligt avfall förbränns, om den tillförda mängden avfall är 1. högst 3 ton per timme, eller 2. mer än 50 ton men högst 18 000 ton per kalenderår. I den tillförda mängden inräknas inte rent träavfall eller avfall som anges i 17 § 1–3 och 5 i förordningen (2013:253) om förbränning av avfall.



	90.221-1		30	- Den tillförda mängden avfall är större än 10 000 ton men högst 18 000 ton per kalenderår.
	90.221-2		20	- Den tillförda mängden avfall är större än 1000 ton men högst 10 000 ton per kalenderår.
	90.221-3		15	- Den tillförda mängden avfall är större än 50 ton men högst 1 000 ton per kalenderår.
29 kap 17 §	90.230	C	6	Samförbrännings- eller avfallsförbränningsanläggning där icke-farligt avfall förbränns yrkesmässigt, om den tillförda mängden är högst 50 ton per kalenderår. Anmälningssplikten gäller inte anläggning som endast förbränner naturligt, icke-farligt vegetabiliskt material från jordbruk eller skogsbruk för energiproduktion på ett sätt som inte medför skada på människors hälsa eller miljön.
-	90.23001	U	4	Samförbrännings- eller avfallsförbränningsanläggning där icke-farligt avfall förbränns om den tillförda mängden är högst 50 ton per kalenderår. Punkten gäller inte anläggning som endast förbränner rent träavfall eller avfall som anges i 17 § 1–3 och 5 i förordningen (2013:253) om förbränning av avfall
				<b>Deponering</b>
29 kap 18 §	90.271	B	20	Deponering av icke-farliga muddermassor på land längs små sund, kanaler eller vattenvägar som massorna har muddrats från, om 1. mängden massor är mer än 1 000 ton, eller 2. föroreningsrisken inte endast är ringa.
29 kap 19 §	90.281	C	6	Deponering av icke-farliga muddermassor på land längs små sund, kanaler eller vattenvägar som massorna har muddrats från eller icke-farliga rensningsmassor på land i anslutning till det vatten som har rensats, om verksamheten inte är tillståndspliktig enligt 18 §. Anmälningssplikten gäller inte uppläggning av rensningsmassor från jordbruk eller skogsbruk om uppläggningsen inte medför skada för människors hälsa eller miljön.
-	90.28001	U	T	Uppläggning av snö från gaturenhållning.
29 kap 20 §	90.290-i	A	120	Deponering av icke-farligt avfall som inte är inert, om den tillförda mängden avfall är mer än 100 000 ton per kalenderår.
29 kap 21 §	90.300-i	B		Deponering av icke-farligt avfall som inte är inert, om 1. den tillförda mängden är mer än 2 500 ton men högst 100 000 ton avfall per kalenderår, eller 2. mängden avfall som deponeras är mer än 25 000 ton. Tillståndsplikten gäller inte om deponeringen är tillståndspliktig enligt 20 §.
	90.300-i1		64	- Den tillförda mängden avfall är mer än 20 000 ton men högst 100 000 ton per kalenderår.
	90.300-i2		30	- Den tillförda mängden avfall är mer än 10 000 ton men högst 20 000 ton per kalenderår.
	90.300-i3		20	- Den tillförda mängden avfall är mer än 2 500 ton men högst 10 000 ton per kalenderår.
29 kap 22 §	90.310	B		Deponering av icke-farligt avfall. Tillståndsplikten gäller inte om deponeringen är tillstånds- eller anmälningsspliktig enligt 18, 19, 20 eller 21 §.
	90.310-1		40	- Den tillförda mängden avfall är mer än 10 000 ton per kalenderår.
	90.310-2		25	- Den tillförda mängden avfall är mer än 2 500 ton men högst 10 000 ton per kalenderår.
	90.310-3		15	- Den tillförda mängden avfall är högst 2 500 ton per kalenderår.



29 kap 23 §	90.320-i	A		Deponering av farligt avfall, om deponin tillförs mer än 10 000 ton farligt avfall per kalenderår.
	90.320-i1		225	- Den tillförda mängden avfall är mer än 100 000 ton per kalenderår.
	90.320-i2		160	- Den tillförda mängden avfall är mer än 25 000 ton men högst 100 000 ton per kalenderår.
	90.320-i3		120	- Den tillförda mängden avfall är mer än 10 000 ton men högst 25 000 ton per kalenderår
29 kap 24 §	90.330-i	B	70	Deponering av farligt avfall, om 1. den tillförda mängden farligt avfall är mer än 2 500 ton men högst 10 000 ton per kalenderår, eller 2. mängden farligt avfall som deponeras är mer än 25 000 ton. Tillståndsplikten gäller inte om deponeringen är tillståndspliktig enligt 23 §.
29 kap 25 §	90.340	B		Deponering av farligt avfall, om deponeringen inte är tillståndspliktig enligt 23 eller 24 §.
	90.340-1		40	- Den tillförda mängden avfall är mer än 1 000 ton men högst 2 500 ton per kalenderår.
	90.340-2		15	- Den tillförda mängden avfall är högst 1 000 ton per kalenderår.
29 kap 26 §	90.341	C	6	Sluttäckt deponi där sluttäckningen har godkänts enligt 32 § förordningen (2001:512) om deponering av avfall, fram till dess åtgärder inte längre behöver vidtas enligt 33 § samma förordning.
	90.34101	U	T	Sluttäckt deponi som inte omfattas av anmälningsplikt enligt 26 §.
				<b>Behandling av farligt avfall som uppkommit i egen verksamhet</b>
29 kap 29 §	90.391	C	8	Behandling av farligt avfall på något annat sätt än kemisk behandling som har uppkommit i egen verksamhet, om 1. mängden avfall är högst 500 ton per kalenderår, och 2. behandlingen leder till materialåtervinning
				<b>Biologisk behandling</b>
29 kap 30 §	90.161	B	20	Behandling av icke-farligt avfall genom biologisk behandling om avfallet inte är park- och trädgårdsavfall och 1. den tillförda mängden avfall är mer än 500 ton men högst 18 750 ton per kalenderår, eller 2. om behandlingen enbart sker genom anaerob biologisk nedbrytning och den tillförda mängden avfall är mer än 500 ton men högst 25 000 ton per kalenderår Tillståndsplikten gäller inte om behandlingen 1. är tillståndspliktig enligt 66 §, eller 2. är tillstånds- eller anmälningspliktig enligt 21 kap. 2 eller 3 §
29 kap 31 §	90.171	C		Behandling av icke-farligt avfall genom biologisk behandling, om 1. avfallet inte är park- och trädgårdsavfall och den tillförda mängden är mer än 10 ton men högst 500 ton per kalenderår, eller 2. avfallet är park- och trädgårdsavfall och den tillförda mängden är mer än 50 ton men högst 18 750 ton per kalenderår. Anmälningsplikten gäller inte om behandlingen är tillstånds- eller anmälningspliktig enligt 21 kap. 2 eller 3 §
	90.171-1		10	- Den tillförda mängden annat avfall än park- och trädgårdsavfall är mer än 100 ton men högst 500 ton per kalenderår.
	90.171-2		8	- Den tillförda mängden annat avfall än park- och trädgårdsavfall är mer än 10 ton men högst 100 ton per kalenderår.
	90.171-3		6	- Den tillförda mängden park- och trädgårdsavfall är mer än 50 ton men högst 18 750 ton per kalenderår.



-	90.17001	U	T	Behandling av icke-farligt avfall genom biologisk behandling, om 1. avfallet inte är park- och trädgårdsavfall och den tillförda mängden är högst 10 ton per kalenderår, eller 2. avfallet är park- och trädgårdsavfall och den tillförda mängden är högst 50 ton per kalenderår.
				<b>Animaliskt avfall</b>
29 kap 32 §	90.241-i	B		Behandling av animaliskt avfall om den tillförda mängden avfall är mer än 10 ton per dygn eller mer än 2 500 ton per kalenderår. Tillståndsplikten gäller inte om behandlingen är tillstånds- eller anmälningspliktig enligt någon av 5–17, 30 eller 31 §§.
	90.241-i1 90.241-i2		90 30	- behandla mer än 10 000 ton animaliskt avfall. - behandla mer än 2 500 ton men högst 10 000 ton animaliskt avfall.
29 kap 33 §	90.251	C	24	Yrkesmässig behandling av animaliskt avfall om den tillförda mängden avfall är högst 10 ton per dygn eller högst 2 500 ton per kalenderår. Anmälningsplikten gäller inte om behandlingen är tillstånds- eller anmälningspliktig enligt någon av 5–17, 30 eller 31 §§.
				<b>Återvinning för anläggningsändamål</b>
29 kap 34 §	90.131	B	20	Återvinning av icke-farligt avfall för anläggningsändamål på ett sätt som kan förorena mark, vattenområde eller grundvatten, om föroreningsrisken inte endast är ringa.
29 kap 35 §	90.141	C	T	Återvinning av icke-farligt avfall för anläggningsändamål på ett sätt som kan förorena mark, vattenområde eller grundvatten, om föroreningsrisken är ringa.
				<b>Uppgrävda massor</b>
29 kap 36 §	90.361	B	16	Behandling av farligt avfall som utgörs av uppgrävda massor, om mängden avfall är högst 2 500 ton per kalenderår. Tillståndsplikten gäller inte om behandlingen är tillstånds- eller anmälningspliktig enligt 25 eller 37 §.
29 kap 37 §	90.370	C	T	Behandling av avfall som utgörs av uppgrävda förorenade massor från den plats där behandlingen sker, om behandlingen pågår under högst en tolv månadersperiod och inte är tillståndspliktig enligt någon av 5–17, 21–25, 65–67 eller 70 a §§.
				<b>Konvertering av smittförande avfall</b>
29 kap 38 §	90.382	C	T	Konvertera <b>smittförande avfall</b> .
				<b>Avvattning</b>
29 kap 39 §	90.375	C	15	Avvattning av icke-farligt avfall, om mängden avfall som behandlas är högst 2 000 ton per kalenderår.
				<b>Mekanisk bearbetning och sortering</b>
29 kap 40 §	90.100	B		Återvinning av mer än 10 000 ton icke-farligt avfall per kalenderår genom mekanisk bearbetning. Tillståndsplikten gäller inte 1. för att genom krossning, siktning eller motsvarande mekanisk bearbetning återvinna avfall för byggnads- eller anläggningsändamål, eller 2. om återvinningen är tillståndspliktig enligt 65 §.
	90.100-1		70	- Den hanterade avfallsmängden är större än 50 000 ton per kalenderår.
	90.100-2		40	- Den hanterade avfallsmängden är större än 10 000 ton men högst 50 000 ton per kalenderår.
29 kap 41 §	90.110	C	20	1. Yrkesmässigt återvinna icke-farligt avfall genom mekanisk bearbetning, om den tillförda mängden avfall är högst 10 000 ton per kalenderår, eller 2. genom krossning, siktning eller motsvarande mekanisk bearbetning återvinna avfall för byggnads- eller anläggningsändamål.



29 kap 42 §	90.70	B		Sortering av icke-farligt avfall, om mängden avfall är mer än 10 000 ton per kalenderår.
	90.70-1		35	- Den hanterade avfallsmängden är mer än 75 000 ton per kalenderår.
	90.70-2		20	- Den hanterade avfallsmängden är mer än 10 000 ton men högst 75 000 ton per kalenderår
29 kap 43 §	90.80	C	9	Sortering av icke-farligt avfall, om mängden avfall är 1. mer än 1 000 ton per kalenderår och avfallet ska användas för byggnads- eller anläggningsändamål, eller 2. mer än 1 000 ton men högst 10 000 ton per kalenderår i andra fall.
-	90.8001	U	T	Sortering av icke-farligt avfall, om mängden avfall är högst 1 000 ton per kalenderår.
				<b>Elavfall</b>
29 kap 44 §	90.90	C	12	Yrkesmässigt sortera, demontera eller på annat sätt behandla avfall som utgörs av elektriska eller elektroniska produkter innan ytterligare behandling. Anmälningsplikten gäller inte behandling av komponenter eller utrustning som innehåller isolerolja.
				<b>Uttjänta fordon</b>
29 kap 45 §	90.119	B		Tömma, demontera eller på annat sätt yrkesmässigt återvinna sådana uttjänta motordrivna fordon som inte omfattas av bilskrotningsförordningen (2007:186). Tillståndsplikten gäller inte om återvinningen är anmälningspliktig enligt 46 § 2.
	90.119-1		137	- Den tillförda avfallsmängden är mer än 25 000 ton per kalenderår.
	90.119-2		64	- Den tillförda avfallsmängden är mer än 10 000 ton men högst 25 000 ton per kalenderår.
	90.119-3		30	- Den tillförda avfallsmängden är mer än 1 000 ton men högst 10 000 ton per kalenderår.
	90.119-4		13	- Den tillförda avfallsmängden är mindre än 1 000 ton per kalenderår.
29 kap 46 §	90.120	C	12	Tömma, demontera eller på annat sätt yrkesmässigt återvinna 1. uttjänta bilar som omfattas av bilskrotningsförordningen (2007:186), eller 2. andra uttjänta motordrivna fordon vars totalvikt inte överstiger 3 500 kilogram, om fordonen återvinns av en bilskrotare som är auktoriserad enligt bilskrotningsförordningen.
				<b>Förberedelse för återanvändning</b>
29 kap 47 §	90.29	C	T	Yrkesmässigt förbereda avfall för återanvändning
				<b>Lagring som en del av att samla in avfall</b>
29 kap 48 §	90.30	B		Lagring av icke-farligt avfall som en del av att samla in det, om mängden avfall vid något tillfälle är 1. mer än 30 000 ton och avfallet ska användas för byggnads- eller anläggningsändamål, eller 2. mer än 10 000 ton annat icke-farligt avfall i andra fall.
	90.30-1		25	-1. mer än 300 000 ton och avfallet ska användas för byggnads- eller anläggningsändamål, eller 2. mer än 100 000 ton i andra fall.
	90.30-2		20	-1. mer än 150 000 ton men högst 300 000 ton och avfallet ska användas för byggnads- eller anläggningsändamål, eller



	90.30-3		15	2. mer än 50 000 ton men högst 100 000 ton i andra fall. -1. mer än 30 000 ton men högst 150 000 ton och avfallet ska användas för byggnads- eller anläggningsändamål, eller 2. mer än 10 000 ton men högst 50 000 ton i andra fall.
29 kap 49 §	90.40	C	8	Lagring av icke-farligt avfall som en del av att samla in det, om mängden avfall vid något tillfälle är 1. mer än 10 ton men högst 30 000 ton och avfallet ska användas för byggnads- eller anläggningsändamål, eller 2. mer än 10 ton men högst 10 000 ton annat icke-farligt avfall i andra fall.
-	90.4001	U	T	Lagring av icke-farligt avfall som en del av att samla in det, om mängden avfall vid något tillfälle är högst 10 ton.
	90.4002	U	2	Återvinningsplatser för producentavfall (förpackningar) avsedda för allmänheten
29 kap 50 §	90.50	B		Lagring av farligt avfall som en del av att samla in det, om mängden avfall vid något tillfälle är 1. mer än 5 ton och utgörs av olja, 2. mer än 30 ton och utgörs av blybatterier, 3. mer än 50 ton och utgörs av elektriska eller elektroniska produkter, 4. mer än 30 ton och utgörs av impregnerat trä, 5. mer än 50 ton och utgörs av motordrivna fordon, eller 6. mer än 1 ton i andra fall.
	90.50-1		32	- Om mängden farligt avfall vid något tillfälle är mer än 50 ton.
	90.50-2		28	- Om mängden farligt avfall vid något tillfälle uppgår till 6. mer än 10 ton men högst 50 ton annat farligt avfall.
	90.50-3		20	- Om mängden farligt avfall vid något tillfälle uppgår till 1. mer än 25 ton men högst 50 ton olja, eller 6. mer än 5 ton men högst 10 ton annat farligt avfall.
	90.50-4		16	- Om mängden farligt avfall vid något tillfälle uppgår till 1. mer än 15 ton men högst 25 ton olja, eller 6. mer än 2,5 ton men högst 5 ton annat farligt avfall.
	90.50-5		9	- Om mängden farligt avfall vid något tillfälle uppgår till 1. mer än 5 ton men högst 15 ton olja, 2. mer än 30 ton men högst 50 ton blybatterier, 4. mer än 30 ton men högst 50 ton impregnerat trä, eller 6. mer än 1 ton men högst 2,5 ton annat farligt avfall.
29 kap 51 §	90.60	C	8	Lagring av farligt avfall som en del av att samla in det, om mängden avfall vid något tillfälle är 1. mer än 200 kilogram men högst 5 ton och utgörs av olja, 2. mer än 1 500 kilogram men högst 30 ton och utgörs av blybatterier, 3. mer än 1 ton men högst 50 ton och utgörs av elektriska eller elektroniska produkter, 4. mer än 200 kilogram men högst 30 ton och utgörs av impregnerat trä, 5. högst 50 ton och utgörs av motordrivna fordon, eller 6. mer än 200 kilogram men högst 1 ton i andra fall.
	90.6001	U	T	Lagring av farligt avfall som en del av att samla in det, om mängden avfall vid något tillfälle är 1. högst 200 kilogram och utgörs av olja, 2. högst 1 500 kilogram och utgörs av blybatterier, 3. högst 1 ton och utgörs av elektriska eller elektroniska produkter, 4. högst 200 kilogram och utgörs av impregnerat trä, eller 5. högst 200 kilogram i andra fall.



<b>Långtidslagring, djupt bergförvar och underjordsförvar</b>				
29 kap 52 §	90.454-i	A	120	Underjordsförvara mer än 50 ton farligt avfall.
29 kap 53 §	90.455	A	120	Permanent lagring av kvicksilveravfall med minst 0,1 viktprocent kvicksilver i djupt bergförvar. Tillståndsplikten gäller inte om lagringen är tillståndspliktig enligt 52 §.
29 kap 54 §	90.457	A	65	Underjordsförvara högst 50 ton farligt avfall.
29 kap 55 §	90.458	B	80	Underjordsförvara icke-farligt avfall
<b>Lagring i avvaktan på återvinning eller bortskaffande</b>				
29 kap 56 §	90.408-i	B	32	Lagring av farligt avfall i avvaktan på sådan behandling som kräver tillstånd enligt 5, 6, 7, 8 eller 67 §, om mängden avfall vid något tillfälle är mer än 50 ton.
<b>Lagring av blandat bygg- och rivningsavfall, lättfraktion och stoft</b>				
29 kap 56 a §	90.350	B	15	Lagring av icke-farligt avfall på en annan plats än där avfallet uppkom som består av blandat bygg- och rivningsavfall eller lättfraktion och stoft, om mängden avfall vid något tillfälle är mer än totalt 1 000 ton.
29 kap 56 b §	90.351	C	8	Lagring av icke-farligt avfall på en annan plats än där avfallet uppkom som består av blandat bygg- och rivningsavfall eller lättfraktion och stoft, om mängden avfall vid något tillfälle är mer än totalt 10 ton och verksamheten inte omfattas av tillståndsplikt enligt 56 a.
<b>Fartygsåtervinning</b>				
29 kap 57 §	90.451	A	144	Återvinning av avfall genom sådant yrkesmässigt omhändertagande av fartyg som omfattas av Europaparlamentets och rådets förordning (EU) nr 1257/2013 av den 20 november 2013 om återvinning av fartyg och om ändring av förordning (EG) nr 1013/2006 och direktiv 2009/16/EG, i den ursprungliga lydelsen.
<b>Radioaktivt avfall</b>				
29 kap 58 §	90.460	A	100	Behandling av högaktivt radioaktivt avfall, slutförvara radioaktivt avfall eller lagra radioaktivt avfall.
29 kap 59 §	90.470	A	100	Bearbeta, lagra, slutförvara eller på annat sätt hantera använt kärnbränsle, kärnavfall eller annat radioaktivt avfall enligt lagen (1984:3) om kärnteknisk verksamhet eller strålskyddslagen (1988:220), om hanteringen inte är tillståndspliktig enligt 58 §.
<b>Lagring och avskiljning av koldioxid</b>				
29 kap 60 §	90.480	A	180	Anläggning för geologisk lagring av koldioxid, om mängden koldioxid som är planerad att lagras är mer än 100 000 ton
29 kap 61 §	90.485	B	137	Anläggning för geologisk lagring av koldioxid, om mängden koldioxid som är planerad att lagras är högst 100 000 ton
29 kap 62 §	90.500-i	B	137	Avskiljning av koldioxidströmmar för geologisk lagring av koldioxid från industriutsläppsverksamheter som beskrivs i 1 kap 2 § industriutsläppsförordningen (2013:250)
29 kap 63 §	90.510	B	137	Avskiljning av koldioxidströmmar för geologisk lagring av koldioxid från anläggningar som inte är tillståndspliktiga enligt 62 §
29 kap 64 §	90.520	C	9	Borrning i syfte att bedöma om en plats är lämplig för geologisk lagring av koldioxid



				<b>Andra verksamheter med återvinning eller bortskaffande</b>
29 kap 65 §	90.406-i	B	50	Återvinna eller både återvinna och bortskaffa icke-farligt avfall, om den tillförda mängden avfall är mer än 75 ton per dygn eller mer än 18 750 ton per kalenderår och verksamheten avser <ol style="list-style-type: none"> <li>1. biologisk behandling,</li> <li>2. behandling innan förbränning eller samförbränning</li> <li>3. behandling i anläggning för fragmentering av metallavfall, eller</li> <li>4. behandling av slagg eller aska.</li> </ol> Om behandlingen enbart avser anaerob biologisk nedbrytning gäller tillståndsplikten endast om den tillförda mängden avfall är mer än 100 ton per dygn eller mer än 25 000 ton per kalenderår.
29 kap 66 §	90.405-i	B	40	Bortskaffa icke-farligt avfall, om den tillförda mängden avfall är mer än 50 ton per dygn eller mer än 12 500 ton per kalenderår och verksamheten avser <ol style="list-style-type: none"> <li>1. biologisk behandling,</li> <li>2. fysikalisk-kemisk behandling,</li> <li>3. behandling innan förbränning eller samförbränning</li> <li>4. behandling i anläggning för fragmentering av metallavfall, eller</li> <li>5. behandling av slagg eller aska.</li> </ol>
29 kap 67 §	90.435-i	A		Återvinna eller bortskaffa farligt avfall, om den tillförda mängden avfall är mer än 10 ton per dygn eller mer än 2 500 ton per kalenderår och verksamheten avser <ol style="list-style-type: none"> <li>1. biologisk behandling,</li> <li>2. fysikalisk-kemisk behandling,</li> <li>3. materialåtervinning av lösningsmedel</li> <li>4. materialåtervinning av oorganiskt material, utom metaller och metallföreningar,</li> <li>5. regenerering av syror eller baser,</li> <li>6. återvinning av komponenter som används till att minska föroreningar,</li> <li>7. återvinning av katalysatorer</li> <li>8. omräffinerig eller annan behandling för återanvändning av olja,</li> <li>9. invallning,</li> <li>10. sammansmältning eller blandning innan behandling i en samförbrännings- eller avfallsförbränningsanläggning eller innan avfallet behandlas enligt någon av de andra punkterna i denna paragraf, eller</li> <li>11. omförpackning innan behandling i en samförbrännings- eller avfallsförbränningsanläggning eller innan behandling av avfall enligt någon av de andra punkterna i denna paragraf.</li> </ol>
	90.435-i1		225	- Den tillförda mängden avfall är mer än 25 000 ton per kalenderår.
	90.435-i2		140	- Den tillförda mängden avfall är mer än 10 000 ton men högst 25 000 ton per kalenderår.
	90.435-i3		65	- Den tillförda mängden avfall är mer än 2 500 ton men högst 10 000 ton per kalenderår.
29 kap 68 §	90.410	A	100	Behandling av icke-farligt avfall, om den tillförda mängden avfall är mer än 100 000 ton per kalenderår. Tillståndsplikten gäller inte om behandlingen är tillstånds- eller anmälningspliktig enligt någon annan bestämmelse i detta kapitel.



29 kap 69 §	90.420	B		Behandling av icke-farligt avfall, om den tillförda mängden avfall är mer än 500 ton men högst 100 000 ton per kalenderår. Tillståndsplikten gäller inte om behandlingen är tillstånds- eller anmälningspliktig enligt någon annan bestämmelse i detta kapitel.
	90.420-1		80	- Den tillförda mängden avfall är mer än 20 000 ton men högst 100 000 ton per kalenderår.
	90.420-2		50	- Den tillförda mängden avfall är mer än 10 000 ton men högst 20 000 ton per kalenderår.
	90.420-3		30	- Den tillförda mängden avfall är mer än 2 500 ton men högst 10 000 ton per kalenderår.
	90.420-4		20	- Den tillförda mängden avfall är mer än 1 000 ton men högst 2 500 ton per kalenderår.
	90.420-5		15	- Den tillförda mängden avfall är mer än 500 ton men högst 1 000 ton per kalenderår.
29 kap 70 §	90.430	C	6	Yrkesmässig behandling av icke-farligt avfall, om den tillförda mängden avfall är högst 500 ton per kalenderår. Anmälningsplikten gäller inte om behandlingen är anmälnings- eller tillståndspliktig enligt någon annan bestämmelse i detta kapitel.
29 kap 70 a §	90.436	B	T	Behandling av icke-farligt avfall genom kemisk behandling om den tillförda mängden avfall är mer än 100 ton per dygn. Tillståndsplikten gäller inte om verksamheten är tillståndspliktig enligt 65 eller 66 §.
29 kap 71 §	90.440	A		Behandling av farligt avfall, om den tillförda mängden avfall är mer än 2 500 ton per kalenderår. Tillståndsplikten gäller inte om behandlingen är <b>tillstånds eller anmälningspliktig</b> enligt någon annan bestämmelse i detta kapitel.
	90.440-1		225	- den tillförda mängden avfall är mer än 25 000 ton per kalenderår.
	90.440-2		140	- den tillförda mängden avfall är mer än 10 000 ton men högst 25 000 ton per kalenderår.
	90.440-3		65	- den tillförda mängden avfall är mer än 2 500 ton men högst 10 000 ton per kalenderår.
29 kap 72 §	90.450	B		Yrkesmässig behandling av farligt avfall, om den tillförda mängden avfall är högst 2 500 ton per kalenderår. Tillståndsplikten gäller inte om behandlingen är <b>tillstånds eller anmälningspliktig</b> enligt någon annan bestämmelse i detta kapitel.
	90.450-1		55	- den tillförda mängden avfall är mer än 1 000 ton men högst 2 500 ton per kalenderår
	90.450-2		40	- den tillförda mängden avfall är mer än 50 ton men högst 1 000 ton per kalenderår
	90.450-3		20	- den tillförda mängden avfall är högst 50 ton per kalenderår
				<b>SKJUTFÄLT, SKJUTBANOR OCH SPORTANLÄGGNINGAR</b>
30 kap 1 §	92.10	B	15	Skjutfält för skjutning med grovkalibriga vapen (kaliber större än 20 millimeter) eller för sprängningar av ammunition, minor eller andra sprängladdningar.
30 kap 2 §	92.20	C		Skjutbana som är stadigvarande inrättad för skjutning utomhus med skarp ammunition till finkalibriga vapen (kaliber mindre än 20 millimeter) för mer än 5 000 skott per kalenderår.
	92.20-1		T	- Mer än 100 000 skott per kalenderår.
	92.20-2		T	- Mer än 20 000 skott men högst 100 000 skott per kalenderår.
	92.20-3		T	- Mer än 5 000 skott men högst 20 000 skott per kalenderår.
-	92.2001	U	T	Skjutbana som är stadigvarande inrättad för skjutning utomhus med skarp ammunition till finkalibriga vapen (kaliber högst 20 millimeter) för högst 5 000 skott per kalenderår.
30 kap 3§	92.30	C	8	Permanent tävlings-, tränings- eller testbana för motorfordon.



-	92.10001	U	12	Golfbana med sammanlagt mer än 18 hål.
-	92.10002	U	8	Golfbana med sammanlagt högst 18 hål.
-	92.10003	U	4	Golfbana med sammanlagt högst 9 hål.
				<b>TEXTILTVÄTTERIER</b>
31 kap 1 §	93.10	C	10	Tvättereri för mer än 2 ton tvättgods per dygn. Anmälningsplikten gäller inte om 1. utsläpp av vatten från verksamheten leds till ett avloppsreningsverk som är tillståndspliktigt enligt 28 kap. 1 eller 2 §, eller 2. verksamheten är anmälningspliktig enligt 19 kap. 4 §.
-	93.1001	U	8	Tvättereri för mer än 2 ton tvättgods per dygn om utsläpp av vatten från verksamheten leds till ett avloppsreningsverk som är tillståndspliktigt enligt 90.10.
-	93.1002	U	T	Tvättereri för högst 2 ton tvättgods per dygn.
				<b>BEGRAVNINGSVERKSAMHET</b>
32 kap 1 §	93.20	B	15	Krematorium.
				<b>ÖVRIGA MILJÖFARLIGA VERKSAMHETER</b>
				<b>Lackering m.m.</b>
-	100.1001	U	T	Förbrukning av mer än 20 ton färg eller lack eller mer än 10 ton pulver per kalenderår.
-	100.1002	U	T	Förbrukning av minst 4 men högst 20 ton färg eller lack eller minst 2 men högst 10 ton pulver per kalenderår.
				<b>Hantering av brom- eller fluorkarboner</b>
-	101.1001	U	T	Omtappning av mer än 1 ton fullständigt halogenerade brom- eller klorfluorkarboner per år.
-	101.1002	U	T	Omtappning av mer än 100 kg men högst 1 ton fullständigt halogenerade brom- eller klorfluorkarboner per år.
-	101.1003	U	T	Omtappning av högst 100 kg fullständigt halogenerade brom- eller klorfluorkarboner per år.
-	101.1004	U	T	Omtappning av mer än 10 ton ofullständigt halogenerade brom- eller klorfluorkarboner per år.
-	101.1005	U	T	Omtappning av mer än 1 ton men högst 10 ton ofullständigt halogenerade brom- eller klorfluorkarboner per år.
-	101.1006	U	T	Omtappning av högst 1 ton ofullständigt halogenerade brom- eller klorfluorkarboner per år.
				<b>HÄLSOSKYDDSVVERKSAMHETER</b>
				<b>Utbildningsverksamhet och liknande</b>
-	200.10-1	H	6	Skol- och förskoleverksamhet
	200.10-2	UH	T	Familjedaghem.
				<b>Samlingslokaler och liknande</b>
	200.20-1	H	T	Öppen förskola, fritidshem, öppen fritidsverksamhet.
-	200.20-2	UH	T	Samlingslokaler, folkhögskola utan boende, universitet och högskolor.
-	200.20-3	UH	T	Fritidsgård och liknande.
				<b>Verksamheter med risk för blodsmitta</b>
-	200.30-1	H	T	Fotvård, manikyr eller pedikyr
-	200.30-2	H	T	Tatuering, akupunktur, piercing eller annan liknande verksamhet.
-	200.30-3	H	T	Frisersalong, barberare.
				<b>Verksamheter utan risk för blodsmitta</b>
-	200.40-1	H	T	Solarium.



-	200.40-2	UH	T	Skönhetsvård, hudvård, manikyr, pedikyr.
-	200.40-3	UH	T	Frisersalong, barberare.
-	200.40-4	UH	T	Kiropraktor, naprapat, sjukgymnastik och liknande.
-	200.40-5	UH	T	Övriga alternativa behandlingar.
				<b>Idrott och liknande</b>
-	200.50-1	UH	T	Idrottsanläggning, gym eller motsvarande.
	200.50-2	H	T	Bassängbad som är upplåtna åt allmänheten eller som annars används av många människor.
-	200.50-3	UH	T	Strandbad.
				<b>Boende</b>
-	200.60-1	UH	T	Flerbostadshus
				<b>Tillfälligt boende</b>
-	200.70-1	UH	T	Hotell, kursgård med övernattningsmöjlighet, folkhögskola med boende, vandrarhem, kriminalvård.
-	200.70-2	UH	T	Camping/stuganläggning/bed & breakfast
-	200.70-3	UH	T	Övrigt tillfälligt boende.
				<b>Förvaring av djur</b>
-	200.80-1	UH	T	Lokaler för förvaring av djur.
				<b>Lokaler för vård eller annat omhändertagande</b>
-	200.90-1	UH	T	Lokaler för vård eller annat omhändertagande >5 boende.
				<b>Kyltorn</b>
38 § FMH	200.100-1	H	T	Kyltorn



Alvesta  
kommun

## Taxebilaga 2

Taxebilaga 2 gäller avgifter för verksamheter med en fastställd prövningsnivå enligt miljöprövningsförordning (2013:251) eller förordningen om miljöfarlig verksamhet och hälsoskydd (1998:899) som ska ha återkommande tillsyn. Taxebilaga 2 gäller även för avgifter som betalas efter utförd tillsyn.

Följande förkortningar används i tabellen:

MPF = Miljöprövningsförordning (2013:251)

VK/KK = Verksamhetskod/Klassningskod

AK = Avgiftsklass

PN = Prövningsnivå

A och B = tillståndspliktig miljöfarlig verksamhet

C = anmälningspliktig miljöfarlig verksamhet

H = anmälningspliktig hälsoskyddsverksamhet

U = miljöfarlig verksamhet som inte kräver tillstånd eller anmälan

UH = hälsoskyddsverksamhet som inte kräver anmälan

För så kallade industriutsläppsverksamheter (IUV, markerade med "-i" efter koden) tillkommer ett generellt tillägg med 1 timme.

Lagrum	VK/KK	PN	Timmar	Beskrivning
				<b>JORDBRUK</b>
				<b>Djurhållning</b>
2 kap 1 §	1.10-i	B	15	Anläggning för djurhållning med 1. mer än 40 000 platser för fjäderfä, 2. mer än 2 000 platser för växande grisar som är tyngre än 30 kilogram och avsedda för produktion, eller 3. mer än 750 platser för suggor.
2 kap 2 §	1.11	B	12	Anläggning med stadigvarande djurhållning av nötkreatur, hästar eller minkar med mer än 400 djurenheter, dock inte inhägnad.  Med en djurenhet avses 1. en mjölkko eller sinko inklusive kalv upp till en månads ålder, 2. sex kalvar från en månads upp till sex månaders ålder, 3. tre övriga nöt, sex månader eller äldre, 4. en häst, inklusive föl upp till sex månaders ålder, eller 5. tio minkhonor för avel, inklusive valpar upp till åtta månaders ålder och avelshannar.
	1.11-1		15	- Mer än 600 djurenheter
	1.11-2		18	- Mer än 800 djurenheter
	1.11-3		20	- Mer än 1000 djurenheter



2 kap 3 §	1.20	C		<p>Anläggning med stadigvarande djurhållning med mer än 100 djurenheter, dock inte inhägnad.</p> <p>Med en djurenhet avses</p> <ol style="list-style-type: none"> <li>1. en mjölkko eller sinko, inklusive kalv upp till en månads ålder,</li> <li>2. sex kalvar från en månads upp till sex månaders ålder,</li> <li>3. tre övriga nöt, sex månader eller äldre,</li> <li>4. tre suggor eller betäckta gyttor, inklusive smågrisar upp till tolv veckors ålder,</li> <li>5. tio slaktsvin, obetäckta gyttor eller avelsgaltar, tolv veckor eller äldre,</li> <li>6. en häst, inklusive föl upp till sex månaders ålder,</li> <li>7. tio minkhonor för avel, inklusive valpar upp till åtta månaders ålder och avelshannar,</li> <li>8. etthundra kaniner,</li> <li>9. etthundra värphöns eller kycklingmödrar, sexton veckor eller äldre,</li> <li>10. tvåhundra unghöns upp till sexton veckors ålder,</li> <li>11. tvåhundra slaktkycklingar,</li> <li>12. etthundra kalkoner, gäss eller ankor, inklusive kycklingar och ungar upp till en veckas ålder,</li> <li>13. femton strutsfåglar av arterna struts, emu eller nandu, inklusive kycklingar upp till en veckas ålder,</li> <li>14. tio får eller getter, sex månader eller äldre,</li> <li>15. fyrtio lamm eller killingar upp till sex månaders ålder, eller</li> <li>16. i fråga om andra djurarter, det antal djur som har en årlig sammanlagd utsöndring motsvarande 100 kilogram kväve eller 13 kilogram fosfor i färsk träck eller urin.</li> </ol> <p>Vid beräkningen av antalet djur enligt första stycket 16 ska det alternativ av kväve eller fosfor väljas som ger det lägsta antalet djur.</p> <p>Anmälningssplikten gäller inte</p> <ol style="list-style-type: none"> <li>1. renskötsel, eller</li> <li>2. om verksamheten är tillståndspliktig enligt 1 eller 2 §.</li> </ol>
	1.20-1 1.20-2		8 6	- Mer än 200 djurenheter - Mer än 100 djurenheter
-	1.2001	U	3	<p>Anläggning med stadigvarande djurhållning med mer än 60 djurenheter (det högsta antalet djurenheter under året) men högst 100 djurenheter, dock inte inhägnad.</p> <p>Med en djurenhet avses samma som under 1.20.</p> <p>Denna beskrivning gäller inte renskötsel.</p>
-	1.2002	U	2	<p>Anläggning med stadigvarande djurhållning med mer än 30 men högst 60 djurenheter (det högsta antalet djurenheter under året), dock inte inhägnad.</p> <p>Med en djurenhet avses samma som under 1.20.</p> <p>Denna beskrivning gäller inte renskötsel.</p>
-	1.2003	U	T	<p>Anläggning med stadigvarande djurhållning med minst 2 men högst 30 djurenheter (det högsta antalet djurenheter under året), dock inte inhägnad.</p> <p>Med en djurenhet avses samma som under 1.20.</p> <p>Denna beskrivning gäller inte renskötsel.</p>
				<b>Uppodling av annan mark än jordbruksmark för jordbruksproduktion</b>
2 kap 4 §	1.30	C	8	Uppodling av annan mark än jordbruksmark för produktion av foder, livsmedel eller annan liknande jordbruksproduktion.
				<b>Odling</b>



-	1.3001	U	6	Växthus, plantskola eller kemikalieintensiv odling med en odlingsyta som är större än 5000 kvadratmeter.
-	1.3002	U	4	Växthus, plantskola eller kemikalieintensiv odling med en odlingsyta som är större än 2000 men högst 5000 kvadratmeter.
-	1.3003	U	6	Anläggning för torkning av gödsel.
-	1.3004	U	6	Odling av jordbruksmark som är större än 100 hektar för produktion av foder, livsmedel eller annan liknande jordbruksproduktion.
-	1.3005	U	T	Odling av jordbruksmark som är större än 10 hektar men högst 100 hektar för produktion av foder, livsmedel eller annan liknande jordbruksproduktion.
-	1.3006	U	6	Fruktodling med en odlingsyta som är större än 1 hektar.
				<b>FISKODLING OCH ÖVERVINTRING AV FISK</b>
3 kap 1 §	5.10	B	15	Fiskodling eller övervintring av fisk där mer än 40 ton foder förbrukas per kalenderår.
3 kap 2 §	5.20	C	6	Fiskodling eller övervintring av fisk där mer än 1,5 ton foder förbrukas per kalenderår, om inte verksamheten är tillståndspliktig enligt 1 §.
-	5.2001	U	2	Fiskodling eller övervintring av fisk där högst 1,5 ton foder förbrukas per kalenderår.
				<b>UTVINNING, BRYTNING OCH BEARBETNING AV TORV, OLJA, GAS, KOL, MALM, MINERAL, BERG, NATURGRUS OCH ANNAT</b>
				<b>Berg, naturgrus och andra jordarter</b>
4 kap 1 §	10.10	B	30	Täkt av torv med ett verksamhetsområde som är större än 150 hektar, om verksamheten inte endast innebär uppläggning och bortforsling av redan utbrutet och bearbetat material efter det att tillsynsmyndigheten meddelat beslut om att täkten är avslutad.
-	10.1001	U	T	Uppläggning och bortforsling av redan utbrutet och bearbetat material (torv) efter det att tillsynsmyndigheten meddelat beslut om att täkten är avslutad.
4 kap 2 §	10.11	B	30	Täkt av berg med ett verksamhetsområde som är större än 25 hektar, om verksamheten inte endast innebär uppläggning och bortforsling av redan utbrutet och bearbetat material efter det att tillsynsmyndigheten meddelat beslut om att täkten är avslutad.
4 kap 3 §	10.20	B		Täkt för annat än markinnehavarens husbehov av berg, naturgrus eller andra jordarter, om verksamheten inte 1. är tillståndspliktig enligt lagen (1966:314) om kontinentalsockeln, 2. är tillståndspliktig enligt 1 eller 2 §, eller 3. endast innebär uppläggning och bortforsling av redan utbrutet och bearbetat material efter det att tillsynsmyndigheten meddelat beslut om att täkten är avslutad.
	10.20-1		20	- Täkt för annat än markinnehavarens husbehov av berg.
	10.20-2		10	- Täkt för annat än markinnehavarens husbehov av naturgrus eller andra jordarter.
-	10.2001	U	10	Anläggning för tillverkning av stenvaror genom bearbetning av block ur bruten sten, där den totalt bearbetade stenytan är större än 1 000 kvadratmeter per kalenderår eller den totalt hanterade mängden är större än 800 ton per kalenderår.
-	10.2002	U	2	Anläggning för tillverkning av stenvaror genom bearbetning av block ur bruten sten, där den totalt bearbetade stenytan är högst 1 000 kvadratmeter per kalenderår eller den totalt hanterade mängden är högst 800 ton per kalenderår.
-	10.2003	U	4	Uppläggning och bortforsling av redan utbrutet och bearbetat material (berg, naturgrus eller andra jordarter) efter det att



				tillsynsmyndigheten meddelat beslut om att tåkten är avslutad.
4 kap 4 §	10.30	C	10	Täkt för markinnehavarens husbehov av mer än 10 000 ton totalt uttagen mängd naturgrus.
-	10.3001	U	T	Täkt för markinnehavarens husbehov av högst 10 000 ton naturgrus (totalt uttagen mängd).
4 kap 5 §	10.40	C	6	Täkt för markinnehavarens husbehov av 1. mer än 10 000 ton totalt uttagen mängd berg, 2. torv med ett verksamhetsområde större än 5 hektar, eller 3. mer än 50 000 kubikmeter totalt uttagen mängd torv. Anmälningsplikten gäller inte om verksamheten är tillståndspliktig enligt 1 eller 2 §.
	10.4001	U	T	Täkt för markinnehavarens husbehov av 1. högst 10 000 ton berg (totalt uttagen mängd), 2. torv med ett verksamhetsområde på högst 5 hektar, eller 3. högst 50 000 kubikmeter torv (totalt uttagen mängd).
4 kap 6 §	10.50	C	T	Anläggning för sortering eller krossning av berg, naturgrus eller andra jordarter 1. inom område som omfattas av detaljplan eller områdesbestämmelser, eller 2. utanför område som omfattas av detaljplan eller områdesbestämmelser, om verksamheten bedrivs på samma plats under en längre tid än trettio kalenderdagar under en tolv månaders-period.
-	10.5001	U	T	Anläggning för sortering eller krossning av berg, naturgrus eller andra jordarter utanför område som omfattas av detaljplan eller områdesbestämmelser, om verksamheten bedrivs på samma plats under högst trettio kalenderdagar under en tolv månadersperiod.
4 kap 7 §	10.60	C	8	Anläggning för framställning, bearbetning eller omvandling av bränsle eller bränsleprodukt som baseras på mer än 500 ton torv per kalenderår.
-	10.6001	U	4	Anläggning för framställning, bearbetning eller omvandling av bränsle eller bränsleprodukt som baseras på högst 500 ton torv per kalenderår.
				<b>Råpetroleum, naturgas och kol</b>
4 kap 8 §	11.10	A	30	Utvinning av råolja eller naturgas inom de fjällområden som anges i 4 kap. 5 § miljöbalken.
4 kap 9 §	11.20	B		Utvinning av råolja eller naturgas inom andra områden än de som avses i 8 §.
	11.20-1 11.20-2		13 6	- Utvinning i vattenområde - Utvinning på land
4 kap 10 §	11.30	C	10	Industriell tillverkning av briketter av kol eller brunskol.
				<b>Malm och mineral</b>
4 kap 11 §	13.10	A	140	Gruvdrift eller gruvanläggning för brytning av malm, mineral eller kol, om verksamheten inte är tillstånds- eller anmälningspliktig enligt 1, 2, 3, 4 eller 5 §.
4 kap 12 §	13.20-i	A	70	Anläggning för rostning eller sintring av metallhaltig malm, inbegripet sulfidmalm.
4 kap 13 §	13.30	B	50	Anläggning för rostning eller sintring av metallhaltig malm för provändamål.
4 kap 14 §	13.40	A	140	Anläggning för annan bearbetning eller anrikning av malm, mineral eller kol än rostning och sintring, om verksamheten inte är tillståndspliktig enligt 15 §.
4 kap 15 §	13.50	B	55	Provbrytning inklusive annan bearbetning eller anrikning av malm, mineral eller kol än rostning och sintring.



4 kap 16 §	13.60	B	25	Anläggning för utvinning av asbest.
				<b>Annan utvinningsindustri</b>
4 kap 17 §	13.70	C	6	Djupborrning som inte är tillståndspliktig enligt 8 eller 9 §. Anmälningssplikten gäller inte djupborrning som sker inom ramen för ett undersökningstillstånd enligt minerallagen (1991:45).
				<b>LIVSMEDEL OCH FODER</b>
				<b>Slakterier</b>
5 kap 1 §	15.10-i	B		Slakteri med en produktion baserad på en slaktvikt av mer än 50 ton per dygn eller mer än 12 500 ton slaktvikt per kalenderår.
	15.10-i1 15.10-i2		90 30	- Mer än 50 000 ton slaktvikt per kalenderår. - Mer än 12 500 men högst 50 000 ton slaktvikt per kalenderår.
5 kap 2 §	15.20	B	30	Slakteri med en produktion baserad på mer än 7 500 ton men högst 12 500 ton slaktvikt per kalenderår
5 kap 3 §	15.30	C	8	Slakteri med en produktion baserad på mer än 50 ton men högst 7 500 ton slaktvikt per kalenderår
-	15.3001	U	4	Slakteri för en produktion baserad på högst 50 ton slaktvikt per kalenderår. Punkten gäller inte restauranger, butiker, caféer och liknande med huvudsaklig servering eller försäljning till allmänheten.
				<b>Livsmedel och foder av animaliska råvaror</b>
5 kap 4 §	15.40-i	B	80	Anläggning för framställning av livsmedel eller foder med beredning och behandling av enbart animaliska råvaror med en produktion av mer än 75 ton per dygn eller mer än 18 750 ton per kalenderår. Tillståndsplikten gäller inte om verksamheten endast avser mjölkprodukter eller endast innebär paketering.
5 kap 5 §	15.45	B	80	Anläggning för framställning av livsmedel med beredning och behandling av enbart animaliska råvaror med en produktion av mer än 2 000 ton men högst 18 750 ton per kalenderår. Tillståndsplikten gäller inte om verksamheten endast avser mjölkprodukter eller glass eller endast innebär paketering.
5 kap 6 §	15.50	C		Anläggning för framställning av livsmedel med beredning och behandling av enbart animaliska råvaror med en produktion av mer än 50 ton men högst 2 000 ton per kalenderår. Anmälningssplikten gäller inte om verksamheten endast avser mjölkprodukter eller glass eller endast innebär paketering.
	15.50-1		40	-Beredning och behandling med en produktion av mer än 500 ton men högst 2000 ton per kalenderår.
	15.50-2		30	- Beredning och behandling med en produktion av mer än 50 ton men högst 500 ton per kalenderår.
5 kap 6a §	15.65	C	9	Anläggning för framställning av foder med beredning och behandling av enbart animaliska råvaror med en produktion av mer än 500 ton men högst 18 750 ton foder per kalenderår.  Anmälningssplikten gäller inte om verksamheten 1. är tillståndspliktig enligt 4 §, 2. endast avser mjölk, eller 3. endast innebär paketering.
-	15.5001	U	6	Anläggning för framställning av livsmedel med beredning och behandling av enbart animaliska råvaror med en produktion av högst 50 ton per kalenderår. Punkten gäller inte restauranger, butiker, caféer och liknande med huvudsaklig servering eller försäljning till allmänheten.



-	15.5002	U	2	Anläggning för framställning av foder med beredning och behandling av enbart animaliska råvaror med en produktion av högst 500 ton produkter per kalenderår. Punkten avser inte produktion av endast mjölk eller endast innebär paketering.
				<b>Rökeri</b>
5 kap 7 §	15.80	C		Rökeri för en produktion av mer än 50 ton men högst 18 750 ton rökta produkter per kalenderår.
	15.80-1		10	- Mer än 500 ton men högst 18 750 ton rökta produkter per kalenderår.
	15.80-2		6	- Mer än 50 ton men högst 500 ton rökta produkter per kalenderår.
-	15.8001	U	2	Rökeri för en produktion av högst 50 ton rökta produkter per kalenderår.  Punkten gäller inte restauranger, butiker, caféer och liknande med huvudsaklig servering eller försäljning till allmänheten.
				<b>Livsmedel och foder av vegetabiliska råvaror</b>
5 kap 8 §	15.90-i	B	65	Anläggning för framställning av livsmedel eller foder med beredning och behandling av enbart vegetabiliska råvaror med en produktion av 1. mer än 75 000 ton per kalenderår, 2. mer än 300 ton per dygn om anläggningen är i drift mer än 90 dygn i rad under ett kalenderår, eller 3. mer än 600 ton per dygn om anläggningen är i drift högst 90 dygn i rad under ett kalenderår. Tillståndsplikten gäller inte om verksamheten endast innebär paketering.
5 kap 9 §	15.95	B	52	Anläggning för framställning av livsmedel med beredning och behandling av enbart vegetabiliska råvaror med en produktion av mer än 10 000 ton men högst 75 000 ton per kalenderår. Tillståndsplikten gäller inte om verksamheten 1. är tillståndspliktig enligt 8 §, eller 2. endast avser kvarnprodukter, glass, råsprit, alkoholhaltig dryck, malt, maltdryck, läskedryck, jäst eller kafferostning eller endast innebär paketering.
5 kap 10 §	15.101	C	20	Anläggning för framställning av livsmedel med beredning och behandling av enbart vegetabiliska råvaror med en produktion av mer än 2 000 ton men högst 10 000 ton per kalenderår. Tillståndsplikten gäller inte om verksamheten 1. är tillståndspliktig enligt 8 §, eller 2. endast avser kvarnprodukter, glass, råsprit, alkoholhaltig dryck, malt, maltdryck, läskedryck, jäst eller kafferostning eller endast innebär paketering.
5 kap 10 a §	15.115	C	9	Anläggning för framställning av foder med beredning och behandling av enbart vegetabiliska råvaror med en produktion av mer än 5 000 ton men högst 75 000 ton produkter per kalenderår. Anmälningsplikten gäller inte om verksamheten 1. är tillståndspliktig enligt 8 §, 2. endast avser oljekakor från vegetabiliska oljor eller fetter, eller 3. endast innebär paketering.
-	15.9001	U	3	Anläggning för framställning av livsmedel med beredning och behandling av enbart vegetabiliska råvaror för en produktion av högst 2 000 ton produkter per kalenderår.



				Punkten gäller inte om verksamheten endast innebär paketering. Punkten gäller inte heller restauranger, butiker, caféer och liknande med huvudsaklig servering eller försäljning till allmänheten.
-	15.9002	U	2	Anläggning för framställning av foder med beredning och behandling av enbart vegetabiliska råvaror med en produktion av högst 5 000 ton per kalenderår.  Punkten gäller inte om verksamheten endast innebär paketering.
				<b>Kvarnprodukter</b>
5 kap 11 §	15.125	C		Anläggning för framställning av livsmedel med tillverkning av kvarnprodukter samt beredning och behandling av kvarnprodukter, med en produktion av mer än 1 000 ton men högst 75 000 ton per kalenderår. Anmälningsplikten gäller inte om verksamheten är tillståndspliktig enligt 8 § eller endast innebär paketering.  - Mer än 50 000 ton per kalenderår. - Mer än 1 000 ton men högst 50 000 ton per kalenderår.
	15.125-1 15.125-2		25 10	
-	15.12501	U	2	Framställning av livsmedel med tillverkning av kvarnprodukter samt beredning och behandling av kvarnprodukter, med en produktion av högst 1 000 ton per kalenderår. Punkten gäller inte restauranger, butiker, caféer och liknande med huvudsaklig servering eller försäljning till allmänheten.
-	15.12502	U	4	Siloanläggning för torkning, rensning eller lagring av spannmål med en lagringskapacitet av mer än 10 000 ton.
				<b>Livsmedel och foder av kombinerade råvaror</b>
5 kap 12 §	15.131-i	B	70	Anläggning för framställning av livsmedel eller foder med beredning och behandling av både animaliska och vegetabiliska råvaror, i kombinerade eller separata produkter, med en produktion av en slutprodukt vars innehåll av animaliskt ursprung uppgår till 1. mer än 10 viktprocent och produktionen uppgår till a) mer än 75 ton per dygn, eller b) mer än 18 750 ton per kalenderår, eller 2. högst 10 viktprocent och produktionen uppgår till en mängd a) per dygn som i antal ton överstiger animalievärdet, eller b) per kalenderår som i antal ton överstiger talet 250 multiplicerat med animalievärdet. Med animalievärdet avses talet 300 minskat med det tal som bestäms genom att multiplicera 22,5 med talet för det animaliska materialets viktprocent av slutprodukten. Tillståndsplikten gäller inte om verksamheten innebär endast paketering.
5 kap 13 §	15.141	B	44	Anläggning för framställning av livsmedel med beredning och behandling av både animaliska och vegetabiliska råvaror, i kombinerade eller separata produkter, med en produktion av mer än 5 000 ton per kalenderår. Tillståndsplikten gäller inte om verksamheten 1. är tillståndspliktig enligt 12 §, eller 2. endast avser glass eller endast innebär paketering.
5 kap 14 §	15.151	C	16	Anläggning för framställning av livsmedel med beredning och behandling av både animaliska och vegetabiliska råvaror, i kombinerade eller separata produkter, med en produktion av mer än 400 ton men högst 5 000 ton per kalenderår. Anmälningsplikten gäller inte om verksamheten 1. är tillståndspliktig enligt 12 §, eller



				2. endast avser glass eller endast innebär paketering.
5 kap 14 a §	15.155	C	16	Anläggning för framställning av foder med beredning och behandling av både animaliska och vegetabiliska råvaror, i kombinerade eller separata produkter, med en produktion av mer än 500 ton men högst 18 750 ton per kalenderår. Anmälningsplikten gäller inte om verksamheten är tillståndspliktig enligt 12 § eller endast innebär paketering.
	15.13101	U	4	Anläggning för framställning av livsmedel med beredning och behandling av både animaliska och vegetabiliska råvaror, i kombinerade eller separata produkter, med en produktion av högst 400 ton per kalenderår.
				<b>Mjölksprodukter</b>
5 kap 15 §	15.170-i	B	40	Anläggning för framställning av mjölkprodukter med en produktion baserad på en invägning av mer än 200 ton per dygn som kalenderårsmedelvärde.
5 kap 16 §	15.180	C		Anläggning för framställning av mjölkprodukter med en produktion baserad på en invägning av mer än 500 ton per kalenderår men högst 200 ton per dygn som kalenderårsmedelvärde. Anmälningsplikten gäller inte om verksamheten endast avser glass.
	15.180-1		25	- Mer än 50 000 ton per kalenderår.
	15.180-2		20	- Mer än 20 000 ton men högst 50 000 ton per kalenderår.
	15.180-3		10	- Mer än 500 ton men högst 20 000 ton per kalenderår.
-	15.18001	U	2	Anläggning för framställning av mjölkprodukter med en produktion baserad på en invägning av högst 500 ton per kalenderår.  Punkten gäller inte restauranger, butiker, caféer och liknande med huvudsaklig servering eller försäljning till allmänheten.
				<b>Oljor och fetter</b>
5 kap 17 §	15.185-i	B	52	Anläggning för framställning eller raffinering av vegetabiliska eller animaliska oljor eller fetter eller produkter av sådana oljor eller fetter med en produktion av 1. mer än 18 750 ton per kalenderår, om produktionen baseras på animaliska råvaror, eller 2. mer än 75 000 ton per kalenderår, om produktionen baseras på enbart vegetabiliska råvaror. Tillståndsplikten gäller inte om verksamheten är tillståndspliktig enligt 4, 5, 8, 9, 12, 13 eller 15 §.
5 kap 18 §	15.190	B	28	Anläggning för framställning eller raffinering av vegetabiliska eller animaliska oljor eller fetter eller produkter av sådana oljor eller fetter med en produktion av 1. mer än 5 000 ton men högst 18 750 ton per kalenderår, om produktionen baseras på animaliska råvaror, eller 2. mer än 5 000 ton men högst 75 000 ton per kalenderår, om produktionen baseras på vegetabiliska råvaror. Tillståndsplikten gäller inte om verksamheten är tillståndspliktig enligt 4, 5, 8, 9, 12, 13, 15 eller 17 §.
5 kap 19 §	15.200	C	10	Anläggning för framställning eller raffinering av vegetabiliska eller animaliska oljor eller fetter eller produkter av sådana oljor eller fetter med en produktion av mer än 100 ton men högst 5 000 ton kalenderår. Anmälningsplikten gäller inte om verksamheten är tillstånds- eller anmälningspliktig enligt 4, 5, 6, 8, 9, 10, 11, 12, 13 eller 14 eller om verksamheten endast avser mjölkprodukter.



-	15.20001	U	2	Anläggning för framställning eller raffinering av vegetabiliska eller animaliska oljor eller fetter eller produkter av sådana oljor eller fetter för en produktion av högst 100 ton per kalenderår. Punkten gäller inte restauranger, butiker, caféer och liknande med huvudsaklig servering eller försäljning till allmänheten.
				<b>Glass</b>
5 kap 20 §	15.210	B	28	Anläggning för tillverkning av glass med en produktion av 1. mer än 15 000 ton men högst 18 750 ton per kalenderår om produktionen baseras på animaliska råvaror, eller 2. mer än 15 000 ton men högst 75 000 ton per kalenderår om produktionen baseras på endast vegetabiliska råvaror. Tillståndsplikten gäller inte om verksamheten är tillståndspliktig enligt 4, 8, 9, 12 eller 15 §.
5 kap 21 §	15.220	C	6	Anläggning för tillverkning av glass med en produktion av mer än 10 ton men högst 15 000 ton per kalenderår. Anmälningsplikten gäller inte om verksamheten är tillståndspliktig enligt 4, 8, 9, 12 eller 15 §.
-	15.22001	U	2	Anläggning för tillverkning av glass för en produktion av högst 10 ton per kalenderår. Punkten gäller inte restauranger, butiker, caféer och liknande med huvudsaklig servering eller försäljning till allmänheten.
				<b>Råsprit och alkoholhaltiga drycker</b>
5 kap 22 §	15.230	B	75	Anläggning för framställning av råsprit eller alkoholhaltig dryck genom jäsnings eller destillation med en produktion av mer än 5 000 ton men högst 75 000 ton ren etanol per kalenderår. Tillståndsplikten gäller inte om verksamheten är tillståndspliktig enligt 8 §.
5 kap 23 §	15.240	C		Anläggning för framställning av råsprit eller alkoholhaltig dryck genom jäsnings eller destillation motsvarande en årlig produktion av mer än 10 ton men högst 5 000 ton ren etanol per kalenderår. Anmälningsplikten gäller inte om verksamheten är tillståndspliktig enligt 8 §.
	15.240-1		25	- Mer än 500 ton men högst 5 000 ton ren etanol per kalenderår.
	15.240-2		15	- Mer än 100 ton men högst 500 ton ren etanol per kalenderår.
	15.240-3		10	- Mer än 10 ton men högst 100 ton ren etanol per kalenderår.
-	15.24001	U	2	Anläggning för framställning av råsprit eller av alkoholhaltiga drycker genom jäsnings eller destillation, motsvarande högst 10 ton ren etanol per kalenderår. Punkten gäller inte restauranger, butiker, caféer och liknande med huvudsaklig servering eller försäljning till allmänheten.
-	15.24002	U	2	Anläggning för blandning eller tappning av destillerade alkoholhaltiga drycker eller för framställning, blandning eller tappning av vin, cider eller andra fruktviner. Punkten gäller inte restauranger, butiker, caféer och liknande med huvudsaklig servering eller försäljning till allmänheten.
				<b>Malt, maldrycker och läskedrycker</b>
5 kap 24 §	15.250	B	28	Bryggeri eller annan anläggning för framställning av malt, maldryck eller läskedryck med en produktion av mer än 10 000 ton men högst 75 000 ton per kalenderår. Tillståndsplikten gäller inte om verksamheten är tillståndspliktig enligt 8 §.
5 kap 25 §	15.260	C	20	Bryggeri eller annan anläggning för framställning av malt, maldryck eller läskedryck med en produktion av mer än 1 000 ton men högst 10 000 ton per kalenderår. Anmälningsplikten gäller inte om verksamheten är tillståndspliktig enligt 8 §.



-	15.26001	U	8	Bryggeri eller annan anläggning för framställning av malt, maltdryck eller läskedryck med en produktion av högst 1 000 ton per kalenderår.  Punkten gäller inte restauranger, butiker, caféer och liknande med huvudsaklig servering eller försäljning till allmänheten.
				<b>Jäst</b>
5 kap 26 §	15.270	B		Tillverkning av jäst med en produktion av mer än 100 ton men högst 75 000 ton per kalenderår eller för framställning av startkulturer av mikroorganismer för livsmedelsindustri eller jordbruk, om anläggningen har en sammanlagd reaktorvolym om minst tio kubikmeter. Tillståndsplikt gäller inte om verksamheten är tillståndspliktig enligt 8 §.
	15.270-1 15.270-2		90 47	- Anläggning för tillverkning av jäst. - Anläggning för tillverkning av startkulturer av mikroorganismer.
-	15.27001	U	8	Tillverkning av jäst med en produktion av högst 100 ton per kalenderår eller för framställning av startkulturer av mikroorganismer för livsmedelsindustri eller jordbruk, om anläggningen har en sammanlagd reaktorvolym om högst tio kubikmeter.
				<b>Kafferostning</b>
5 kap 27 §	15.280	C		Anläggning för rostning av mer än 100 ton men högst 75 000 ton kaffe per kalenderår. Anmälningsplikten gäller inte om verksamheten är tillståndspliktig enligt 8 §.
	15.280-5 15.280-6		25 10	- Rostning av mer än 3 000 ton kaffe per kalenderår. - Rostning av mer än 100 ton men högst 3 000 ton kaffe per kalenderår.
-	15.28001	U	2	Anläggning för rostning av högst 100 ton kaffe per kalenderår. Punkten gäller inte restauranger, butiker, caféer och liknande med huvudsaklig servering eller försäljning till allmänheten.
				<b>Paketering av livsmedel</b>
5 kap 28 §	15.310	C	6	Anläggning för yrkesmässig industriell förpackning av animaliska eller vegetabiliska produkter som inte sker i någon tillstånds- eller anmälningspliktig verksamhet enligt någon av 1–27 §§.
				<b>TEXTILVAROR</b>
6 kap 1 §	17.10-i	B		Anläggning för förbehandling eller färgning av mer än 10 ton textilfibrer eller textilier per dygn eller mer än 2 500 ton textilfibrer eller textilier per kalenderår.
	17.10-i1 17.10-i2		100 90	- Mer än 20 000 ton textilfibrer eller textilier per kalenderår. - Mer än 2 500 ton men högst 20 000 ton textilfibrer eller textilier per kalenderår.
6 kap 2 §	17.20	B		Anläggning för förbehandling eller färgning av mer än 200 ton men högst 2 500 ton textilfibrer eller textilier per kalenderår eller för annan beredning av mer än 200 ton textilmaterial per kalenderår. Tillståndsplikten gäller inte om verksamheten 1. är tillståndspliktig enligt 1 §, eller 2. inte medför utsläpp av avloppsvatten eller utsläpp till luft av mer än 3 ton flyktiga organiska föreningar per kalenderår.
	17.20-1		50	- Annan beredning än förbehandling eller färgning av mer än



	17.20-2		45	2500 ton textilmaterial per kalenderår. - Förbehandling eller färgning av mer än 1000 ton men högst 2500 ton textilfibrer eller textilier per kalenderår eller för annan beredning av mer än 1000 ton men högst 2500 ton textilmaterial per kalenderår.
	17.20-3		35	- Förbehandling eller färgning av mer än 200 ton men högst 1000 ton textilfibrer eller textilier per kalenderår eller för annan beredning av mer än 200 ton men högst 1 000 ton textilmaterial per kalenderår.
6 kap 3 §	17.30	C	10	Anläggning för förbehandling, färgning eller annan beredning av mer än 10 ton textilmaterial per kalenderår. Anmälningsplikten gäller inte om verksamheten är tillståndspliktig enligt 1 §.
-	17.3001	U	6	Anläggning för förbehandling, färgning eller annan beredning av högst 10 ton textilmaterial per kalenderår.
				<b>PÅLS, SKINN OCH LÄDER</b>
7 kap 1 §	18.10-i	B	70	Anläggning för garvning av mer än 12 ton hudar eller skinn per dygn eller mer än 3 000 ton hudar eller skinn per kalender-år.
7 kap 2 §	18.20	B	70	Anläggning för garvning av mer än 100 ton men högst 3 000 ton hudar eller skinn per kalender-år eller för annan beredning av mer än 100 ton hudar eller skinn. Tillståndsplikten gäller inte om verksamheten är tillståndspliktig enligt 1 §.
7 kap 3 §	18.30	C	8	Anläggning för garvning eller annan beredning av mer än 2 ton men högst 100 ton hudar eller skinn per kalender-år. Anmälningsplikten gäller inte om verksamheten är tillståndspliktig enligt 1 §.
-	18.3001	U	2	Anläggning för garvning eller annan beredning av högst 2 ton hudar eller skinn per kalender-år.
				<b>TRÄVAROR</b>
				<b>Kemikaliebehandling av trä och träprodukter</b>
8 kap 1 §	20.05-i	B	64	Anläggning för behandling av trä eller träprodukter med kemikalier med en produktion av mer än 75 kubikmeter behandlat trä eller träprodukter per dygn eller mer än 18 750 kubikmeter behandlat trä eller träprodukter per kalenderår. Tillståndsplikt gäller inte om verksamheten endast avser behandling mot blånadssvamp.
8 kap 2 §	20.10	C	25	Anläggning för behandling av trä eller träprodukter med kemikalier med en produktion av högst 75 kubikmeter behandlat trä eller träprodukter per dygn eller högst 18 750 kubikmeter behandlat trä eller träprodukter per kalenderår. Anmälningsplikten gäller inte om verksamheten endast avser behandling mot blånadssvamp.
				<b>Sågning, hyvling och svarvning av trä</b>
8 kap 3 §	20.20	B		Sågverk eller annan anläggning för tillverkning av träprodukter genom sågning, hyvling eller svarvning för en produktion av mer än 70 000 kubikmeter per kalenderår.
	20.20-1		65	- Mer än 500 000 kubikmeter per kalenderår.
	20.20-2		60	- Mer än 200 000 kubikmeter men högst 500 000 kubikmeter per kalenderår.
	20.20-3		40	- Mer än 70 000 kubikmeter men högst 200 000 kubikmeter per kalenderår.



8 kap 4 §	20.30	C		Sågverk eller annan anläggning för tillverkning av träprodukter genom sågning, hyvling eller svarvning för en produktion av mer än 6 000 kubikmeter per kalenderår. Anmälningsplikten gäller inte om verksamheten är tillståndspliktig enligt 3 §.
	20.30-1		25	- Mer än 30 000 kubikmeter men högst 70 000 kubikmeter per kalenderår.
	20.30-2		15	- Mer än 6 000 kubikmeter men högst 30 000 kubikmeter per kalenderår.
-	20.3001	U	6	Sågverk eller annan anläggning för tillverkning av träprodukter genom sågning, hyvling eller svarvning för en produktion av mer än 500 kubikmeter men högst 6 000 kubikmeter per kalenderår.
	20.3002	U	T	Sågverk eller annan anläggning för tillverkning av träprodukter genom sågning, hyvling eller svarvning för en produktion av högst 500 kubikmeter per kalenderår.
				<b>Träbaserade bränslen och bränslen av jordbruksprodukter</b>
8 kap 5 §	20.40	C		Anläggning för framställning eller bearbetning av träbaserat bränsle, eller av bränsleprodukter som är baserade på skogs- eller jordbruksprodukter, i form av 1. träull, trämjöl, flis, spån eller liknande, baserad på mer än 1 000 kubikmeter fast mått eller 3 000 kubikmeter löst mått råvara per kalenderår, eller 2. pellets eller briketter, baserad på mer än 5 000 kubikmeter råvara per kalenderår. Anmälningsplikten gäller inte tillfällig flisning.
	20.40-1		25	- I form av träull, trämjöl, flis, spån eller liknande, baserad på mer än 100 000 kubikmeter fast mått per kalenderår.
	20.40-2		20	- I form av träull, trämjöl, flis, spån eller liknande, baserad på mer än 10 000 kubikmeter men högst 100 000 kubikmeter fast mått per kalenderår.
	20.40-3		8	- I form av träull, trämjöl, flis, spån eller liknande, baserad på mer än 1 000 kubikmeter men högst 10 000 kubikmeter fast mått per kalenderår.
	20.40-4		25	- I form av träull, trämjöl, flis, spån eller liknande, baserad på mer än 150 000 kubikmeter löst mått råvara per kalenderår.
	20.40-5		20	- I form av träull, trämjöl, flis, spån eller liknande, baserad på mer än 20 000 kubikmeter men högst 150 000 kubikmeter löst mått råvara per kalenderår.
	20.40-6		8	- I form av träull, trämjöl, flis, spån eller liknande, baserad på mer än 3 000 kubikmeter men högst 20 000 kubikmeter löst mått råvara per kalenderår.
	20.40-7		10	- I form av pellets eller briketter, baserad på mer än 5 000 kubikmeter råvara per kalenderår.
-	20.4001	U	T	Anläggning för framställning eller bearbetning av träbaserat bränsle, eller av bränsleprodukter som är baserade på skogs- eller jordbruksprodukter, i form av träull, trämjöl, flis, spån eller liknande, baserad på högst 1 000 kubikmeter fast mått per kalenderår.
-	20.4002	U	2	Anläggning för framställning eller bearbetning av träbaserat bränsle, eller av bränsleprodukter som är baserade på skogs- eller jordbruksprodukter, i form av träull, trämjöl, flis, spån eller liknande, baserad på högst 3 000 kubikmeter löst mått råvara per kalenderår.
-	20.4003	U	2	Anläggning för framställning eller bearbetning av träbaserat bränsle, eller av bränsleprodukter som är baserade på skogs- eller



				jordbruksprodukter, i form av pellets eller briketter, baserad på högst 5 000 kubikmeter råvara per kalenderår.
				<b>Träbaserade skivor, fanér, plywood och spån</b>
8 kap 6 §	20.50-i	B	70	Anläggning med en produktion av mer än 600 kubikmeter per dygn eller mer än 150 000 kubikmeter per kalenderår av OSB-skivor, träfiberskivor eller spånskivor.
8 kap 7 §	20.60	C		Anläggning för tillverkning av 1. fanér eller plywood, eller 2. högst 600 kubikmeter per dygn eller högst 150 000 kubikmeter per kalenderår av OSB-skivor, träfiberskivor, spånskivor eller andra produkter av spån.
	20.60-1		20	-fanér eller plywood
	20.60-2		20	- mer än 500 kubikmeter men högst 150 000 kubikmeter per kalenderår av OSB-skivor, träfiberskivor, spånskivor eller andra produkter av spån.
	20.60-3		12	- högst 500 kubikmeter per kalenderår av OSB-skivor, träfiberskivor, spånskivor eller andra produkter av spån.
				<b>Lagring av timmer</b>
8 kap 8 §	20.70	B		Anläggning för lagring av 1. mer än 20 000 kubikmeter timmer fast mått under bark (m <sup>3</sup> fub) på land med begjutning av vatten, eller 2. mer än 10 000 kubikmeter timmer fast mått under bark (m <sup>3</sup> fub) i vatten. Tillståndsplikten gäller inte om verksamheten är anmälningspliktig enligt 10 §.
	20.70-1		25	- 1. mer än 200 000 kubikmeter på land med begjutning av vatten, eller 2. mer än 100 000 kubikmeter i vatten.
	20.70-2		20	-1. Mer än 80 000 kubikmeter men högst 200 000 kubikmeter på land med begjutning av vatten, eller 2. Mer än 10 000 kubikmeter men högst 40 000 kubikmeter i vatten.
	20.70-3		15	- 1. Mer än 20 000 kubikmeter men högst 80 000 kubikmeter med begjutning av vatten, eller 2. Mer än 10 000 kubikmeter men högst 40 000 kubikmeter i vatten.
8 kap 9§	20.80	C		Anläggning för lagring av 1. mer än 2 000 kubikmeter timmer fast mått under bark (m <sup>3</sup> fub), om lagringen sker på land utan vattenbegjutning, 2. mer än 500 kubikmeter timmer fast mått under bark (m <sup>3</sup> fub), om lagringen sker på land med vattenbegjutning och inte är tillståndspliktig enligt 8 §, eller 3. mer än 500 kubikmeter timmer fast mått under bark (m <sup>3</sup> fub) i vatten, om lagringen inte är tillståndspliktig enligt 8 §.
	20.80-1		15	- Mer än 10 000 kubikmeter men högst 20 000 kubikmeter på land med vattenbegjutning
	20.80-2		10	- Mer än 500 kubikmeter men högst 10 000 kubikmeter på land med vattenbegjutning.
	20.80-3		6	- Mer än 2 000 kubikmeter på land utan vattenbegjutning.
	20.80-4		15	- Mer än 5 000 kubikmeter men högst 10 000 kubikmeter i vatten.
	20.80-5		10	- Mer än 500 kubikmeter men högst 5 000 kubikmeter i vatten.
-	20.8001	U	6	Anläggning för lagring av mer än 500 kubikmeter timmer men högst 2000 kubikmeter fast mått under bark (m <sup>3</sup> fub), om lagringen sker på land utan vattenbegjutning.



-	20.8002	U	T	Anläggning för lagring av högst 500 kubikmeter timmer fast mått under bark (m <sup>3</sup> fub) i vatten.
8 kap 10 §	20.90	C	T	Anläggning för lagring av timmer som inte sker i eller nära vattentäkt, om lagringen har pågått mer än sex veckor, behövs med anledning av storm eller orkan och omfattar 1. mer än 20 000 kubikmeter timmer fast mått under bark (m <sup>3</sup> fub) på land med begjutning av vatten, eller 2. mer än 10 000 kubikmeter timmer fast mått under bark (m <sup>3</sup> fub) i vatten.
-	20.9001	U	8	Anläggning för lagring av timmer som inte sker i eller nära vattentäkt, om lagringen har pågått mer än sex veckor, behövs med anledning av storm eller orkan och omfattar 1. högst 20 000 kubikmeter timmer fast mått under bark (m <sup>3</sup> fub) på land med begjutning av vatten, eller 2. högst 10 000 kubikmeter timmer fast mått under bark (m <sup>3</sup> fub) i vatten.
				<b>Behandling mot blånadssvamp</b>
8 kap 11 §	20.91	C	9	Anläggning för behandling av trä och träprodukter mot blånadssvamp. Anmälningsplikten gäller inte om verksamheten är tillstånds- eller anmälningspliktig enligt 1 eller 2 §.
				<b>MASSA, PAPPER OCH PAPPERSVAROR</b>
9 kap 1 §	21.10-i	A		Anläggning för framställning i industriell skala av pappersmassa av trä, returfiber eller andra fibrösa material.
	21.10-i1		110	- Mer än 300 000 ton massa (sulfat/sulfit) med blekning per kalenderår.
	21.10-i2		90	- Högst 300 000 ton massa (sulfat/sulfit) med blekning per kalenderår.
	21.10-i3		70	- Massa (sulfat/sulfit) utan blekning per kalenderår.
	21.10-i4		75	- Mer än 200 000 ton massa (mekanisk/kemi-mekanisk) per kalenderår.
	21.10-i5		60	- Högst 200 000 ton massa (mekanisk/kemi-mekanisk) per kalenderår.
-	21.1001	U	8	Anläggning för framställning av pappersmassa om verksamheten inte är tillståndspliktig enligt 1 §
9 kap 2 §	21.30-i	A	55	Anläggning för framställning av mer än 20 ton per dygn eller mer än 7 300 ton per kalenderår av papper, papp eller kartong.
9 kap 3 §	21.40	B	47	Anläggning för framställning i industriell skala av högst 20 ton per dygn eller högst 7 300 ton per kalenderår av papper, papp eller kartong.
-	21.4001	U	6	Anläggning för framställning av papper, papp eller kartong om verksamheten inte är tillståndspliktig enligt 1 eller 2 §.
				<b>FOTOGRAFISK OCH GRAFISK PRODUKTION</b>
10 kap 1 §	22.10	C	25	Rulloffsettryckeri där tryckning sker med heatsetfärg. Anmälningsplikten gäller inte om verksamheten är tillstånds- eller anmälningspliktig enligt 19 kap. 2, 3 eller 4 §.
10 kap 2 §	22.20	C	10	Anläggning med tillverkning av metallklichéer.
10 kap 3 §	22.30	B	30	Anläggning med utsläpp av processavloppsvatten där mer än 50 000 kvadratmeter fotografiskt material i form av film eller papperskopior framkallas per kalenderår.
10 kap 4 §	22.40	C		Anläggning 1. utan utsläpp av processavloppsvatten där mer än 50 000 kvadratmeter fotografiskt material i form av film eller papperskopior framkallas per kalenderår, eller



	22.40-1		6	2. med utsläpp av processavloppsvatten där mer än 5 000 kvadratmeter fotografiskt material i form av film eller papperskopior framkallas per kalenderår, om verksamheten inte är tillståndspliktig enligt 3 §.
	22.40-2		15	- Utan utsläpp av processavloppsvatten där mer än 50 000 kvadratmeter framkallas per kalenderår.
	22.40-3		8	- Med utsläpp av processavloppsvatten där mer än 15 000 kvadratmeter men högst 50 000 kvadratmeter framkallas per kalenderår.
-	22.4001	U	4	- Med utsläpp av processavloppsvatten där mer än 5 000 kvadratmeter men högst 15 000 kvadratmeter framkallas per kalenderår.
-	22.4002	U	2	Anläggning utan utsläpp av processavloppsvatten där mer än 15 000 kvadratmeter men högst 50 000 kvadratmeter fotografiskt material i form av film eller papperskopior framkallas per kalenderår.
-	22.4003	U	T	Anläggning utan utsläpp av processavloppsvatten där mer än 5 000 kvadratmeter men högst 15 000 kvadratmeter fotografiskt material i form av film eller papperskopior framkallas per kalenderår.
-	22.4004	U	4	Anläggning utan utsläpp av processavloppsvatten där högst 5 000 kvadratmeter fotografiskt material i form av film eller papperskopior framkallas per kalenderår.
-	22.4005	U	2	Anläggning med utsläpp av processavloppsvatten där mer än 1 000 kvadratmeter men högst 5 000 kvadratmeter fotografiskt material i form av film eller papperskopior framkallas per kalenderår, om verksamheten inte är tillståndspliktig enligt 22.30.
				Anläggning med utsläpp av processavloppsvatten där högst 1 000 kvadratmeter fotografiskt material i form av film eller papperskopior framkallas per kalenderår.
				<b>STENKOLSPRODUKTER, RAFFINERADE PETROLEUMPRODUKTER OCH KÄRNBRÄNSLE</b>
11 kap 1 §	23.05	A	110	Anläggning för överföring av bituminös skiffer till gas- eller vätskeform.
11 kap 2 §	23.10-i	A	60	Anläggning för tillverkning av koks.
11 kap 3 §	23.11-i	A	88	Anläggning för förgasning eller förvätskning av kol.
11 kap 4 §	23.12-i	A	112	Anläggning för framställning av kol (hårt kol).
11 kap 5 §	23.13	A	112	Anläggning för tillverkning av grafit som inte är tillståndspliktig enligt 17 kap 4 §.
11 kap 6 §	23.20	B	90	Anläggning för tillverkning av produkter ur kol, om verksamheten inte är tillståndspliktig enligt 2, 3, 4 eller 5 § eller 17 kap. 4 §.
11 kap 7 §	23.30-i	A		Anläggning för raffinering av mineralolja eller gas.
	23.30-1		225	- Mer än 500 000 ton per kalenderår.
	23.30-2		140	- Högst 500 000 ton per kalenderår.
11 kap 8 §	23.40	A	60	Anläggning för 1. uppberedning av bestrålat kärnbränsle, 2. framställning eller anrikning av kärnbränsle, eller 3. behandling, lagring eller slutförvaring av bestrålat kärnbränsle.
11 kap 9 §	23.50	A	60	Behandling eller lagring av obestrålat kärnbränsle.
				<b>KEMISKA PRODUKTER</b>
				<b>Organiska kemikalier</b>



12 kap 1 §	24.01-i	A	96	Anläggning för att genom kemisk eller biologisk reaktion i industriell skala tillverka mer än 20 000 ton enkla kolväten per kalenderår
12 kap 2 §	24.02-i	B	68	Anläggning för att genom kemisk eller biologisk reaktion i industriell skala tillverka högst 20 000 ton enkla kolväten per kalenderår
12 kap 3 §	24.03-i	A	96	Anläggning för att genom kemisk eller biologisk reaktion i industriell skala tillverka mer än 20 000 ton syreinhållande organiska föreningar per kalenderår
12 kap 4 §	24.04-i	B	68	Anläggning för att genom kemisk eller biologisk reaktion i industriell skala tillverka högst 20 000 ton syreinhållande organiska föreningar per kalenderår
12 kap 5 §	24.05-i	A	96	Anläggning för att genom kemisk eller biologisk reaktion i industriell skala tillverka mer än 20 000 ton svavelinhållande organiska föreningar per kalenderår
12 kap 6 §	24.06-i	B	68	Anläggning för att genom kemisk eller biologisk reaktion i industriell skala tillverka högst 20 000 ton svavelinhållande organiska föreningar per kalenderår
12 kap 7 §	24.07-i	A	96	Anläggning för att genom kemisk eller biologisk reaktion i industriell skala tillverka mer än 20 000 ton kväveinhållande organiska föreningar per kalenderår
12 kap 8 §	24.08-i	B	68	Anläggning för att genom kemisk eller biologisk reaktion i industriell skala tillverka högst 20 000 ton kväveinhållande organiska föreningar per kalenderår
12 kap 9 §	24.09-i	A	96	Anläggning för att genom kemisk eller biologisk reaktion i industriell skala tillverka mer än 20 000 ton fosforinhållande organiska föreningar per kalenderår
12 kap 10 §	24.10-i	B	68	Anläggning för att genom kemisk eller biologisk reaktion i industriell skala tillverka högst 20 000 ton fosforinhållande organiska föreningar per kalenderår
12 kap 11 §	24.11-i	A	96	Anläggning för att genom kemisk eller biologisk reaktion i industriell skala tillverka mer än 20 000 ton halogenerade kolväten per kalenderår
12 kap 12 §	24.12-i	B	68	Anläggning för att genom kemisk eller biologisk reaktion i industriell skala tillverka högst 20 000 ton halogenerade kolväten per kalenderår
12 kap 13 §	24.13-i	A	96	Anläggning för att genom kemisk eller biologisk reaktion i industriell skala tillverka mer än 20 000 ton metallorganiska föreningar per kalenderår
12 kap 14 §	24.14-i	B	68	Anläggning för att genom kemisk eller biologisk reaktion i industriell skala tillverka högst 20 000 ton metallorganiska föreningar per kalenderår
12 kap 15 §	24.15-i	A	96	Anläggning för att genom kemisk eller biologisk reaktion i industriell skala tillverka mer än 20 000 ton plaster per kalenderår
12 kap 16 §	24.16-i	B	68	Anläggning för att genom kemisk eller biologisk reaktion i industriell skala tillverka högst 20 000 ton plaster per kalenderår
12 kap 17 §	24.17-i	A	96	Anläggning för att genom kemisk eller biologisk reaktion i industriell skala tillverka mer än 20 000 ton syntetgummi per kalenderår
12 kap 18 §	24.18-i	B	68	Anläggning för att genom kemisk eller biologisk reaktion i industriell skala tillverka högst 20 000 ton syntetgummi per kalenderår
12 kap 19 §	24.19-i	A	96	Anläggning för att genom kemisk eller biologisk reaktion i industriell skala tillverka mer än 20 000 ton färgämnen eller pigment per kalenderår
12 kap 20 §	24.20-i	B	68	Anläggning för att genom kemisk eller biologisk reaktion i industriell skala tillverka högst 20 000 ton färgämnen eller pigment per kalenderår



12 kap 21 §	24.21-i	A	96	Anläggning för att genom kemisk eller biologisk reaktion i industriell skala tillverka mer än 20 000 ton ytaktiva ämnen eller tensider per kalenderår
12 kap 22 §	24.22-i	B	68	Anläggning för att genom kemisk eller biologisk reaktion i industriell skala tillverka högst 20 000 ton ytaktiva ämnen eller tensider per kalenderår
				<b>Oorganiska kemikalier</b>
12 kap 23 §	24.23-i	A	144	Anläggning för att genom kemisk eller biologisk reaktion i industriell skala tillverka mer än 20 000 ton gaser per kalenderår
12 kap 24 §	24.24-i	B	68	Anläggning för att genom kemisk eller biologisk reaktion i industriell skala tillverka högst 20 000 ton gaser per kalenderår
12 kap 25 §	24.25-i	A	96	Anläggning för att genom kemisk eller biologisk reaktion i industriell skala tillverka mer än 20 000 ton syror per kalenderår
12 kap 26 §	24.26-i	B	68	Anläggning för att genom kemisk eller biologisk reaktion i industriell skala tillverka högst 20 000 ton syror per kalenderår
12 kap 27 §	24.27-i	A	96	Anläggning för att genom kemisk eller biologisk reaktion i industriell skala tillverka mer än 20 000 ton baser per kalenderår
12 kap 28 §	24.28-i	B	68	Anläggning för att genom kemisk eller biologisk reaktion i industriell skala tillverka högst 20 000 ton baser per kalenderår
12 kap 29 §	24.29-i	A	96	Anläggning för att genom kemisk eller biologisk reaktion i industriell skala tillverka mer än 20 000 ton salter per kalenderår
12 kap 30 §	24.30-i	B	68	Anläggning för att genom kemisk eller biologisk reaktion i industriell skala tillverka högst 20 000 ton salter per kalenderår
12 kap 31 §	24.31-i	A	96	Anläggning för att genom kemisk eller biologisk reaktion i industriell skala tillverka mer än 20 000 ton icke-metaller, metalloxider eller andra oorganiska föreningar per kalenderår
12 kap 32 §	24.32-i	B	68	Anläggning för att genom kemisk eller biologisk reaktion i industriell skala tillverka högst 20 000 ton icke-metaller, metalloxider eller andra oorganiska föreningar per kalenderår
				<b>Gödselmedel</b>
12 kap 33 §	24.33-i	A	144	Anläggning för att genom kemisk eller biologisk reaktion i industriell skala per kalenderår tillverka mer än 20 000 ton enkla eller sammansatta gödselmedel baserade på fosfor, kväve eller kalium
12 kap 34 §	24.34-i	B	68	Anläggning för att genom kemisk eller biologisk reaktion i industriell skala per kalenderår tillverka högst 20 000 ton enkla eller sammansatta gödselmedel baserade på fosfor, kväve eller kalium
				<b>Växtskyddsmedel och biocider</b>
12 kap 35 §	24.35-i	A	144	Anläggning för att genom kemisk eller biologisk reaktion i industriell skala tillverka mer än 1 000 ton växtskyddsmedel eller biocider per kalenderår
12 kap 36 §	24.36-i	B	68	Anläggning för att genom kemisk eller biologisk reaktion i industriell skala tillverka högst 1 000 ton växtskyddsmedel eller biocider per kalenderår
12 kap 37 §	24.37	B	96	Anläggning för tillverkning i industriell skala av biotekniska organismer för bekämpningsändamål
				<b>Läkemedel</b>
12 kap 38 §	24.38-i	A	96	Anläggning för att genom kemisk eller biologisk reaktion i industriell skala tillverka mer än 1 000 ton läkemedel, även mellanprodukter, per kalenderår
12 kap 39 §	24.39-i	B	68	Anläggning för att genom kemisk eller biologisk reaktion i industriell skala tillverka högst 1 000 ton läkemedel, även mellanprodukter, per kalenderår
12 kap 40 §	24.40	C		Anläggning för att genom endast fysikaliska processer tillverka



	24.40-1 24.40-2 24.40-3 24.40-4		28 16 9 4	läkemedel (farmaceutisk tillverkning). Anmälningsplikten gäller inte apotek eller sjukhus eller om verksamheten är tillståndspliktig enligt 19 kap 3 §.  - Mer än 100 ton kalenderår. - Mer än 10 ton men högst 100 ton per kalenderår. - Mer än 500 kg men högst 10 ton per kalenderår. - Högst 500 kg per kalenderår.
12 kap 41 §	24.41	C	16	Anläggning för behandling av mellanprodukter. Anmälningsplikten gäller inte om verksamheten är tillstånds- eller anmälningspliktig enligt någon av 1-40 eller 42-47 §§.
				<b>Sprängämnen</b>
12 kap 42 §	24.42-i	A	96	Anläggning för att genom kemisk eller biologisk reaktion i industriell skala tillverka mer än 1 000 ton sprängämnen per kalenderår
12 kap 43 §	24.43-i	B	68	Anläggning för att genom kemisk eller biologisk reaktion i industriell skala tillverka högst 1 000 ton sprängämnen per kalenderår
				<b>Annan kemisk tillverkning</b>
12 kap 44 §	24.44	C	16	Anläggning för att genom kemiska eller biologiska reaktioner yrkesmässigt tillverka organiska eller oorganiska ämnen, i försöks-, pilot- eller laboratorieskala eller annan icke industriell skala.
12 kap 45 §	24.45	B		Anläggning för att genom endast fysikaliska processer i industriell skala tillverka 1. gas- eller vätskeformiga kemiska produkter, 2. läkemedelssubstanser genom extraktion ur biologiskt material, 3. sprängämnen, 4. pyrotekniska artiklar, eller 5. ammunition. Tillståndsplikten gäller inte 1. tillverkning av mindre än 100 ton per kalenderår, om det i verksamheten inte används eller tillverkas någon kemisk produkt som a) enligt föreskrifter som har meddelats av Kemikalieinspektionen är klassificerad eller uppfyller kriterierna för att klassificeras med de riskfraser som ingår i faroklasserna "mycket giftig", "giftig", "frätande", "cancerframkallande", "mutagen", "reproduktionstoxisk" eller "miljöfarlig", eller b) enligt Europaparlamentets och rådets förordning (EG) nr 1272/2008 av den 16 december 2008 om klassificering, märkning och förpackning av ämnen och blandningar, ändring och upphävande av direktiven 67/548/EEG och 1999/45/EG samt ändring av förordning (EG) nr 1907/2006 uppfyller kriterierna för att klassificeras i faroklasserna "akut toxicitet kategori 1", "akut toxicitet kategori 2", "akut toxicitet kategori 3", "specifik organtoxicitet enstaka exponering kategori 1", "specifik organtoxicitet upprepad exponering kategori 1", "frätande på huden kategori 1A", "frätande på huden kategori 1B", "frätande på huden kategori 1C", "cancerogenitet kategori 1A", "cancerogenitet kategori 1B", "cancerogenitet kategori 2", "mutagenitet i könsceller kategori 1A", "mutagenitet i könsceller kategori 1B", "mutagenitet i könsceller kategori 2", "reproduktionstoxicitet kategori 1A", "reproduktionstoxicitet kategori 1B", "reproduktionstoxicitet kategori 2", "farligt för vattenmiljön kategori akut 1", "farligt för vattenmiljön kategori kronisk 1", "farligt för vattenmiljön kategori kronisk 2", "farligt för vattenmiljön kategori kronisk 3", "farligt för vattenmiljön kategori kronisk 4" eller "farligt för ozonskiktet",



	24.45-1 24.45-2 24.45-3 24.45-4 24.45-5		24 48 24 24 9	2. tillverkning av färg eller lack, om tillverkningen uppgår till högst 1 000 ton per kalenderår, 3. tillverkning av rengöringsmedel eller kroppsvårds-, kosmetik- eller hygienprodukter, om tillverkningen uppgår till högst 2 000 ton per kalenderår, 4. tillverkning av gasformiga kemiska produkter genom destillation, eller 5. om verksamheten är tillståndspliktig enligt 19 kap 3 §.  - verksamheten avser gas- eller vätskeformiga kemiska produkter - verksamheten avser läkemedelssubstanser - verksamheten avser sprängämnen - verksamheten avser pyrotekniska artiklar - verksamheten avser ammunition
12 kap 46 §	24.46	C		Anläggning för att genom endast fysikaliska processer i industriell skala tillverka 1. naturläkemedel genom extraktion ur biologiskt material, 2. mer än 10 ton färg eller lack per kalenderår, om verksamheten inte är tillståndspliktig enligt 45 §, 3. mer än 10 ton rengöringsmedel eller kroppsvårds-, kosmetik- eller hygienprodukter per kalenderår, om verksamheten inte är tillståndspliktig enligt 45 §, 4. mer än 5 000 ton gasformiga kemiska produkter per kalenderår, om tillverkningen sker genom destillation, eller 5. andra kemiska produkter, om verksamheten inte är tillståndspliktig enligt 45 §. Anmälningssplikten gäller inte om verksamheten är tillståndspliktig enligt 19 kap. 3 §.
	24.46-1		20	- Mer än 10 ton färg eller lack per kalenderår, eller mer än 5 000 ton gasformiga kemiska produkter per kalenderår genom destillation, eller tillverkning av andra kemiska produkter.
	24.46-2		16	- Naturläkemedel genom extraktion ur biologiskt material.
	24.46-3		9	- Mer än 1 000 ton men högst 2 000 ton rengöringsmedel eller kroppsvårds-, kosmetik- eller hygienprodukter per kalenderår.
	24.46-4		8	- Mer än 10 ton men högst 1 000 ton rengöringsmedel eller kroppsvårds-, kosmetik- eller hygienprodukter per kalenderår.
-	24.4601	U	6	Anläggning för att genom endast fysikaliska processer i industriell skala tillverka högst 10 ton färg eller lack per kalenderår.
-	24.4602	U	2	Anläggning för att genom endast fysikaliska processer i industriell skala tillverka högst 10 ton rengöringsmedel eller kroppsvårds-, kosmetik- eller hygienprodukter per kalenderår.
-	24.4603	U	6	Anläggning för att genom endast fysikaliska processer i industriell skala tillverka högst 5 000 ton gasformiga kemiska produkter per kalenderår, om tillverkningen sker genom destillation.
12 kap 47 §	24.47	C	16	Anläggning för att genom endast fysikaliska processer, i försöks-, pilot- eller laboratorieskala eller annan icke industriell skala, yrkesmässigt tillverka 1. sprängämnen, 2. pyrotekniska artiklar, 3. ammunition, 4. mer än 10 ton färg eller lack per kalenderår, 5. mer än 10 ton rengöringsmedel eller kroppsvårds-, kosmetik- eller hygienprodukter per kalenderår, eller 6. andra kemiska produkter.
-	24.4701	U	6	Anläggning för att genom endast fysikaliska processer, i försöks-, pilot- eller laboratorieskala eller annan icke industriell skala, yrkesmässigt tillverka 1. högst 10 ton färg eller lack per kalenderår, eller



				2. högst 10 ton rengöringsmedel eller kroppsvårds-, kosmetik eller hygienprodukter per kalenderår
				<b>GUMMI OCH PLASTVAROR</b>
13 kap 1 §	25.10	B		Anläggning för att genom vulkning tillverka gummivaror, om produktionen baseras på mer än 2 000 ton ovulkad gummiblandning per kalenderår. Tillståndsplikten gäller inte om verksamheten är tillståndspliktig enligt 19 kap. 3 §.
	25.10-1		60	- Mer än 10 000 ton ovulkad gummiblandning per kalenderår.
	25.10-2		40	- Mer än 2 000 ton men högst 10 000 ton ovulkad gummiblandning per kalenderår.
13 kap 2 §	25.11	C		Anläggning för att genom vulkning tillverka gummivaror, om produktionen baseras på mer än 1 ton ovulkad gummiblandning per kalenderår. Anmälningsplikten gäller inte om verksamheten är tillstånds- eller anmälningspliktig enligt 1 § eller 19 kap. 3 eller 4 §.
	25.11-1		30	- Mer än 500 ton men högst 2 000 ton ovulkad gummiblandning per kalenderår.
	25.11-2		20	- Mer än 100 ton men högst 500 ton ovulkad gummiblandning per kalenderår.
	25.11-3		12	- Mer än 50 ton men högst 100 ton ovulkad gummiblandning per kalenderår.
	25.11-4		10	- Mer än 1 ton men högst 50 ton ovulkad gummiblandning per kalenderår.
-	25.1101	U	4	Anläggning för att genom vulkning tillverka gummivaror, om produktionen baseras på högst 1 ton ovulkad gummiblandning per kalenderår.
13 kap 3 §	25.20	B		Anläggning för att genom ytterligare polymerisation tillverka produkter av 1. polyuretan utan användning av toluendiisocyanat, om produktionen baseras på mer än 200 ton plastråvara per kalenderår, 2. polyuretan med användning av toluendiisocyanat, om produktionen baseras på mer än 20 ton plastråvara per kalenderår, eller 3. annan plast, om produktionen baseras på mer än 20 ton plastråvara per kalenderår.
	25.20-1		30	- Polyuretan utan användning av toluendiisocyanat, om produktionen baseras på mer än 200 ton plastråvara per kalenderår.
	25.20-2		40	- Polyuretan med användning av toluendiisocyanat, om produktionen baseras på mer än 500 ton plastråvara per kalenderår, eller annan plast om produktionen baseras på mer än 500 ton plastråvara per kalenderår.
	25.20-3		25	- Polyuretan med användning av toluendiisocyanat, om produktionen baseras på mer än 20 ton men högst 500 ton plastråvara per kalenderår, eller annan plast om produktionen baseras på mer än 20 ton men högst 500 ton plastråvara per kalenderår.
13 kap 4 §	25.30	C	8	Anläggning för att genom ytterligare polymerisation tillverka produkter av plast, om 1. produktionen baseras på mer än 1 ton plastråvara per kalenderår, och 2. verksamheten inte är tillståndspliktig enligt 3 §.
-	25.3001	U	4	Anläggning för att genom ytterligare polymerisation tillverka



				produkter av plast, om produktionen baseras på högst 1 ton plastråvara per kalenderår.
13 kap 5 §	25.40	B	30	Anläggning för flamlaminering med plast.
13 kap 6 §	25.50	C		Anläggning där produktionen baseras på mer än 1 ton plastråvara per kalenderår och inte omfattar ytterligare polymerisation, för 1. tillverkning av produkter av plast förutom endast mekanisk montering eller mekanisk bearbetning, eller 2. beläggning eller kalandrering med plast. Anmälningsplikten gäller inte om verksamheten är tillståndspliktig eller anmälningspliktig enligt 19 kap. 3 eller 4 §.
	25.50-1		20	- Mer än 200 ton plastråvara per kalenderår.
	25.50-2		10	- Mer än 20 ton men högst 200 ton plastråvara per kalenderår.
	25.50-3		8	- Mer än 1 ton men högst 20 ton plastråvara per kalenderår.
	25.50-4		25	- Mer än 20 ton plastråvara per kalenderår för beläggning eller kalandrering med plast.
	25.50-5		20	- Mer än 10 ton men högst 20 ton plastråvara per kalenderår för beläggning eller kalandrering med plast.
	25.50-6		12	- Mer än 5 ton men högst 10 ton plastråvara per kalenderår för beläggning eller kalandrering med plast.
	25.50-7		10	- Mer än 3 ton men högst 5 ton plastråvara per kalenderår för beläggning eller kalandrering med plast.
	25.50-8		8	- Mer än 1 ton men högst 3 ton plastråvara per kalenderår för beläggning eller kalandrering med plast.
-	25.5001	U	4	Anläggning där produktionen baseras på högst 1 ton plastråvara per kalenderår och inte omfattar ytterligare polymerisation, för tillverkning av produkter av plast förutom endast mekanisk montering eller mekanisk bearbetning.
-	25.5002	U	4	Anläggning där produktionen baseras på högst 1 ton plastråvara per kalenderår och inte omfattar ytterligare polymerisation, för beläggning eller kalandrering med plast.
				<b>MINERALISKA PRODUKTER</b>
				<b>Glas, glasvaror och keramiska produkter</b>
14 kap 1 §	26.05-i	B	64	Anläggning för tillverkning av glas inklusive glasfiber med smältning av mer än 20 ton per dygn eller mer än 5 000 ton per kalenderår.
14 kap 2 §	26.10-i	B	50	Anläggning för smältning av mineraler, inklusive tillverkning av mineralull, med smältning av mer än 20 ton per dygn eller mer än 5 000 ton per kalenderår.
-	26.1001	U	10	Anläggning för tillverkning av varor av glasfiber.
14 kap 3 §	26.20	B		Anläggning för tillverkning av glas eller glasvaror som omfattar blandning av glasråvaror (mängd), smältning eller syrabehandling av glas, om verksamheten innebär att 1. mer än 5 ton glasråvaror med tillsats av bly- eller arsenikföreningar förbrukas per kalenderår, eller 2. mer än 500 ton andra glasråvaror förbrukas per kalenderår. Tillståndsplikten gäller inte om verksamheten är tillståndspliktig enligt 1 eller 2 §.
	26.20-1		35	- Mer än 1 000 ton glasråvaror med tillsats av bly- eller arsenikföreningar förbrukas per kalenderår.
	26.20-2		20	- Mer än 5 ton men högst 1 000 ton glasråvaror med tillsats av bly- eller arsenikföreningar förbrukas per kalenderår.
	26.20-3		35	- Mer än 2 000 ton andra glasråvaror (än sådana med tillsats av bly- eller arsenikföreningar) förbrukas per kalenderår.
	26.20-4		20	- Mer än 500 ton men högst 2 000 ton andra glasråvaror (än



				sådana med tillsats av bly- eller arsenikföreningar) förbrukas per kalenderår.
14 kap 4 §	26.30	C	10	Anläggning för tillverkning av glas eller glasvaror som omfattar blandning av glasråvaror (mäng), smältning eller syrabehandling av glas, om verksamheten innebär att 1. mer än 500 kilogram glasråvaror med tillsats av bly- eller arsenikföreningar förbrukas per kalenderår, eller 2. mer än 5 ton andra glasråvaror förbrukas per kalenderår. Anmälningsplikten gäller inte om verksamheten är tillståndspliktig enligt 1, 2 eller 3 §.
-	26.3001	U	4	Anläggning för tillverkning av glas eller glasvaror som omfattar blandning av glasråvaror (mäng), smältning eller syrabehandling av glas, om verksamheten innebär att 1. högst 500 kilogram glasråvaror med tillsats av bly- eller arsenikföreningar förbrukas per kalenderår, eller 2. högst 5 ton andra glasråvaror förbrukas per kalenderår.
14 kap 5 §	26.40	C	20	Anläggning för tillverkning av glasfiber. Anmälningsplikten gäller inte om verksamheten är tillståndspliktig enligt 1 §.
14 kap 6 §	26.50-i	B	35	Anläggning för att tillverka keramiska produkter genom bränning, särskilt takpannor, tegel, elfast sten, kakel, stengods eller porslin, med en 1. produktion av mer än 75 ton per dygn eller mer än 18 750 ton per kalenderår, eller 2. ugnskapacitet på mer än fyra kubikmeter och med en satsningsdensitet på mer än 300 kilogram per kubikmeter.
14 kap 7 §	26.51	B	35	Anläggning för att genom bränning tillverka mer än 50 ton keramiska produkter per kalenderår, om glasyr med tillsats av tungmetaller används.
-	26.5101	U	6	Anläggning för att genom bränning tillverka högst 50 ton keramiska produkter per kalenderår, om glasyr med tillsats av tungmetaller används.
14 kap 8 §	26.60	C	25	Anläggning för tillverkning av mer än 100 ton keramiska produkter per kalenderår Anmälningsplikten gäller inte om verksamheten är tillståndspliktig enligt 6 eller 7 §.
-	26.6001	U	4	Anläggning för tillverkning av högst 100 ton keramiska produkter per kalenderår.
				<b>Cement, betong, kalk, krita och gips</b>
14 kap 9 §	26.70-i	A	184	Anläggning för att 1. i roterugn tillverka mer än 500 ton per dygn eller mer än 125 000 ton cement per kalenderår, eller 2. i annan ugn tillverka mer än 50 ton per dygn eller mer än 12 500 ton cement per kalenderår.
-	26.7001	U	8	Anläggning för att 1. i roterugn tillverka högst 125 000 ton cement per kalenderår, eller 2. i annan ugn tillverka högst 12 500 ton cement per kalenderår.
14 kap 10 §	26.80	B	184	Anläggning för tillverkning av cement. Tillståndsplikten gäller inte om verksamheten är tillståndspliktig enligt 9 §.
14 kap 11 §	26.90-i	B	30	Anläggning för tillverkning i ugn av mer än 50 ton kalk per dygn eller mer än 12 500 ton kalk per kalenderår.
14 kap 12 §	26.100	C	20	Anläggning för tillverkning av mer än 5 ton kalk, krita eller kalkprodukter per kalenderår Anmälningsplikten gäller inte om verksamheten är tillståndspliktig enligt 9, 10 eller 11 §.



-	26.10001	U	6	Anläggning för tillverkning av kalk, krita eller kalkprodukter för en produktion på högst 5 ton per kalenderår.
14 kap 13 §	26.110	C	12	Anläggning för tillverkning av mer än 500 ton 1. betong eller lättbetong per kalenderår, eller 2. varor av betong, lättbetong eller cement per kalenderår.
-	26.11001	U	6	Anläggning för tillverkning av högst 500 ton 1. betong eller lättbetong per kalenderår, eller 2. varor av betong, lättbetong eller cement per kalenderår.
14 kap 14 §	26.120	C	25	Anläggning för tillverkning av mer än 500 ton varor av gips per kalenderår.
-	26.12001	U	6	Anläggning för tillverkning av högst 500 ton varor av gips per kalenderår.
				<b>Andra mineraliska produkter</b>
14 kap 15 §	26.130-i	B	64	Anläggning för tillverkning av asbest eller av asbestbaserade produkter.
14 kap 16 §	26.140	B	64	Anläggning för behandling eller omvandling av asbest eller produkter som innehåller asbest. Tillståndsplikten gäller inte om verksamheten är tillståndspliktig enligt 15 § eller 4 kap. 16 §.
14 kap 17 §	26.150	C		Asfaltverk eller oljegrusverk 1. som ställs upp inom område med detaljplan eller områdesbestämmelser, eller 2. som ställs upp utanför område med detaljplan eller områdesbestämmelser i mer än 90 kalenderdagar under en tolv månadersperiod.
	26.150-1 26.150-2		25 20	- Inom område med detaljplan eller områdesbestämmelser. - Utanför område med detaljplan eller områdesbestämmelser i mer än 90 kalenderdagar under en tolv månadersperiod.
-	26.15001	U	T	Asfaltverk eller oljegrusverk som ställs upp utanför område med detaljplan eller områdesbestämmelser i högst 90 kalenderdagar under en tolv månadersperiod.
14 kap 18 §	26.160	C	10	Anläggning för tillverkning av varor av asfalt
14 kap 19 §	26.170-i	B	30	Anläggning för tillverkning i ugn av mer än 50 ton per dygn eller mer än 12 500 ton magnesiumoxid per kalenderår.
	26.17001	U	8	Anläggning för tillverkning i ugn av högst 12 500 ton magnesiumoxid per kalenderår.
14 kap 20 §	26.180	C	12	Anläggning för tillverkning av konstgjorda mineralfiber. Anmälningsplikten gäller inte om verksamheten är tillstånds- eller anmälningspliktig enligt någon annan bestämmelse i denna förordning
				<b>STÅL OCH METALL</b>
15 kap 1 §	27.10-i	A		Anläggning för att producera järn eller stål (primär eller sekundär produktion), med eller utan utrustning för kontinuerlig gjutning, om produktionen är mer än 2,5 ton per timme eller mer än 21 900 ton per kalenderår.
	27.10-i1 27.10-i2		160 100	- Om produktionen överstiger 1 000 000 ton per kalenderår. - Om produktionen överstiger 100 000 ton men inte 1 000 000 ton per kalenderår.
	27.10-i3		60	- om produktionen överstiger 21 900 ton men inte 100 000 ton per kalenderår.
	27.10-i4		50	- Anläggning med induktionsugnar ESR-anläggning, om produktionen överstiger 21 900 ton per kalenderår.
15 kap 2 §	27.20	A		Anläggning för att 1. producera järn eller stål (primär eller sekundär produktion),



				eller 2. behandla järnbaserade metaller genom varmvalsning. Tillståndsplikten gäller inte om verksamheten är tillståndspliktig enligt 1 eller 3 §.
	27.20-1 27.20-2		70 60	- Mer än 50 000 ton men högst 120 000 ton per kalenderår. - Högst 50 000 ton per kalenderår.
15 kap 3 §	27.25-i	A		Anläggning för att behandla järnbaserade metaller genom varmvalsning av mer än 20 ton råstål per timme eller mer än 175 200 ton råstål per kalenderår.
	27.25-i1 27.25-i2		120 80	- Varmvalsning av mer än 500 000 ton råstål per kalenderår - Varmvalsning av mer än 175 200 ton men högst 500 000 ton råstål per kalenderår.
15 kap 4 §	27.26-i	A	64	Anläggning för att behandla järnbaserade metaller genom hammarsnide, om slagenergin per hammare är mer än 50 kilojoule och den använda värmeeffekten är mer än 20 megawatt.
15 kap 5 §	27.27-i	A		Anläggning för att behandla järnbaserade metaller genom att anbringa skyddsbeläggningar av smält metall med en inmatning av mer än 2 ton råstål per timme eller mer än 17 500 ton råstål per kalenderår.
	27.27-i1		48	- Anbringande av skyddsbeläggningar av smält metall med en inmatning som överstiger 17 500 ton råstål per kalenderår och varmförzinkning med en förbrukning av mer än 10 000 ton zink per kalenderår.
	27.27-i2		40	- Anbringande av skyddsbeläggningar av smält metall med en inmatning som överstiger 17 500 ton råstål per kalenderår och varmförzinkning med en förbrukning av mer än 1 000 ton men högst 10 000 ton zink per kalenderår.
	27.27-i3		24	- Anbringande av skyddsbeläggningar av smält metall med en inmatning som överstiger 17 500 ton råstål per kalenderår och varmförzinkning med en förbrukning av mer än 100 ton men högst 1 000 ton zink per kalenderår.
	27.27-i4		12	- Anbringande av skyddsbeläggningar av smält metall med en inmatning som överstiger 17 500 ton råstål per kalenderår och varmförzinkning med en förbrukning av högst 100 ton zink per kalenderår.
	27.27-i5		48	- Annat anbringande av skyddsbeläggningar av smält metall med en inmatning som överstiger 17 500 ton råstål per kalenderår och med utsläpp av mer än 10 000 m <sup>3</sup> process- eller sköljvatten.
	27.27-i6		40	- Annat anbringande av skyddsbeläggningar av smält metall med en inmatning som överstiger 17 500 ton råstål per kalenderår och med utsläpp av mer än 1 000 m <sup>3</sup> men högst 10 000 m <sup>3</sup> process- eller sköljvatten.
	27.27-i7		24	- Annat anbringande av skyddsbeläggningar av smält metall med en inmatning som överstiger 17 500 ton råstål per kalenderår och med utsläpp av mer än 100 m <sup>3</sup> men högst 1 000 m <sup>3</sup> process- eller sköljvatten.
	27.27-i8		12	- Annat anbringande av skyddsbeläggningar av smält metall med en inmatning som överstiger 17 500 ton råstål per kalenderår och med utsläpp av högst 100 m <sup>3</sup> process- eller sköljvatten.
15 kap 6 §	27.31	A	90	Anläggning för att behandla järnbaserade metaller genom kallvalsning av mer än 100 000 ton stål per kalenderår.
15 kap 7 §	27.32	B		Anläggning för att behandla järnbaserade metaller genom kallvalsning av högst 100 000 ton stål per kalenderår.



	27.32-1 27.32-2		45 30	- Mer än 20 000 ton men högst 100 000 ton per kalenderår. - Högst 20 000 ton per kalenderår.
15 kap 8 §	27.40-i	B		Anläggning för att gjuta järn eller stål, om produktion är mer än 20 ton per dygn eller mer än 5 000 ton per kalenderår.
	27.40-i1		40	- Mer än 10 000 ton järn eller stål per kalenderår där form- eller gjutsand används.
	27.40-i2		35	- Mer än 5 000 ton men högst 10 000 ton järn eller stål per kalenderår där form- eller gjutsand används.
	27.40-i3		25	- Mer än 10 000 ton järn eller stål per kalenderår där inte form- eller gjutsand används.
	27.40-i4		15	- Mer än 5 000 ton men högst 10 000 ton järn eller stål per kalenderår där inte form- eller gjutsand används.
15 kap 9 §	27.50	B		Anläggning för att gjuta järn, stål, aluminium, zink eller magnesium, om produktionen är mer än 500 ton per kalenderår. Tillståndsplikten gäller inte om verksamheten är tillståndspliktig enligt 8 eller 14 §.
	27.50-1		25	- 1. mer än 1000 ton men högst 5 000 ton järn eller stål per kalenderår, eller 2. mer än 1000 ton men högst 5 000 ton aluminium, zink eller magnesium per kalenderår.
	27.50-2		20	- 1. mer än 500 ton men högst 1 000 ton järn eller stål per kalenderår, eller 2. mer än 500 ton men högst 1 000 ton aluminium, zink eller magnesium per kalenderår.
	27.50-3		15	- 1. mer än 1000 ton men högst 5 000 ton järn eller stål per kalenderår, eller 2. mer än 1 000 ton men högst 5 000 ton aluminium, zink eller magnesium per kalenderår.
	27.50-4		15	- 1. mer än 500 ton men högst 1 000 ton järn eller stål per kalenderår, eller 2. mer än 500 ton men högst 1 000 ton aluminium, zink eller magnesium per kalenderår.
15 kap 10 §	27.60	C	6	Anläggning för att gjuta järn, stål, aluminium, zink eller magnesium, om produktionen är mer än 10 ton per kalenderår. Anmälningsplikten gäller inte om verksamheten är tillståndspliktig enligt 8, 9 eller 14 §.
-	27.6001	U	2	Anläggning för att gjuta järn, stål, aluminium, zink eller magnesium, om produktionen är högst 10 ton per kalenderår.
15 kap 11 §	27.70-i	A		Anläggning för att av malm, koncentrat eller sekundärt råmaterial producera mer än 1 000 ton icke-järnmetall per kalenderår, om produktionen sker genom metallurgiska, kemiska eller elektrolytiska processer. Tillståndsplikten gäller inte gjuterier.
	27.70-i1		120	- Av malm eller koncentrat producera mer än 80 000 ton icke-järnmetall per kalenderår.
	27.70-i2		70	- Av malm eller koncentrat producera mer än 20 000 ton men högst 80 000 ton icke-järnmetall per kalenderår.
	27.70-i3		35	- Av malm eller koncentrat producera mer än 3 000 ton men högst 20 000 ton icke-järnmetall per kalenderår.
	27.70-i4		30	- Av malm eller koncentrat producera mer än 1 000 ton men högst 3000 ton icke-järnmetall per kalenderår.
	27.70-i5		100	- Av sekundärt råmaterial (skrot m.m.) producera mer än 80 000 ton icke-järnmetall per kalenderår.
	27.70-i6		50	- Av sekundärt råmaterial (skrot m.m.) producera mer än 20 000 ton men högst 80 000 ton icke-järnmetall per kalenderår.



	27.70-i7		35	- Av sekundärt råmaterial (skrot m.m.) producera mer än 3 000 ton men högst 20 000 ton icke-järnmetall per kalenderår.
	27.70-i8		30	- Av sekundärt råmaterial (skrot m.m.) producera mer än 1 000 ton men högst 3 000 ton icke-järnmetall per kalenderår.
15 kap 12 §	27.80-i	B		Anläggning för att av malm, koncentrat eller sekundärt råmaterial producera högst 1 000 ton icke-järnmetall per kalenderår, om produktionen sker genom metallurgiska, kemiska eller elektrolytiska processer. Tillståndsplikten gäller inte gjuterier.
	27.80-i1		184	- För ferrolegeringsverk.
	27.80-i2		30	- Andra verksamheter som inte är ferrolegeringsverk.
15 kap 13 §	27.100-i	A		I gjuteri eller annan anläggning smälta eller legera icke-järnmetaller, oavsett om metallerna är återvinningsprodukter eller inte, om produktion av bly eller kadmium är mer än 4 ton per dygn eller mer än 1 000 ton per kalenderår.
	27.100-i1		130	- Mer än 50 000 ton bly eller kadmium per kalenderår.
	27.100-i2		95	- Mer än 10 000 ton men högst 50 000 ton bly eller kadmium per kalenderår.
	27.100-i3		70	- Mer än 1 000 ton men högst 10 000 ton bly eller kadmium per kalenderår.
-	27.10001	U	8	I gjuteri eller annan anläggning smälta eller legera icke-järnmetaller, oavsett om metallerna är återvinningsprodukter eller inte, om produktion av bly eller kadmium är högst 1 000 ton per kalenderår.
15 kap 14 §	27.101-i	B		I gjuteri eller annan anläggning smälta eller legera icke-järnmetaller, oavsett om metallerna är återvinningsprodukter eller inte, om produktion är mer än 20 ton per dygn eller mer än 5 000 ton per kalenderår.
	27.101-i1		85	- Mer än 20 000 ton metaller per kalenderår.
	27.101-i2		75	- Mer än 5000 ton men högst 20 000 metaller per kalenderår.
15 kap 15 §	27.110	B		Anläggning för att smälta eller legera icke-järnmetaller, oavsett om metallerna är återvinningsprodukter eller inte. Tillståndsplikten gäller inte om verksamheten är tillståndspliktig enligt 13 eller 14 § eller endast avser gjuterier.
	27.110-1		64	- Mer än 3 000 ton men högst 5 000 ton icke-järnmetall eller återvinningsprodukter.
	27.110-2		30	- Högst 3 000 ton icke-järnmetall eller återvinningsprodukter.
15 kap 16 §	27.120	B		Anläggning för att yrkesmässigt smälta eller raffinera icke-järnmetall ur annan råvara och genom andra processer än de som anges i 11–15 §§. Tillståndsplikten gäller inte gjuterier.
	27.120-1		227	- Mer än 80 000 ton per kalenderår.
	27.120-2		137	- Mer än 20 000 ton men högst 80 000 ton per kalenderår.
	27.120-3		64	- Mer än 3 000 ton men högst 20 000 ton per kalenderår.
	27.120-4		30	- Högst 3 000 ton per kalenderår.
15 kap 17 §	27.130	B		Anläggning för att gjuta andra metaller än järn, stål, zink, aluminium eller magnesium, om produktionen är mer än 50 ton per kalenderår. Tillståndsplikten gäller inte om verksamheten är tillståndspliktig enligt 13 eller 14 §.
	27.130-1		90	- Mer än 20 000 ton per kalenderår.
	27.130-2		50	- Mer än 10 000 ton men högst 20 000 ton per kalenderår.



	27.130-3 27.130-4 27.130-5 27.130-6		35 25 20 15	- Mer än 3 000 ton men högst 10 000 ton per kalenderår. - Mer än 1 000 ton men högst 3 000 ton per kalenderår. - Mer än 200 ton men högst 1 000 ton per kalenderår. - Mer än 50 ton men högst 200 ton per kalenderår.
15 kap 18 §	27.140	C	8	Anläggning för att gjuta andra metaller än järn, stål, zink, aluminium eller magnesium, om produktionen är mer än 1 ton per kalenderår. Anmälningsplikten gäller inte om verksamheten är tillståndspliktig enligt 13, 14 eller 17 §.
-	27.14001	U	2	Anläggning för att gjuta andra metaller än järn, stål, zink, aluminium eller magnesium, om produktionen är högst 1 ton per kalenderår.
				<b>METALL- OCH PLASTYTBEHANDLING, AVFETTNING OCH FÄRGBORTTAGNING</b>
16 kap 1 §	28.10-i  28.10-i1 28.10-i2 28.10-i3 28.10-i4	B	  50 40 25 20	Anläggning för kemisk eller elektrolytisk ytbehandling av metall eller plast, om behandlingsbadet har en sammanlagd volym av mer än 30 kubikmeter.  - Verksamheten ger upphov till mer än 10 000 kubikmeter avloppsvatten per kalenderår. - Verksamheten ger upphov till mer än 1 000 kubikmeter men högst 10 000 kubikmeter avloppsvatten per kalenderår. - Verksamheten ger upphov till mer än 100 kubikmeter men högst 1 000 kubikmeter avloppsvatten per kalenderår. - Verksamheten ger upphov till högst 100 kubikmeter avloppsvatten per kalenderår.
16 kap 2 §	28.20  28.20-1 28.20-2 28.20-3 28.20-4	B	  50 30 25 20	Anläggning för kemisk eller elektrolytisk ytbehandling av metall eller plast, om 1. behandlingsbadet har en sammanlagd volym av mer än 1 kubikmeter men högst 30 kubikmeter, och 2. verksamheten ger upphov till mer än 10 kubikmeter avloppsvatten per kalenderår. Tillståndsplikten gäller inte betning med betpasta  - Verksamheten ger upphov till mer än 10 000 kubikmeter avloppsvatten per kalenderår. - Verksamheten ger upphov till mer än 1 000 kubikmeter men högst 10 000 kubikmeter avloppsvatten per kalenderår. - Verksamheten ger upphov till mer än 100 kubikmeter men högst 1 000 kubikmeter avloppsvatten per kalenderår. - Verksamheten ger upphov till mer än 10 kubikmeter men högst 100 kubikmeter avloppsvatten per kalenderår.
16 kap 3 §	28.25  28.25-1 28.25-2	C	  6 2	Anläggning för kemisk eller elektrolytisk ytbehandling av metall eller plast. Anmälningsplikten gäller inte betning med betpasta eller om verksamheten är tillståndspliktig enligt 1 eller 2 §.  -om verksamheten ger upphov till mer än 1 kubikmeter avloppsvatten per kalenderår. -om verksamheten ger upphov till högst 1 kubikmeter avloppsvatten per kalenderår.
16 kap 4 §	28.30	B		Anläggning för 1. beläggning med metall på annat sätt än genom kemisk eller elektrolytisk ytbehandling, om verksamheten ger upphov till mer än 10 kubikmeter avloppsvatten per kalenderår, eller 2. våttrumling av annan metall än aluminium eller stål, om verksamheten ger upphov till mer än 10 kubikmeter avloppsvatten per kalenderår. Tillståndsplikten gäller inte beläggning med metall som sker med



				vakuummetod. - Mer än 10 000 kubikmeter avloppsvatten per kalenderår. - Mer än 1 000 kubikmeter men högst 10 000 kubikmeter avloppsvatten per kalenderår. - Mer än 100 kubikmeter men högst 1 000 kubikmeter avloppsvatten per kalenderår. - Mer än 10 kubikmeter men högst 100 kubikmeter avloppsvatten per kalenderår.
	28.30-1 28.30-2		50 30	
	28.30-3		25	
	28.30-4		20	
16 kap 5 §	28.40	C	10	Anläggning för annan beläggning med metall än genom kemisk eller elektrolytisk ytbehandling, om verksamheten ger upphov till mer än 1 kubikmeter avloppsvatten per kalenderår. Anmälningsplikten gäller inte beläggning med metall som sker med vakuummetod eller om verksamheten är tillståndspliktig enligt 4 §.
-	28.4001	U	3	Anläggning för 1. beläggning med metall på annat sätt än genom kemisk eller elektrolytisk ytbehandling, om verksamheten ger upphov till högst 1 kubikmeter avloppsvatten per kalenderår, eller 2. våttrumling av annan metall än aluminium eller stål, om verksamheten ger upphov till högst 10 kubikmeter avloppsvatten per kalenderår.
16 kap 6 §	28.50	B		Anläggning för termisk ytbehandling i form av varmdoppning eller termisk sprutning med en metallförbrukning av mer än 2 ton per kalenderår. Tillståndsplikten gäller inte om verksamheten är tillståndspliktig enligt 15 kap. 3 §.
	28.50-1		50	- Metallförbrukning av mer än 10 000 ton per kalenderår utan uppsamling och filter.
	28.50-2		30	- Metallförbrukning av mer än 1 000 ton men högst 10 000 ton per kalenderår utan uppsamling och filter.
	28.50-3		20	- Metallförbrukning av mer än 100 ton men högst 1 000 ton per kalenderår utan uppsamling och filter.
	28.50-4		15	- Metallförbrukning av mer än 2 ton men högst 100 ton per kalenderår utan uppsamling och filter.
	28.50-5		30	- Metallförbrukning av mer än 10 000 ton per kalenderår med uppsamling och filter.
	28.50-6		20	- Metallförbrukning av mer än 1 000 ton men högst 10 000 ton per kalenderår med uppsamling och filter.
	28.50-7		15	- Metallförbrukning av mer än 100 ton men högst 1 000 ton per kalenderår med uppsamling och filter.
	28.50-8		12	- Metallförbrukning av mer än 2 ton men högst 100 ton per kalenderår med uppsamling och filter.
16 kap 7 §	28.71	C	6	Blästra mer än 500 kvadratmeter yta. Anmälningsplikten gäller inte om verksamheten är anmälningspliktig enligt 10 §.
-	28.7101	U	2	Blästra högst 500 kvadratmeter yta.
16 kap 8 §	28.80	B	30	Anläggning för att med kemiska eller termiska metoder yrkesmässigt ta bort lack eller färg från mer än 50 ton metallgods per kalenderår Tillståndsplikten gäller inte om verksamheten är tillståndspliktig enligt 19 kap. 2 eller 3 §.
16 kap 9 §	28.90	C	20	Anläggning för att med kemiska eller termiska metoder yrkesmässigt ta bort lack eller färg Anmälningsplikten gäller inte om verksamheten är tillståndspliktig enligt 8 § eller 19 kap. 2 eller 3 §.
16 kap 10 §	28.95	C		Anläggning för



				1. vattenbaserad avfettning som ger upphov till mer än 10 kubikmeter avloppsvatten per kalenderår, om verksamheten inte är en fordonstvätt eller tillståndspliktig enligt 19 kap. 2, 3, 4 eller 6 §, 2. betning med mer än 50 kilogram betpasta per kalenderår, om verksamheten ger upphov till avloppsvatten, 3. blästring av mer än 500 kvadratmeter yta per kalenderår, 4. våttrumling av mer än 1 ton metaller per kalenderår eller härdning av mer än 1 ton gods per kalenderår, 5. termisk ytbehandling med en metallförbrukning av mer än 50 kilogram men högst 2 ton per kalenderår, eller 6. metallbeläggning med vakuummetod med en metallförbrukning av mer än 500 kilogram per kalenderår.
	28.95-1		9	- Anläggning för produktion som omfattas av mer än två punkter ovan.
	28.95-2		6	- Anläggning för produktion som omfattas av högst två punkter ovan.
-	28.9501	U	2	Anläggning, som omfattas av någon eller några av följande punkter, för 1. vattenbaserad avfettning som ger upphov till högst 10 kubikmeter avloppsvatten per kalenderår, om verksamheten inte är fordonstvätt eller tillståndspliktig enligt någon av beskrivningarna i 39.10-39.50, 2. betning med högst 50 kilogram betpasta per kalenderår, om verksamheten ger upphov till avloppsvatten, 3. blästring av högst 500 kvadratmeter yta per kalenderår, 4. våttrumling av högst 1 ton metaller per kalenderår eller härdning av högst 1 ton gods per kalenderår, 5. termisk ytbehandling med en metallförbrukning av högst 50 kilogram per kalenderår, eller 6. metallbeläggning med vakuummetod, om metallförbrukningen uppgår till högst 500 kilogram per kalenderår.
				<b>ELEKTRISKA ARTIKLAR</b>
17 kap 1 §	31.10	A	184	Anläggning för att tillverka batterier eller ackumulatorer som innehåller kadmium, bly eller kvicksilver.
17 kap 2 §	31.20	B	64	Anläggning för att tillverka batterier eller ackumulatorer som inte innehåller kadmium, bly eller kvicksilver.
17 kap 3 §	31.30	C	10	Anläggning för att tillverka eller reparera ljuskällor som innehåller kvicksilver.
17 kap 4 §	31.40-i	A	184	Anläggning för att tillverka grafit elektroder genom bränning eller grafitisering.
17 kap 5 §	31.50	A	184	Anläggning för att tillverka kol- eller grafit elektroder. Tillståndsplikten gäller inte om verksamheten är tillståndspliktig enligt 4 §.
17 kap 6 §	31.60	C	15	Anläggning för att tillverka elektrisk tråd eller elektrisk kabel.
				<b>METALLBEARBETNING</b>
				<b>Motorer, turbiner och reaktorer</b>
18 kap 1 §	34.10	C	15	Anläggning för tillverkning av fler än 100 fordonsmotorer per kalenderår.
-	34.1001	U	4	Anläggning för tillverkning av högst 100 fordonsmotorer per kalenderår.
18 kap 2 §	34.20	C	8	Provbänk för motorer, turbiner eller reaktorer.
				<b>Motorfordon</b>



18 kap 3 §	34.30	B		Anläggning för tillverkning och sammansättning per kalenderår av 1. fler än 25 000 motorfordon med en totalvikt per fordon som uppgår till högst 3,5 ton, eller 2. fler än 1 000 motorfordon med en totalvikt per fordon som uppgår till mer än 3,5 ton.
	34.30-1		140	
	34.30-2		100	- Fler än 200 000 motorfordon med en totalvikt per fordon som uppgår till högst 3,5 ton. - Fler än 100 000 motorfordon men högst 200 000 motorfordon med en totalvikt per fordon som uppgår till högst 3,5 ton.
	34.30-3		80	- Fler än 50 000 motorfordon men högst 100 000 motorfordon med en totalvikt per fordon som uppgår till högst 3,5 ton.
	34.30-4		40	- Fler än 25 000 motorfordon men högst 50 000 motorfordon med en totalvikt per fordon som uppgår till högst 3,5 ton.
	34.30-5		100	- Fler än 20 000 motorfordon med en totalvikt per fordon som uppgår till högst 3,5 ton.
	34.30-6		60	- Fler än 5 000 motorfordon men högst 20 000 motorfordon med en totalvikt per fordon som uppgår till mer än 3,5 ton.
	34.30-7		30	- Fler än 1 000 motorfordon men högst 5 000 motorfordon med en totalvikt per fordon som uppgår till mer än 3,5 ton.
18 kap 4 §	34.40	C	25	Anläggning för tillverkning och sammansättning per kalenderår av 1. fler än 100 motorfordon med en totalvikt per fordon som uppgår till högst 3,5 ton, eller 2. fler än 10 motorfordon med en totalvikt per fordon som uppgår till mer än 3,5 ton. Anmälningsplikten gäller inte om verksamheten är tillståndspliktig enligt 3 §.
-	34.4001	U	6	Anläggning för tillverkning och sammansättning per kalenderår av 1. högst 100 motorfordon med en totalvikt per fordon som uppgår till högst 3,5 ton, eller 2. högst 10 motorfordon med en totalvikt per fordon som uppgår till mer än 3,5 ton.
				<b>Järnvägsutrustning och flygplan</b>
18 kap 5 §	34.50	C	25	Anläggning för 1. tillverkning av järnvägsutrustning, 2. tillverkning av motordrivna luftfartyg, eller 3. reparation av motordrivna luftfartyg.
				<b>Maskinell metallbearbetning</b>
18 kap 6 §	34.60	A	90	Anläggning där det förekommer maskinell metallbearbetning med en tillverkningsyta (utom yta för endast montering) större än 100 000 kvadratmeter.
18 kap 7 §	34.70	B		Anläggning där det förekommer maskinell metallbearbetning och där total tankvolym för skärvätskor, processoljor och hydrauloljor i metallbearbetningsmaskinerna är större än 20 kubikmeter, om verksamheten inte är tillståndspliktig enligt 3 eller 6 §. Med total tankvolym avses såväl volymen i ett fast centralt system för vätskor som volymen i lösa behållare som är kopplade antingen till metallbearbetningsmaskin eller till öppnade behållare som används för påfyllning av metallbearbetningsmaskin.
	34.70-1		45	- Total tankvolym för skärvätskor, processoljor och hydrauloljor i metallbearbetningsmaskinerna är större än 75 kubikmeter.
	34.70-2		40	- Total tankvolym för skärvätskor, processoljor och hydrauloljor i metallbearbetningsmaskinerna är större än 20 kubikmeter men högst 75 kubikmeter.



18 kap 8 §	34.80	C		Anläggning där det förekommer maskinell metallbearbetning och där total tankvolym för skärvätskor, processoljor och hydrauloljor i metallbearbetningsmaskinerna är större än 1 kubikmeter, om verksamheten inte är tillstånds- eller anmälningspliktig enligt 1, 2, 3, 4, 5, 6, 7, 9 eller 10 §. Med total tankvolym avses det samma som i 7 § andra stycket.
	34.80-1		20	- Total tankvolym för skärvätskor, processoljor och hydrauloljor i metallbearbetningsmaskinerna är större än 10 kubikmeter men högst 20 kubikmeter.
	34.80-2		10	- Total tankvolym för skärvätskor, processoljor och hydrauloljor i metallbearbetningsmaskinerna är större än 5 kubikmeter men högst 10 kubikmeter.
	34.80-3		8	- Total tankvolym för skärvätskor, processoljor och hydrauloljor i metallbearbetningsmaskinerna är större än 1 kubikmeter men högst 5 kubikmeter.
-	34.8001	U	2	Anläggning där det förekommer maskinell metallbearbetning och där total tankvolym för skärvätskor, processoljor och hydrauloljor i metallbearbetningsmaskinerna är högst 1 kubikmeter. Med total tankvolym avses det samma som i 7 § andra stycket.
				<b>Gas- och oljeplattformar</b>
18 kap 9 §	35.10	A	140	Byggnad av en plattform som är avsedd att användas vid utvinning av olja eller gas inom havsområden, om verksamheten inte prövas enligt 11 kap. miljöbalken.
-	35.1001	U	70	Plattform för verkstad på vattnet när fråga är om förläggning nära kusten för montering, utrustning, ombyggnad, reparation, underhåll eller liknande åtgärd.
				<b>Skeppsvarv</b>
18 kap 10 §	35.20	C	8	Skeppsvarv.
				<b>FÖRBRUKNING AV ORGANISKA LÖSNINGSMEDEL</b>
19 kap 1 §				Med förbrukning avses i detta kapitel lösningsmedelstillförseln minskad med den mängd som i tekniskt eller kommersiellt syfte återvinns för återanvändning där även återanvändning av lösningsmedel som bränsle ingår men inte lösningsmedel som slutligt bortskaffas som avfall.
19 kap 2 §	39.10-i	B	75	Anläggning för att appretera, trycka, bstryka, avfetta, vattenskyddsimpregnera, limma, måla, rengöra, impregnera eller på annat sätt ytbehandla material, föremål eller produkter, om förbrukningen av organiska lösningsmedel är mer än 150 kilogram per timme eller mer än 200 ton per kalenderår.
19 kap 3 §	39.15	B		Anläggning där det per kalenderår förbrukas 1. mer än 5 ton halogenerade organiska lösningsmedel, 2. mer än totalt 25 ton organiska lösningsmedel, 3. mer än 50 ton organiska lösningsmedel i tillverkning av farmaceutiska produkter, eller 4. mer än 100 ton organiska lösningsmedel i tillverkning av lack, tryckfärg, lim eller andra beläggingspreparat. När förbrukningen beräknas ska inte sådana organiska lösningsmedel medräknas som omfattas av förordningen (2016:1128) om fluorerade växthusgaser. Tillståndsplikten gäller inte om verksamheten är tillståndspliktig enligt 2 §. Tillståndsplikten enligt första stycket 2 gäller inte sjukhus.



	39.15-1 39.15-2 39.15-3 39.15-4 39.15-5 39.15-6 39.15-7		75 65 60 65 55 65 55	- 1. mer än 5 ton halogenerade organiska lösningsmedel, - 2. mer än totalt 50 ton men högst 200 ton organiska lösningsmedel - 2. mer än totalt 25 ton men högst 50 ton organiska lösningsmedel, - 3. mer än 200 ton organiska lösningsmedel i tillverkning av farmaceutiska produkter - 3. mer än 50 ton men högst 200 ton organiska lösningsmedel i tillverkning av farmaceutiska produkter - 4. mer än 200 ton organiska lösningsmedel i tillverkning av lack, tryckfärg, lim eller andra beläggningspreparat. - 4. mer än 100 ton men högst 200 ton organiska lösningsmedel i tillverkning av lack, tryckfärg, lim eller andra beläggningspreparat.
19 kap 4 §	39.30	C	15	Anläggning där organiska lösningsmedel förbrukas per kalenderår med 1. mer än 1 ton i ytrensning, om lösningsmedlet innehåller någon kemisk produkt, som a) enligt föreskrifter som har meddelats av Kemikalieinspektionen har klassificerats med riskfraserna "misstänks kunna ge cancer" (R40), "kan ge cancer" (R45), "kan ge ärftliga genetiska skador" (R46), "kan ge cancer vid inandning" (R49), "kan ge nedsatt fortplantningsförmåga" (R60) eller "kan ge fosterskador" (R61), eller b) enligt Europaparlamentets och rådets förordning (EG) nr 1272/2008 av den 16 december 2008 om klassificering, märkning och förpackning av ämnen och blandningar, ändring och upphävande av direktiven 67/548/EEG och 1999/45/EG samt ändring av förordning (EG) nr 1907/2006 uppfyller kriterierna för att klassificeras i faroklasserna "cancerogenitet kategori 1A", "cancerogenitet kategori 1B", "cancerogenitet kategori 2", "mutagenitet i könsceller kategori 1A", "mutagenitet i könsceller kategori 1B", "reproduktionstoxicitet kategori 1A", eller "reproduktionstoxicitet kategori 1B", 2. mer än 2 ton i annan ytrensning, 3. mer än 500 kilogram i fordonslackering, eller 4. mer än 1 kilogram i kemtvätt. Anmälningsplikten gäller inte om verksamheten är tillståndspliktig enligt 2 eller 3 §.
39.1519 kap 5 §	39.35	C	8	Anläggning där organiska lösningsmedel förbrukas per kalenderår med mer än 500 kilogram i lackering av vägfordon till följd av reparation, underhåll eller dekoration som sker utanför tillverkningsanläggningar. Anmälningsplikten gäller inte om verksamheten är tillståndspliktig enligt 2 eller 3 §.
19 kap 6 §	39.50  39.50-1 39.50-2 39.50-3	C	  15 20 12	Anläggning där det per kalenderår förbrukas 1. mer än 1 ton halogenerade organiska lösningsmedel, eller 2. mer än totalt 5 ton organiska lösningsmedel. Anmälningsplikten gäller inte om verksamheten är tillstånds- eller anmälningspliktig enligt 2, 3 eller 4 §.  - 1. Mer än 1 ton halogenerade organiska lösningsmedel förbrukas per kalenderår. - 2. Mer än totalt 10 ton men högst totalt 25 ton organiska lösningsmedel förbrukas per kalenderår. - 3. Mer än totalt 5 ton men högst totalt 10 ton organiska lösningsmedel förbrukas per kalenderår.
-	39.5001	U	T	Anläggning där det per kalenderår förbrukas högst 1 ton halogenerade organiska lösningsmedel



-	39.5002	U	T	Anläggning där det per kalenderår förbrukas mer än 2,5 ton men högst 5 ton organiska lösningsmedel.
-	39.5003	U	T	Anläggning där det per kalenderår förbrukas mer än 500 kg men högst 2,5 ton organiska lösningsmedel.
	39.5004	U	T	Anläggning där det per kalenderår förbrukas högst 500 kg organiska lösningsmedel.
				<b>HANTERING AV BRÄNSLEN OCH ANDRA KEMISKA PRODUKTER</b>
20 kap 1 §	39.60	B		Anläggning för lagring eller annan hantering av 1. gasformiga eller flytande petrokemiska produkter, oljor, petroleumprodukter eller brännbara gaser, om anläggningen har kapacitet för lagring av mer än 50 000 ton vid ett och samma tillfälle eller hantering av mer än 500 000 ton per kalenderår, 2. andra kemiska produkter, om lagringen eller hanteringen omfattar mer än 5 000 ton vid ett och samma tillfälle eller mer än 50 000 ton per kalenderår och produkterna a) enligt föreskrifter som har meddelats av Kemikalieinspektionen har klassificerats med de riskfraser som ingår i faroklasserna "mycket giftig", "giftig", "frätande", "cancerframkallande", "mutagen", "reproduktionstoxisk" eller "miljöfarlig", eller b) enligt Europaparlamentets och rådets förordning (EG) nr 1272/2008 av den 16 december 2008 om klassificering, märkning och förpackning av ämnen och blandningar, ändring och upphävande av direktiven 67/548/EEG och 1999/45/EG samt ändring av förordning (EG) nr 1907/2006 uppfyller kriterierna för att klassificeras i faroklasserna "akut toxicitet kategori 1", "akut toxicitet kategori 2", "akut toxicitet kategori 3", "specifik organtoxicitet enstaka exponering kategori 1", "specifik organtoxicitet upprepad exponering kategori 1", "frätande för huden kategori 1A", "frätande för huden kategori 1B", "frätande för huden kategori 1C", "cancerogenitet kategori 1A", "cancerogenitet kategori 1B", "cancerogenitet kategori 2", "mutagenitet i könsceller kategori 1A", "mutagenitet i könsceller kategori 1B", "mutagenitet i könsceller kategori 2", "reproduktionstoxicitet kategori 1A", "reproduktionstoxicitet kategori 1B", "reproduktionstoxicitet kategori 2", "farligt för vattenmiljön kategori akut 1", "farligt för vattenmiljön kategori kronisk 1", "farligt för vattenmiljön kategori kronisk 2", "farligt för vattenmiljön kategori kronisk 3", "farligt för vattenmiljön kategori kronisk 4" eller "farligt för ozonskiktet, eller 3. andra kemiska produkter än som avses i 1 och 2, om det i anläggningen lagras mer än 200 000 ton vid ett och samma tillfälle.
	39.60-1		70	- Anläggning för lagring eller annan hantering enligt punkt 1 om anläggningen har kapacitet för lagring av mer än 500 000 ton vid ett och samma tillfälle eller hantering av mer än 5 000 000 ton per kalenderår, enligt punkt 2 om det i anläggningen lagras mer än 50 000 ton vid ett och samma tillfälle eller hanteras mer än 500 000 ton per kalenderår, eller enligt punkt 3 om det i anläggningen lagras mer än 2 000 000 ton vid ett och samma tillfälle.
	39.60-2		50	- Anläggning för lagring eller annan hantering enligt punkt 1 om anläggningen har kapacitet för lagring av mer än 250 000 ton men högst 500 000 ton vid ett och samma tillfälle eller hantering av mer än 2 500 000 ton men högst 5 000 000 ton per kalenderår, enligt punkt 2 om det i anläggningen lagras mer än 25 000 ton men högst 50 000 ton vid ett och samma tillfälle eller hanteras



	39.60-3		25	<p>mer än 250 000 ton men högst 500 000 ton per kalenderår, eller enligt punkt 3 om det i anläggningen lagras mer än 1 000 000 ton men högst 2 000 000 ton vid ett och samma tillfälle.</p> <p>- Anläggning för lagring eller annan hantering enligt punkt 1 om anläggningen har kapacitet för lagring av mer än 50 000 ton men högst 250 000 ton vid ett och samma tillfälle eller hantering av mer än 500 000 ton men högst 2 500 000 ton per kalenderår, enligt punkt 2 om det i anläggningen lagras mer än 5 000 ton men högst 25 000 ton vid ett och samma tillfälle eller hanteras mer än 50 000 ton men högst 250 000 ton per kalenderår, eller enligt punkt 3 om det i anläggningen lagras mer än 200 000 ton men högst 1 000 000 ton vid ett och samma tillfälle.</p>
20 kap 2 §	39.70	C	15	<p>Anläggning för lagring av</p> <ol style="list-style-type: none"> <li>1. gasformiga eller flytande petrokemiska produkter, oljor, petroleumprodukter eller brännbara gaser, om det i anläggningen lagras mer än 5 000 ton vid ett och samma tillfälle,</li> <li>2. andra kemiska produkter än som avses i 1, om anläggningen avser verksamhet för energiproduktion eller kemisk industri och har kapacitet för lagring av mer än 1 ton vid ett och samma tillfälle och <ol style="list-style-type: none"> <li>a) någon produkt enligt föreskrifter som har meddelats av Kemikalieinspektionen har klassificerats med de riskfraser som ingår i faroklasserna "mycket giftig", "giftig", "frätande", "cancerframkallande", "mutagen", "reproduktionstoxisk" eller "miljöfarlig", eller</li> <li>b) någon produkt enligt förordning (EG) nr 272/2008 uppfyller kriterierna för att klassificeras i faroklasserna "akut toxicitet kategori 1", "akut toxicitet kategori 2", "akut toxicitet kategori 3", "specifik organtoxicitet enstaka exponering kategori 1", "specifik organtoxicitet upprepad exponering kategori 1", "frätande för huden kategori 1A", "frätande för huden kategori 1B", "frätande för huden kategori 1C", "cancerogenitet kategori 1A", "cancerogenitet kategori 1B", "cancerogenitet kategori 2", "mutagenitet i könsceller kategori 1A", "mutagenitet i könsceller kategori 1B", "mutagenitet i könsceller kategori 2", "reproduktionstoxicitet kategori 1A", "reproduktionstoxicitet kategori 1B", "reproduktionstoxicitet kategori 2", "farligt för vattenmiljön kategori akut 1", "farligt för vattenmiljön kategori kronisk 1", "farligt för vattenmiljön kategori kronisk 2", "farligt för vattenmiljön kategori kronisk 3", "farligt för vattenmiljön kategori kronisk 4" eller "farligt för ozonskiktet", eller</li> </ol> </li> <li>3. andra kemiska produkter än som avses i 1 och 2, om det i anläggningen lagras mer än 50 000 ton vid ett och samma tillfälle.</li> </ol>
-	39.7001	U	T	<p>Anläggning för lagring av</p> <ol style="list-style-type: none"> <li>1. gasformiga eller flytande petrokemiska produkter, oljor, petroleumprodukter eller brännbara gaser, om det i anläggningen lagras högst 5 000 ton vid ett och samma tillfälle,</li> <li>2. andra kemiska produkter än som avses i 1, om anläggningen avser verksamhet för energiproduktion eller kemisk industri och har kapacitet för lagring av högst 1 ton vid ett och samma tillfälle och <ol style="list-style-type: none"> <li>a) någon produkt enligt föreskrifter som har meddelats av Kemikalieinspektionen har klassificerats med de riskfraser som ingår i faroklasserna "mycket giftig", "giftig", "frätande", "cancerframkallande", "mutagen", "reproduktionstoxisk" eller "miljöfarlig", eller</li> <li>b) någon produkt enligt förordning (EG) nr 272/2008 uppfyller kriterierna för att klassificeras i faroklasserna "akut toxicitet</li> </ol> </li> </ol>



				<p>kategori 1", "akut toxicitet kategori 2", "akut toxicitet kategori 3", "specifik organtoxicitet enstaka exponering kategori 1", "specifik organtoxicitet upprepad exponering kategori 1", "frätande för huden kategori 1A", "frätande för huden kategori 1B", "frätande för huden kategori 1C", "cancerogenitet kategori 1A", "cancerogenitet kategori 1B", "cancerogenitet kategori 2", "mutagenitet i könsceller kategori 1A", "mutagenitet i könsceller kategori 1B", "mutagenitet i könsceller kategori 2", "reproduktionstoxicitet kategori 1A", "reproduktionstoxicitet kategori 1B", "reproduktionstoxicitet kategori 2", "farligt för vattenmiljön kategori akut 1", "farligt för vattenmiljön kategori kronisk 1", "farligt för vattenmiljön kategori kronisk 2", "farligt för vattenmiljön kategori kronisk 3", "farligt för vattenmiljön kategori kronisk 4" eller "farligt för ozonskiktet", eller</p> <p>3. andra kemiska produkter än som avses i 1 och 2, om det i anläggningen lagras högst 50 000 ton vid ett och samma tillfälle.</p>
20 kap 3 §	39.80	B	30	<p>Anläggning för lagring av mer än 50 miljoner normal kubikmeter naturgas per kalenderår.</p> <p>Tillståndsplikten gäller inte om verksamheten är tillståndspliktig enligt 1 §.</p>
-	39.8001	U	2	<p>Anläggning för lagring av högst 50 miljoner normal kubikmeter naturgas per kalenderår.</p>
20 kap 4 §	39.90	C	8	<p>Anläggning för lagring av mer än 5 000 ton kol, torv eller bränsleflis eller annat träbränsle per kalenderår.</p>
-	39.9001	U	2	<p>Anläggning för lagring av högst 5 000 ton kol, torv eller bränsleflis eller annat träbränsle per kalenderår.</p>
				<b>GAS- OCH VÄTSKEFORMIGA BRÄNSLEN, EL, VÄRME OCH KYLA</b>
21 kap 1 §				<p>Med <i>avfall</i> och <i>farligt avfall</i> avses i detta kapitel detsamma som i 15 kap. miljöbalken och avfallsförordningen (2020:614).</p>
				<b>Anaerob biologisk behandling</b>
21 kap 2 §	40.01	B	28	<p>Anläggning som genom anaerob biologisk behandling av stallgödsel, grödor eller annat biologiskt material producerar mer än 3 000 megawattimmar biogas per kalenderår.</p> <p>Tillståndsplikten gäller även om stallgödseln är avfall och även om det material som inte är stallgödsel består av högst 500 ton icke-farligt avfall per kalenderår.</p> <p>Tillståndsplikten gäller inte om verksamheten är tillståndspliktig enligt 29 kap. 65 §.</p>
21 kap 3 §	40.02	C	12	<p>Anläggning som genom anaerob biologisk behandling av stallgödsel, grödor eller annat biologiskt material producerar biogas.</p> <p>Anmälningsplikten gäller även om stallgödseln är avfall och även om det material som inte är stallgödsel består av högst 500 ton icke-farligt avfall per kalenderår.</p> <p>Anmälningsplikten gäller inte om verksamheten är tillståndspliktig enligt 2 §.</p>
				<b>Framställning av gas- och vätskeformiga bränslen</b>
21 kap 4 §	40.05-i	B	55	<p>Anläggning för förgasning eller förvätskning av andra bränslen än kol där anläggningen har en kapacitet att överföra 20 megawatt tillförd bränsleeffekt eller mer.</p>
21 kap 5 §	40.15	B	35	<p>Anläggning för att uppgradera eller för att på annat sätt än genom anaerob biologisk behandling tillverka mer än 1 500 megawattimmar gas eller vätskeformigt bränsle per kalenderår.</p> <p>Tillståndsplikten gäller inte om verksamheten är tillståndspliktig enligt 4 § eller 12 kap. 1 eller 2 §.</p>



21 kap 6 §	40.20	C	15	Anläggning för att uppgradera eller för att på annat sätt än genom anaerob biologisk behandling tillverka högst 1 500 megawattimmar gas eller vätskeformigt bränsle per kalenderår.
				<b>Kärnkraft</b>
21 kap 7 §	40.30	A	90	Kärnkraftsreaktor eller annan kärnreaktor.
				<b>Förbränning</b>
21 kap 8 §	40.40-i	A		Anläggning för förbränning med en total installerad tillförd effekt av mer än 300 megawatt.
	40.40-i1		100	- Total installerad tillförd effekt av mer än 300 megawatt.
	40.40-i2		40	- Gasturbin.
21 kap 9 §	40.50-i	B		Anläggning för förbränning med en total installerad tillförd effekt av minst 50 megawatt men högst 300 megawatt.
	40.50-i1		65	- Total installerad tillförd effekt av mer än 100 megawatt men högst 300 megawatt.
	40.50-i2		40	- Total installerad tillförd effekt av mer än 50 megawatt men högst 100 megawatt.
21 kap 10 §	40.51	B	35	Anläggning för förbränning med en total installerad tillförd effekt av mer än 20 megawatt men mindre än 50 megawatt.
21 kap 11 §	40.60	C		Anläggning för förbränning med en total installerad tillförd effekt av 1. mer än 500 kilowatt men högst 20 megawatt, om annat bränsle används än enbart fossil eldningsolja eller biogen eller fossil bränslegas, eller 2. mer än 10 megawatt men högst 20 megawatt, om inget annat bränsle används än fossil eldningsolja eller biogen eller fossil bränslegas. Anmälningsplikten gäller inte om verksamheten är anmälningspliktig enligt 12 § eller avser en stationär förbränningsmotor avsedd endast som reservaggregat vid elavbrott.
	40.60-1		13	- Total installerad tillförd effekt av mer än 5 megawatt men högst 20 megawatt, om annat bränsle används än enbart fossil eldningsolja eller biogen eller fossil bränslegas.
	40.60-2		8	- Total installerad tillförd effekt av mer än 500 kilowatt men högst 5 megawatt, om annat bränsle används än enbart fossil eldningsolja eller biogen eller fossil bränslegas.
	40.60-3		13	- Total installerad tillförd effekt av mer än 10 megawatt men högst 20 megawatt, om inget annat bränsle än fossil eldningsolja eller biogen eller fossil bränslegas.
-	40.6001	U	4	Anläggning för förbränning med en total installerad tillförd effekt av 1. högst 500 kilowatt, om annat bränsle används än enbart fossil eldningsolja eller biogen eller fossil bränslegas, eller 2. högst 10 megawatt, om inget annat bränsle används än fossil eldningsolja eller biogen eller fossil bränslegas.
21 kap 12 §	40.70	C	25	Gasturbinanläggning med en total installerad tillförd effekt av högst 20 megawatt.
				<b>Vindkraft</b>
21 kap 13 §	40.90	B	10	Verksamhet med 1. två eller flera vindkraftverk som står tillsammans (gruppstation), om vart och ett av vindkraftverken inklusive rotorblad är högre än 150 meter, 2. ett vindkraftverk som inklusive rotorblad är högre än 150 meter och står tillsammans med en sådan gruppstation som avses i 1,



				eller 3. ett vindkraftverk som inklusive rotorblad är högre än 150 meter och står tillsammans med ett annat sådant vindkraftverk, om verksamheten påbörjas efter att verksamheten med det andra vindkraftverket påbörjades.
21 kap 14 §	40.95	B	8	Verksamhet med 1. sju eller fler vindkraftverk som står tillsammans (gruppstation), om vart och ett av vindkraftverken inklusive rotorblad är högre än 120 meter, 2. ett vindkraftverk som inklusive rotorblad är högre än 120 meter och står tillsammans med en sådan gruppstation som avses i 1, eller 3. ett eller fler vindkraftverk som vart och ett inklusive rotorblad är högre än 120 meter och står tillsammans med så många andra sådana vindkraftverk att gruppstationen sammanlagt består av minst sju vindkraftverk, om verksamheten påbörjas efter det att verksamheten eller verksamheterna med de andra vindkraftverken påbörjades. Tillståndsplikten gäller inte om verksamheten är tillståndspliktig enligt 13 §.
21 kap 15 §	40.100	C	6	Verksamhet med 1. ett vindkraftverk som inklusive rotorblad är högre än 50 meter, 2. två eller fler vindkraftverk som står tillsammans (gruppstation), eller 3. ett vindkraftverk som står tillsammans med ett annat vindkraftverk, om verksamheten påbörjas efter det att verksamheten med det andra vindkraftverket påbörjades. Anmälningsplikten gäller inte om verksamheten är tillståndspliktig enligt 13 eller 14 §.
-	40.10001	U	T	Verksamhet med ett vindkraftverk som inklusive rotorblad är lägre än 50 meter.
				<b>Värme- och kylanläggningar</b>
21 kap 16 §	40.110	C	15	Värmepump eller kylanläggning för uttag eller tillförsel av värmeenergi från mark, vattenområde, grundvatten eller avloppsvatten för en uttagen eller tillförd effekt av mer än 10 megawatt. Anmälningsplikten gäller inte uttag eller tillförsel genom vattentäkt.
21 kap 17 §	40.120	C	6	Anläggning för lagring av värme i mark, vattenområde eller i grundvatten för en tillförd energimängd av mer än 3 000 megawattimmar.
-	40.12001	U	T	Anläggning för lagring av värme i mark, vattenområde eller i grundvatten för en tillförd energimängd av högst 3 000 megawattimmar.
				<b>VATTENFÖRSÖRJNING</b>
-	41.9001	U	8	Vattenverk med kemsteg för mer än 25 000 personer, eller utan kemsteg för mer än 50 000 personer.
-	41.9002	U	6	Vattenverk med kemsteg för mer än 5 000 personer men högst 25 000 personer, eller utan kemsteg för mer än 5 000 personer men högst 50 000 personer.
-	41.9003	U	T	Vattenverk för högst 5 000 personer.
				<b>AVVECKLING AV KÄRNREAKTORER</b>
22 kap 1 §	45.10	A	90	Verksamhet varigenom en kärnkraftsreaktor eller annan kärnreaktor monteras ned eller avvecklas, från det att reaktorn stängs av till dess att reaktorn efter avställningsdrift, servicedrift och rivning har upphört genom att allt kärnbränsle och annat



				radioaktivt kontaminerat material varaktigt har avlägsnats från anläggningsplatsen.
				<b>FORDONSSERVICE OCH DRIVMEDELSHANTERING</b>
23 kap 1 §	50.10	C		Anläggning för tvättning av 1. fler än 5 000 personbilar per kalenderår, 2. fler än 100 tåg eller flygplan per kalenderår, 3. fler än 500 tågagnar eller lok per kalenderår, eller 4. fler än 1 000 andra motordrivna fordon per kalenderår.
	50.10-1		20	- Tvättning av 1. fler än 15 000 personbilar per kalenderår, 2. fler än 1 000 tåg eller flygplan per kalenderår, 3. fler än 5 000 tågagnar eller lok per kalenderår, eller 4. fler än 3 000 andra motordrivna fordon per kalenderår.
	50.10-2		15	- Tvättning av 1. fler än 5 000 personbilar per kalenderår, 2. fler än 100 tåg eller flygplan per kalenderår, 3. fler än 500 tågagnar eller lok per kalenderår, eller 4. fler än 1 000 andra motordrivna fordon per kalenderår.
-	50.1001	U	5	Anläggning för tvättning av 1. fler än 1 250 personbilar per kalenderår, 2. färre än eller lika med 100 tåg eller flygplan per kalenderår, 3. färre än eller lika med 500 tågagnar eller lok per kalenderår, eller 4. fler än 250 andra motordrivna fordon per kalenderår.
-	50.1002	U	2	Anläggning för tvättning av 1. fler än 250 personbilar per kalenderår, 2. fler än 50 andra motordrivna fordon per kalenderår.
-	50.1003	U	T	Anläggning för tvättning av 1. högst 250 personbilar per kalenderår, 2. högst 50 andra motordrivna fordon per kalenderår.
23 kap 2 §	50.20	C		Anläggning där det per kalenderår hanteras 1. mer än 1 000 kubikmeter flytande motorbränsle, eller 2. mer än 1 miljon normalkubikmeter gas avsedd som motorbränsle. Anmälningsplikten gäller inte om verksamheten är tillstånds- eller anmälningspliktig enligt 20 kap. 1, 2 eller 3 §.
	50.20-1		8	- Anläggning där det per kalenderår hanteras mer än 10 000 kubikmeter flytande motorbränsle.
	50.20-2		6	- Anläggning där det per kalenderår hanteras mer än 5 000 kubikmeter flytande motorbränsle.
	50.20-3		4	- Anläggning där det per kalenderår hanteras mer än 1 000 kubikmeter flytande motorbränsle.
	50.20-4		6	- Anläggning där det per kalenderår hanteras mer än 1 miljon normalkubikmeter gas avsett som motorbränsle.
-	50.2001	U	T	Anläggning där det per kalenderår hanteras högst 1 000 kubikmeter flytande motorbränsle för försäljning.
-	50.2002	U	T	Anläggning där det per kalenderår hanteras högst 1 miljon normalkubikmeter gas avsett som motorbränsle för försäljning.
-	50.2003	U	4	Fordonsverkstad mer än 500 kvadratmeter.
-	50.2004	U	2	Fordonsverkstad högst 500 kvadratmeter.
-	50.2005	U	2	Parkeringsgarage med oljeavskiljare med fler än 400 platser för motorfordon.
				<b>HAMNAR OCH FLYGPLATSER</b>
				<b>Hamnar</b>



24 kap 1 §	63.10	B		Hamn där trafik medges för fartyg med en bruttodräktighet på mer än 1 350. Tillståndsplikten gäller inte 1. hamn för Försvarmakten, eller 2. färjekaj med högst tio planerade fartygsanlöp per kalenderår.
	63.10-1		160	- Hamn med mer än 5 000 anlöp per kalenderår
	63.10-2		100	- Hamn med 2 000 – 5 000 anlöp per kalenderår
	63.10-3		60	- Hamn med 300 – 2 000 anlöp per kalenderår
	63.10-4		20	- Hamn med 50 – 300 anlöp per kalenderår
	63.10-5		15	- Hamn med 10 – 50 anlöp per kalenderår
	63.10-6		12	- Hamn med högst 10 anlöp per kalenderår
	63.1001	U	4	Hamn där trafik medges för fartyg med en bruttodräktighet på högst 1 350. Punkten gäller inte hamn för Försvarmakten.
24 kap 2 §	63.20	C	15	Fiskehamn eller hamn för Försvarmakten. Anmälningsplikten gäller inte fiskehamn som är tillståndspliktig enligt 1 §.
-	63.2001	U	10	Fritidsbåtshamn, för mer än 600 båtar, med uppläggning eller upptag
-	63.2002	U	6	Fritidsbåtshamn, för mer än 200 men högst 600 båtar, med uppläggning eller upptag
	63.2003	U	2	Fritidsbåtshamn, för mer än 50 men högst 200 båtar, med uppläggning eller upptag
	63.2004	U	T	Fritidsbåtshamn, för högst 50 båtar, med uppläggning eller upptag
	63.2005	U	T	Fritidsbåtshamn utan uppläggning eller upptag
				<b>Flygplatser</b>
24 kap 3§	63.30	A		Civil flygplats med en instrumentbana som är längre än 1 200 meter. Tillståndsplikten gäller inte flygplats som är tillståndspliktig enligt 4 §.
	63.30-1		140	- Mer än 50 000 landningar per kalenderår.
	63.30-2		80	- Mer än 20 000 landningar men högst 50 000 landningar per kalenderår.
	63.30-3		60	- Mer än 5 000 landningar men högst 20 000 landningar per kalenderår.
	63.30-4		30	- Högst 5 000 landningar per kalenderår.
24 kap 4 §	63.40	B	45	Flottiljflygplats eller civil flygplats med infrastruktur för militär flygverksamhet, om instrumentbanan på flottiljflygplatsen eller den civila flygplatsen är längre än 1 200 meter.
-	63.4001	U	8	Flottiljflygplats eller civil flygplats med infrastruktur för militär flygverksamhet, om instrumentbanan på flottiljflygplatsen eller den civila flygplatsen är kortare än 1 200 meter.
24 kap 5 §	63.50	C	8	Flygplats för motordrivna luftfartyg där mer än 500 flygrörelser per kalenderår äger rum. Anmälningsplikten gäller inte om flygplatsen är tillståndspliktig enligt 3 eller 4 §.
-	63.5001	U	2	Flygplats för motordrivna luftfartyg där högst 500 flygrörelser per kalenderår äger rum.
				<b>Annan trafikinfrastruktur</b>
-	63.10001	U	180	Väganläggning i drift upplåten för allmän trafik, med en sammanlagd trafik med mer än 1 000 miljoner <sup>1</sup> fordonskilometer

<sup>1</sup> Motsvarar en vägsträcka på c:a 55 km med 50.000 fordonspassager per dygn



				per kalenderår.
-	63.10002	U	90	Väganläggning i drift upplåten för allmän trafik, med en sammanlagd trafik med mer än 500 miljoner <sup>2</sup> fordonskilometer per kalenderår.
-	63.10003	U	60	Väganläggning i drift upplåten för allmän trafik, med en sammanlagd trafik med mer än 100 miljoner <sup>3</sup> fordonskilometer per kalenderår.
-	63.10004	U	T	Parkering
-	63.10101	U	75	Spåranläggning i drift för lokal kollektivtrafik med en sammanlagd spårlängd över 80 kilometer.
-	63.10102	U	45	Spåranläggning i drift för regional kollektivtrafik eller nationell person och/eller godstrafik med en sammanlagd spårlängd över 30 kilometer.
-	63.10103	U	20	Övriga spåranläggningar.
				<b>LABORATORIER</b>
25 kap 1 §	73.10	C	15	Kemiska eller biologiska laboratorier med en total golvyta som är större än 5 000 kvadratmeter. Anmälningsplikten gäller inte laboratorier som 1. ingår i verksamhet som är tillstånds- eller anmälningspliktig enligt någon annan bestämmelse i denna förordning, 2. är tillstånds- eller anmälningspliktiga enligt 13 kap. miljöbalken, eller 3. ingår i utbildningslokaler som är anmälningspliktiga enligt 38 § förordningen (1998:899) om miljöfarlig verksamhet och hälsoskydd.
-	73.1001	U	T	Kemiska eller biologiska laboratorier för utbildning med en total golvyta som är större än 5 000 kvadratmeter.
-	73.1002	U	T	Kemiska eller biologiska laboratorier med en total golvyta som är större än 20 kvadratmeter men högst 5 000 kvadratmeter.
	73.1003	U	T	Kemiska eller biologiska laboratorier med en total golvyta som är högst 20 kvadratmeter.
				<b>TANKRENGÖRING</b>
26 kap 1 §	74.10	B		Anläggning för rengöring av cisterner, tankar eller fat som i annan verksamhet än den egna används för förvaring eller transport av kemiska produkter och där någon kemisk produkt, a) enligt föreskrifter som har meddelats av Kemikalieinspektionen har klassificerats med de riskfraser som ingår i faroklasserna "mycket giftig", "giftig", "frätande", "cancerframkallande", "mutagen", "reproduktionstoxisk" eller "miljöfarlig", eller b) enligt Europaparlamentets och rådets förordning (EG) nr 1272/2008 av den 16 december 2008 om klassificering, märkning och förpackning av ämnen och blandningar, ändring och upphävande av direktiven 67/548/EEG och 1999/45/EG samt ändring av förordning (EG) nr 1907/2006 uppfyller kriterierna för att klassificeras i faroklasserna "akut toxicitet kategori 1", "akut toxicitet kategori 2", "akut toxicitet kategori 3", "specifik organtoxicitet enstaka exponering kategori 1", "specifik organtoxicitet upprepad exponering kategori 1", "frätande för huden kategori 1A", "frätande för huden kategori 1B", "frätande för huden kategori 1C", "cancerogenitet kategori 1A", "cancerogenitet kategori 1B", "cancerogenitet kategori 2",

<sup>2</sup> Motsvarar en vägsträcka på c:a 55 km med 25.000 fordonspassager per dygn

<sup>3</sup> Motsvarar en vägsträcka på c:a 25 km med 10.000 fordonspassager per dygn



	74.10-1		25	"mutagenitet i könseller kategori 1A", "mutagenitet i könseller kategori 1B", "mutagenitet i könseller kategori 2", "reproduktionstoxicitet kategori 1A", "reproduktionstoxicitet kategori 1B", "reproduktionstoxicitet kategori 2", "farligt för vattenmiljön kategori akut 1", "farligt för vattenmiljön kategori kronisk 1", "farligt för vattenmiljön kategori kronisk 2", "farligt för vattenmiljön kategori kronisk 3", "farligt för vattenmiljön kategori kronisk 4" eller "farligt för ozonskiktet".
	74.10-2		15	- Rengöring av cisterner, tankar eller fat som i annan verksamhet än den egna används för förvaring eller transport av mer än 500 kubikmeter per kalenderår. - Rengöring av cisterner, tankar eller fat som i annan verksamhet än den egna används för förvaring eller transport av högst 500 kubikmeter per kalenderår.
26 kap 2 §	74.20	C	14	Anläggning för rengöring av cisterner, tankar eller fat som används för förvaring eller för transport av kemiska produkter. Anmälningsplikten gäller inte om verksamheten är tillståndspliktig enligt 1 §.
				<b>HÄLSO- OCH SJUKVÅRD</b>
27 kap 1 §	85.10	C	25	Sjukhus med fler än 200 vårdplatser.
-	85.1001	U	T	Sjukhus med högst 200 vårdplatser.
27 kap 2 §	85.20	C	10	Anläggning för sterilisering av sjukvårdsartiklar, om etylenoxid används som steriliseringsmedel.
-	85.3001	U	2	Tandläkarmottagning.
	85.4001	U	T	Djursjukhus och liknande
				<b>RENING AV AVLOPPSVATTEN</b>
28 kap 1 §	90.10	B		Avloppsreningsanläggning som omfattas av lagen (2006:412) om allmänna vattentjänster och som tar emot avloppsvatten med en föroreningsmängd som motsvarar 2 000 personekvivalenter eller mer.
	90.10-1		80	- mottagande av en föroreningsmängd som motsvarar mer än 100 000 personekvivalenter.
	90.10-2		60	- mottagande av en föroreningsmängd som motsvarar mer än 20 000 personekvivalenter men högst 100 000 personekvivalenter.
	90.10-3		35	- mottagande av en föroreningsmängd som motsvarar mer än 2 000 personekvivalenter men högst 20 000 personekvivalenter.
28 kap 2 §	90.11	B		Avloppsreningsanläggning med en anslutning av 2 000 personer eller fler. Tillståndsplikten gäller inte om verksamheten är tillståndspliktig enligt 1 §.
	90.11-1		64	- Anslutning av fler än 100 000.
	90.11-2		48	- Anslutning av fler än 20 000 personer men högst 100 000 personer.
	90.11-3		32	- Anslutning av fler än 2 000 personer men högst 20 000 personer.
28 kap 3 §	90.15-i	B	48	Avloppsreningsanläggning som tar emot avloppsvatten från en eller flera sådana anläggningar som avses i 1 kap. 2 § industriutsläppsförordningen (2013:250). Tillståndsplikten gäller inte om verksamheten är tillståndspliktig enligt 1 §.
28 kap 4 §	90.16	C		Avloppsreningsanläggning som tar emot avloppsvatten med en föroreningsmängd som motsvarar mer än 200 men mindre än 2 000 personekvivalenter.
	90.16-1		15	- mottagande av en föroreningsmängd som motsvarar mer än 500 personekvivalenter men mindre än 2 000 personekvivalenter.



	90.16-2		10	- mottagande av en föroreningsmängd som motsvarar mer än 200 personekvivalenter men mindre än 500 personekvivalenter.
-	90.2001	U	8	Avloppsreningsanläggning som tar emot avloppsvatten med en föroreningsmängd som motsvarar mer än 100 men mindre än 200 personekvivalenter.
-	90.2002	U	T	Avloppsreningsanläggning som tar emot avloppsvatten med en föroreningsmängd som motsvarar mer än 25 men mindre än 100 personekvivalenter.
	90.2003	U	T	Avloppsledningsnät, inklusive pumpstationer mm
28 kap 5 §	90.20	T	C	1. en anläggning för återvinning av avloppsvatten från en verksamhet enligt 1, 2 eller 4 § för sådan bevattning inom jordbruket som anges i avsnitt 1 i bilaga I till Europaparlamentets och rådets förordning (EU) 2020/741 av den 25 maj 2020 om minimikrav för återanvändning av vatten, i den ursprungliga lydelsen, och 2. tillhandahållande av återvunnet vatten från en sådan anläggning. Anmälningssplikten gäller inte för forsknings- eller pilotprojekt som har undantagits från tillämpningen av Europaparlamentets och rådets förordning (EU) 2020/741, i den ursprungliga lydelsen.
				<b>AVFALL</b>
29 kap 1 §				Med avfall, behandla avfall, återvinna avfall, förbereda avfall för återanvändning, materialåtervinna avfall, bortskaffa avfall, samla in avfall, deponi, deponera avfall och uttjänt bil avses i detta kapitel detsamma som i 15 kap. miljöbalken.
29 kap 2 §				Med farligt avfall och icke-farligt avfall avses i detta kapitel detsamma som i avfallsförordningen (2020:614).
29 kap 3 §				Med inert avfall avses i detta kapitel detsamma som i 3 a § förordningen (2001:512) om deponering av avfall.
29 kap 4 §				Med avfallsförbränningsanläggning och samförbränningsanläggning avses i detta kapitel detsamma som i förordningen (2013:253) om förbränning av avfall.
				<b>Förbränning</b>
29 kap 5 §	90.180-i	A		Samförbränningsanläggning där farligt avfall förbränns, om den tillförda mängden farligt avfall är mer än 10 ton per dygn eller mer än 2 500 ton per kalenderår.
	90.180-i1		200	- Den tillförda mängden farligt avfall är mer än 25 000 ton per kalenderår.
	90.180-i2		140	- Den tillförda mängden farligt avfall är mer än 10 000 ton men högst 25 000 ton per kalenderår.
	90.180-i3		80	- Den tillförda mängden farligt avfall är mer än 2 500 ton men högst 10 000 ton per kalenderår.
29 kap 6 §	90.181-i	A		Avfallsförbränningsanläggning där farligt avfall förbränns, om den tillförda mängden farligt avfall är mer än 10 ton per dygn eller mer än 2 500 ton per kalenderår.
	90.181-i1		200	- Den tillförda mängden farligt avfall är mer än 25 000 ton per kalenderår.
	90.181-i2		140	- Den tillförda mängden farligt avfall är mer än 10 000 ton men högst 25 000 ton per kalenderår.
	90.181-i3		80	- Den tillförda mängden farligt avfall är mer än 2 500 ton men högst 10 000 ton per kalenderår.
29 kap 7 §	90.190	B	30	Samförbränningsanläggning där farligt avfall förbränns, om den tillförda mängden avfall är högst 10 ton per dygn men högst 2 500 ton per kalenderår.



29 kap 8 §	90.191	B	30	Avfallsförbränningsanläggning där farligt avfall förbränns, om den tillförda mängden avfall är högst 10 ton per dygn eller högst 2 500 ton per kalenderår.
29 kap 9 §	90.200-i	A	120	Samförbränningsanläggning där icke-farligt avfall förbränns, om den tillförda mängden avfall är mer än 100 000 ton per kalenderår. I den tillförda mängden inräknas inte rent träavfall eller avfall som anges i 17 § 1–3 och 5 i förordningen (2013:253) om förbränning av avfall.
29 kap 10 §	90.201-i	A	120	Avfallsförbränningsanläggning där icke-farligt avfall förbränns, om den tillförda mängden avfall är mer än 100 000 ton per kalenderår. I den tillförda mängden inräknas inte rent träavfall eller avfall som anges i 17 § 1–3 och 5 i förordningen (2013:253) om förbränning av avfall.
29 kap 11 §	90.210-i	B	80	Samförbränningsanläggning där icke-farligt avfall förbränns, om den tillförda mängden avfall är 1. mer än 3 ton per timme, eller 2. mer än 18 000 ton men högst 100 000 ton per kalenderår. I den tillförda mängden inräknas inte rent träavfall eller avfall som anges i 17 § 1–3 och 5 i förordningen (2013:253) om förbränning av avfall.
29 kap 12 §	90.211-i	B	80	Avfallsförbränningsanläggning där icke-farligt avfall förbränns, om den tillförda mängden avfall är 1. mer än 3 ton per timme, eller 2. mer än 18 000 ton men högst 100 000 ton per kalenderår. I den tillförda mängden inräknas inte rent träavfall eller avfall som anges i 17 § 1–3 och 5 i förordningen (2013:253) om förbränning av avfall.
29 kap 13 §	90.212-i	B	36	Samförbränningsanläggning där animaliskt avfall förbränns om den tillförda mängden avfall är 1. mer än 10 ton per dygn, eller 2. mer än 2 500 ton men högst 18 000 ton per kalenderår.
29 kap 14 §	90.213-i	B	36	Avfallsförbränningsanläggning där animaliskt avfall förbränns om den tillförda mängden avfall är 1. mer än 10 ton per dygn, eller 2. mer än 2 500 ton men högst 18 000 ton per kalenderår.
29 kap 15 §	90.220	B		Samförbränningsanläggning där icke-farligt avfall förbränns, om den tillförda mängden avfall är 1. högst 3 ton per timme, eller 2. mer än 50 ton men högst 18 000 ton per kalenderår. I den tillförda mängden inräknas inte rent träavfall eller avfall som anges i 17 § 1–3 och 5 i förordningen (2013:253) om förbränning av avfall.
	90.220-1		30	- Den tillförda mängden avfall är större än 10 000 ton men högst 18 000 ton per kalenderår.
	90.220-2		20	- Den tillförda mängden avfall är större än 1000 ton men högst 10 000 ton per kalenderår.
	90.220-3		15	- Den tillförda mängden avfall är större än 50 ton men högst 1 000 ton per kalenderår.
29 kap 16 §	90.221	B		Avfallsförbränningsanläggning där icke-farligt avfall förbränns, om den tillförda mängden avfall är 1. högst 3 ton per timme, eller 2. mer än 50 ton men högst 18 000 ton per kalenderår. I den tillförda mängden inräknas inte rent träavfall eller avfall som anges i 17 § 1–3 och 5 i förordningen (2013:253) om förbränning av avfall.



	90.221-1		30	- Den tillförda mängden avfall är större än 10 000 ton men högst 18 000 ton per kalenderår.
	90.221-2		20	- Den tillförda mängden avfall är större än 1000 ton men högst 10 000 ton per kalenderår.
	90.221-3		15	- Den tillförda mängden avfall är större än 50 ton men högst 1 000 ton per kalenderår.
29 kap 17 §	90.230	C	6	Samförbrännings- eller avfallsförbränningsanläggning där icke-farligt avfall förbränns yrkesmässigt, om den tillförda mängden är högst 50 ton per kalenderår. Anmälningssplikten gäller inte anläggning som endast förbränner naturligt, icke-farligt vegetabiliskt material från jordbruk eller skogsbruk för energiproduktion på ett sätt som inte medför skada på människors hälsa eller miljön.
-	90.23001	U	4	Samförbrännings- eller avfallsförbränningsanläggning där icke-farligt avfall förbränns om den tillförda mängden är högst 50 ton per kalenderår. Punkten gäller inte anläggning som endast förbränner rent träavfall eller avfall som anges i 17 § 1–3 och 5 i förordningen (2013:253) om förbränning av avfall
				<b>Deponering</b>
29 kap 18 §	90.271	B	20	Deponering av icke-farliga muddermassor på land längs små sund, kanaler eller vattenvägar som massorna har muddrats från, om 1. mängden massor är mer än 1 000 ton, eller 2. föroreningsrisken inte endast är ringa.
29 kap 19 §	90.281	C	6	Deponering av icke-farliga muddermassor på land längs små sund, kanaler eller vattenvägar som massorna har muddrats från eller icke-farliga rensningsmassor på land i anslutning till det vatten som har rensats, om verksamheten inte är tillståndspliktig enligt 18 §. Anmälningssplikten gäller inte uppläggning av rensningsmassor från jordbruk eller skogsbruk om uppläggningsen inte medför skada för människors hälsa eller miljön.
-	90.28001	U	T	Uppläggning av snö från gatuhållning.
29 kap 20 §	90.290-i	A	120	Deponering av icke-farligt avfall som inte är inert, om den tillförda mängden avfall är mer än 100 000 ton per kalenderår.
29 kap 21 §	90.300-i	B		Deponering av icke-farligt avfall som inte är inert, om 1. den tillförda mängden är mer än 2 500 ton men högst 100 000 ton avfall per kalenderår, eller 2. mängden avfall som deponeras är mer än 25 000 ton. Tillståndsplikten gäller inte om deponeringen är tillståndspliktig enligt 20 §.
	90.300-i1		64	- Den tillförda mängden avfall är mer än 20 000 ton men högst 100 000 ton per kalenderår.
	90.300-i2		30	- Den tillförda mängden avfall är mer än 10 000 ton men högst 20 000 ton per kalenderår.
	90.300-i3		20	- Den tillförda mängden avfall är mer än 2 500 ton men högst 10 000 ton per kalenderår.
29 kap 22 §	90.310	B		Deponering av icke-farligt avfall. Tillståndsplikten gäller inte om deponeringen är tillstånds- eller anmälningsspliktig enligt 18, 19, 20 eller 21 §.
	90.310-1		40	- Den tillförda mängden avfall är mer än 10 000 ton per kalenderår.
	90.310-2		25	- Den tillförda mängden avfall är mer än 2 500 ton men högst 10 000 ton per kalenderår.
	90.310-3		15	- Den tillförda mängden avfall är högst 2 500 ton per kalenderår.



29 kap 23 §	90.320-i	A		Deponering av farligt avfall, om deponin tillförs mer än 10 000 ton farligt avfall per kalenderår.
	90.320-i1		225	- Den tillförda mängden avfall är mer än 100 000 ton per kalenderår.
	90.320-i2		160	- Den tillförda mängden avfall är mer än 25 000 ton men högst 100 000 ton per kalenderår.
	90.320-i3		120	- Den tillförda mängden avfall är mer än 10 000 ton men högst 25 000 ton per kalenderår
29 kap 24 §	90.330-i	B	70	Deponering av farligt avfall, om 1. den tillförda mängden farligt avfall är mer än 2 500 ton men högst 10 000 ton per kalenderår, eller 2. mängden farligt avfall som deponeras är mer än 25 000 ton. Tillståndsplikten gäller inte om deponeringen är tillståndspliktig enligt 23 §.
29 kap 25 §	90.340	B		Deponering av farligt avfall, om deponeringen inte är tillståndspliktig enligt 23 eller 24 §.
	90.340-1		40	- Den tillförda mängden avfall är mer än 1 000 ton men högst 2 500 ton per kalenderår.
	90.340-2		15	- Den tillförda mängden avfall är högst 1 000 ton per kalenderår.
29 kap 26 §	90.341	C	6	Sluttäckt deponi där sluttäckningen har godkänts enligt 32 § förordningen (2001:512) om deponering av avfall, fram till dess åtgärder inte längre behöver vidtas enligt 33 § samma förordning.
	90.34101	U	T	Sluttäckt deponi som inte omfattas av anmälningsplikt enligt 26 §.
				<b>Biologisk behandling</b>
29 kap 30 §	90.161	B	20	Behandling av icke-farligt avfall genom biologisk behandling om avfallet inte är park- och trädgårdsavfall och 1. den tillförda mängden avfall är mer än 500 ton men högst 18 750 ton per kalenderår, eller 2. om behandlingen enbart sker genom anaerob biologisk nedbrytning och den tillförda mängden avfall är mer än 500 ton men högst 25 000 ton per kalenderår Tillståndsplikten gäller inte om behandlingen 1. är tillståndspliktig enligt 66 §, eller 2. är tillstånds- eller anmälningspliktig enligt 21 kap. 2 eller 3 §
29 kap 31 §	90.171	C		Behandling av icke-farligt avfall genom biologisk behandling, om 1. avfallet inte är park- och trädgårdsavfall och den tillförda mängden är mer än 10 ton men högst 500 ton per kalenderår, eller 2. avfallet är park- och trädgårdsavfall och den tillförda mängden är mer än 50 ton men högst 18 750 ton per kalenderår. Anmälningsplikten gäller inte om behandlingen är tillstånds- eller anmälningspliktig enligt 21 kap. 2 eller 3 §
	90.171-1		10	- Den tillförda mängden annat avfall än park- och trädgårdsavfall är mer än 100 ton men högst 500 ton per kalenderår.
	90.171-2		8	- Den tillförda mängden annat avfall än park- och trädgårdsavfall är mer än 10 ton men högst 100 ton per kalenderår.
	90.171-3		6	- Den tillförda mängden park- och trädgårdsavfall är mer än 50 ton men högst 18 750 ton per kalenderår.
-	90.17001	U	T	Behandling av icke-farligt avfall genom biologisk behandling, om 1. avfallet inte är park- och trädgårdsavfall och den tillförda mängden är högst 10 ton per kalenderår, eller 2. avfallet är park- och trädgårdsavfall och den tillförda mängden är högst 50 ton per kalenderår.
				<b>Animaliskt avfall</b>



29 kap 32 §	90.241-i  90.241-i1 90.241-i2	B		Behandling av animaliskt avfall om den tillförda mängden avfall är mer än 10 ton per dygn eller mer än 2 500 ton per kalenderår. Tillståndsplikten gäller inte om behandlingen är tillstånds- eller anmälningspliktig enligt någon av 5–17, 30 eller 31 §§.  90 30 - behandla mer än 10 000 ton animaliskt avfall. - behandla mer än 2 500 ton men högst 10 000 ton animaliskt avfall.
29 kap 33 §	90.251	C	24	Yrkesmässig behandling av animaliskt avfall om den tillförda mängden avfall är högst 10 ton per dygn eller högst 2 500 ton per kalenderår. Anmälningsplikten gäller inte om behandlingen är tillstånds- eller anmälningspliktig enligt någon av 5–17, 30 eller 31 §§.
				<b>Återvinning för anläggningsändamål</b>
29 kap 34 §	90.131	B	20	Återvinning av icke-farligt avfall för anläggningsändamål på ett sätt som kan förorena mark, vattenområde eller grundvatten, om föroreningsrisken inte endast är ringa.
29 kap 35 §	90.141	C	T	Återvinning av icke-farligt avfall för anläggningsändamål på ett sätt som kan förorena mark, vattenområde eller grundvatten, om föroreningsrisken är ringa.
				<b>Uppgrävda massor</b>
29 kap 36 §	90.361	B	16	Behandling av farligt avfall som utgörs av uppgrävda massor, om mängden avfall är högst 2 500 ton per kalenderår. Tillståndsplikten gäller inte om behandlingen är tillstånds- eller anmälningspliktig enligt 25 eller 37 §.
29 kap 37 §	90.370	C	T	Behandling av avfall som utgörs av uppgrävda förorenade massor från den plats där behandlingen sker, om behandlingen pågår under högst en tolv månadersperiod och inte är tillståndspliktig enligt någon av 5–17, 21–25, 65–67 eller 70 a §§.
				<b>Konvertering av smittförande avfall</b>
29 kap 38 §	90.382	C	T	Konvertera smittförande avfall på ett sjukhus
				<b>Avvattning</b>
29 kap 39 §	90.375	C	15	Avvattning av icke-farligt avfall, om mängden avfall som behandlas är högst 2 000 ton per kalenderår.
				<b>Mekanisk bearbetning och sortering</b>
29 kap 40 §	90.100  90.100-1 90.100-2	B		Återvinning av mer än 10 000 ton icke-farligt avfall per kalenderår genom mekanisk bearbetning. Tillståndsplikten gäller inte 1. för att genom krossning, siktning eller motsvarande mekanisk bearbetning återvinna avfall för byggnads- eller anläggningsändamål, eller 2. om återvinningen är tillståndspliktig enligt 65 §.  70 40 - Den hanterade avfallsmängden är större än 50 000 ton per kalenderår. - Den hanterade avfallsmängden är större än 10 000 ton men högst 50 000 ton per kalenderår.
29 kap 41 §	90.110	C	20	1. Yrkesmässigt återvinna icke-farligt avfall genom mekanisk bearbetning, om den tillförda mängden avfall är högst 10 000 ton per kalenderår, eller 2. genom krossning, siktning eller motsvarande mekanisk bearbetning återvinna avfall för byggnads- eller anläggningsändamål.
29 kap 42 §	90.70	B		Sortering av icke-farligt avfall, om mängden avfall är mer än 10 000 ton per kalenderår.



	90.70-1		35	Tillståndsplikten gäller inte för att sortera avfall för byggnads- eller anläggningsändamål.
	90.70-2		20	- Den hanterade avfallsmängden är mer än 75 000 ton per kalenderår. - Den hanterade avfallsmängden är mer än 10 000 ton men högst 75 000 ton per kalenderår
29 kap 43 §	90.80	C	9	Sortering av icke-farligt avfall, om mängden avfall är 1. mer än 1 000 ton per kalenderår och avfallet ska användas för byggnads- eller anläggningsändamål, eller 2. mer än 1 000 ton men högst 10 000 ton per kalenderår i andra fall.
-	90.8001	U	T	Sortering av icke-farligt avfall, om mängden avfall är högst 1 000 ton per kalenderår.
				<b>Elavfall</b>
29 kap 44 §	90.90	C	12	Yrkesmässigt sortera, demontera eller på annat sätt behandla avfall som utgörs av elektriska eller elektroniska produkter innan ytterligare behandling. Anmälningsplikten gäller inte behandling av komponenter eller utrustning som innehåller isolerolja.
				<b>Uttjänta fordon</b>
29 kap 45 §	90.119	B		Tömma, demontera eller på annat sätt yrkesmässigt återvinna sådana uttjänta motordrivna fordon som inte omfattas av bilskrotningsförordningen (2007:186). Tillståndsplikten gäller inte om återvinningen är anmälningspliktig enligt 46 § 2.
	90.119-1		137	- Den tillförda avfallsmängden är mer än 25 000 ton per kalenderår.
	90.119-2		64	- Den tillförda avfallsmängden är mer än 10 000 ton men högst 25 000 ton per kalenderår.
	90.119-3		30	- Den tillförda avfallsmängden är mer än 1 000 ton men högst 10 000 ton per kalenderår.
	90.119-4		13	- Den tillförda avfallsmängden är mindre än 1 000 ton per kalenderår.
29 kap 46 §	90.120	C	12	Tömma, demontera eller på annat sätt yrkesmässigt återvinna 1. uttjänta bilar som omfattas av bilskrotningsförordningen (2007:186), eller 2. andra uttjänta motordrivna fordon vars totalvikt inte överstiger 3 500 kilogram, om fordonen återvinns av en bilskrotare som är auktoriserad enligt bilskrotningsförordningen.
				<b>Förberedelse för återanvändning</b>
29 kap 47 §	90.29	C	T	Yrkesmässigt förbereda avfall för återanvändning
				<b>Lagring som en del av att samla in avfall</b>
29 kap 48 §	90.30	B		Lagring av icke-farligt avfall som en del av att samla in det, om mängden avfall vid något tillfälle är 1. mer än 30 000 ton och avfallet ska användas för byggnads- eller anläggningsändamål, eller 2. mer än 10 000 ton annat icke-farligt avfall i andra fall.
	90.30-1		25	-1. mer än 300 000 ton och avfallet ska användas för byggnads- eller anläggningsändamål, eller 2. mer än 100 000 ton i andra fall.
	90.30-2		20	-1. mer än 150 000 ton men högst 300 000 ton och avfallet ska användas för byggnads- eller anläggningsändamål, eller



	90.30-3		15	2. mer än 50 000 ton men högst 100 000 ton i andra fall. -1. mer än 30 000 ton men högst 150 000 ton och avfallet ska användas för byggnads- eller anläggningsändamål, eller 2. mer än 10 000 ton men högst 50 000 ton i andra fall.
29 kap 49 §	90.40	C	8	Lagring av icke-farligt avfall som en del av att samla in det, om mängden avfall vid något tillfälle är 1. mer än 10 ton men högst 30 000 ton och avfallet ska användas för byggnads- eller anläggningsändamål, eller 2. mer än 10 ton men högst 10 000 ton annat icke-farligt avfall i andra fall.
-	90.4001	U	T	Lagring av icke-farligt avfall som en del av att samla in det, om mängden avfall vid något tillfälle är högst 10 ton.
	90.4002	U	2	Återvinningsplatser för producentavfall (förpackningar) avsedda för allmänheten
29 kap 50 §	90.50	B		Lagring av farligt avfall som en del av att samla in det, om mängden avfall vid något tillfälle är 1. mer än 5 ton och utgörs av olja, 2. mer än 30 ton och utgörs av blybatterier, 3. mer än 50 ton och utgörs av elektriska eller elektroniska produkter, 4. mer än 30 ton och utgörs av impregnerat trä, 5. mer än 50 ton och utgörs av motordrivna fordon, eller 6. mer än 1 ton i andra fall.
	90.50-1		32	- Om mängden farligt avfall vid något tillfälle är mer än 50 ton.
	90.50-2		28	- Om mängden farligt avfall vid något tillfälle uppgår till 6. mer än 10 ton men högst 50 ton annat farligt avfall.
	90.50-3		20	- Om mängden farligt avfall vid något tillfälle uppgår till 1. mer än 25 ton men högst 50 ton olja, eller 6. mer än 5 ton men högst 10 ton annat farligt avfall.
	90.50-4		16	- Om mängden farligt avfall vid något tillfälle uppgår till 1. mer än 15 ton men högst 25 ton olja, eller 6. mer än 2,5 ton men högst 5 ton annat farligt avfall.
	90.50-5		9	- Om mängden farligt avfall vid något tillfälle uppgår till 1. mer än 5 ton men högst 15 ton olja, 2. mer än 30 ton men högst 50 ton blybatterier, 4. mer än 30 ton men högst 50 ton impregnerat trä, eller 6. mer än 1 ton men högst 2,5 ton annat farligt avfall.
29 kap 51 §	90.60	C	8	Lagring av farligt avfall som en del av att samla in det, om mängden avfall vid något tillfälle är 1. mer än 200 kilogram men högst 5 ton och utgörs av olja, 2. mer än 1 500 kilogram men högst 30 ton och utgörs av blybatterier, 3. mer än 1 ton men högst 50 ton och utgörs av elektriska eller elektroniska produkter, 4. mer än 200 kilogram men högst 30 ton och utgörs av impregnerat trä, 5. högst 50 ton och utgörs av motordrivna fordon, eller 6. mer än 200 kilogram men högst 1 ton i andra fall.
	90.6001	U	T	Lagring av farligt avfall som en del av att samla in det, om mängden avfall vid något tillfälle är 1. högst 200 kilogram och utgörs av olja, 2. högst 1 500 kilogram och utgörs av blybatterier, 3. högst 1 ton och utgörs av elektriska eller elektroniska produkter, 4. högst 200 kilogram och utgörs av impregnerat trä, eller 5. högst 200 kilogram i andra fall.



<b>Långtidslagring, djupt bergförvar och underjordsförvar</b>				
29 kap 52 §	90.454-i	A	120	Underjordsförvara mer än 50 ton farligt avfall.
29 kap 53 §	90.455	A	120	Permanent lagring av kvicksilveravfall med minst 0,1 viktprocent kvicksilver i djupt bergförvar. Tillståndsplikten gäller inte om lagringen är tillståndspliktig enligt 52 §.
29 kap 54 §	90.457	A	65	Underjordsförvara högst 50 ton farligt avfall.
29 kap 55 §	90.458	B	80	Underjordsförvara icke-farligt avfall
<b>Lagring i avvaktan på återvinning eller bortskaffande</b>				
29 kap 56 §	90.408-i	B	32	Lagring av farligt avfall i avvaktan på sådan behandling som kräver tillstånd enligt 5, 6, 7, 8 eller 67 §, om mängden avfall vid något tillfälle är mer än 50 ton.
<b>Fartygsåtervinning</b>				
29 kap 57 §	90.451	A	144	Återvinning av avfall genom sådant yrkesmässigt omhändertagande av fartyg som omfattas av Europaparlamentets och rådets förordning (EU) nr 1257/2013 av den 20 november 2013 om återvinning av fartyg och om ändring av förordning (EG) nr 1013/2006 och direktiv 2009/16/EG, i den ursprungliga lydelsen.
<b>Radioaktivt avfall</b>				
29 kap 58 §	90.460	A	100	Behandling av högaktivt radioaktivt avfall, slutförvara radioaktivt avfall eller lagra radioaktivt avfall.
29 kap 59 §	90.470	A	100	Bearbeta, lagra, slutförvara eller på annat sätt hantera använt kärnbränsle, kärnavfall eller annat radioaktivt avfall enligt lagen (1984:3) om kärnteknisk verksamhet eller strålskyddslagen (1988:220), om hanteringen inte är tillståndspliktig enligt 58 §.
<b>Lagring och avskiljning av koldioxid</b>				
29 kap 60 §	90.480	A	180	Anläggning för geologisk lagring av koldioxid, om mängden koldioxid som är planerad att lagras är mer än 100 000 ton
29 kap 61 §	90.485	B	137	Anläggning för geologisk lagring av koldioxid, om mängden koldioxid som är planerad att lagras är högst 100 000 ton
29 kap 62 §	90.500-i	B	137	Avskiljning av koldioxidströmmar för geologisk lagring av koldioxid från industriutsläppsverksamheter som beskrivs i 1 kap 2 § industriutsläppsförordningen (2013:250)
29 kap 63 §	90.510	B	137	Avskiljning av koldioxidströmmar för geologisk lagring av koldioxid från anläggningar som inte är tillståndspliktiga enligt 62 §
29 kap 64 §	90.520	C	9	Borring i syfte att bedöma om en plats är lämplig för geologisk lagring av koldioxid
<b>Andra verksamheter med återvinning eller bortskaffande</b>				
29 kap 65 §	90.406-i	B	50	Återvinna eller både återvinna och bortskaffa icke-farligt avfall, om den tillförda mängden avfall är mer än 75 ton per dygn eller mer än 18 750 ton per kalenderår och verksamheten avser 1. biologisk behandling, 2. behandling innan förbränning eller samförbränning 3. behandling i anläggning för fragmentering av metallavfall, eller 4. behandling av slagg eller aska. Om behandlingen enbart avser anaerob biologisk nedbrytning gäller tillståndsplikten endast om den tillförda mängden avfall är mer än 100 ton per dygn eller mer än 25 000 ton per kalenderår.
29 kap 66 §	90.405-i	B	40	Bortskaffa icke-farligt avfall, om den tillförda mängden avfall är mer än 50 ton per dygn eller mer än 12 500 ton per kalenderår och verksamheten avser 1. biologisk behandling, 2. fysikalisk-kemisk behandling,



				3. behandling innan förbränning eller samförbränning 4. behandling i anläggning för fragmentering av metallavfall, eller 5. behandling av slagg eller aska.
29 kap 67 §	90.435-i	A		Återvinna eller bortskaffa farligt avfall, om den tillförda mängden avfall är mer än 10 ton per dygn eller mer än 2 500 ton per kalenderår och verksamheten avser 1. biologisk behandling, 2. fysikalisk-kemisk behandling, 3. materialåtervinning av lösningsmedel 4. materialåtervinning av oorganiskt material, utom metaller och metallföreningar, 5. regenerering av syror eller baser, 6. återvinning av komponenter som används till att minska föroreningar, 7. återvinning av katalysatorer 8. omraffinerig eller annan behandling för återanvändning av olja, 9. invallning, 10. sammansmältning eller blandning innan behandling i en samförbrännings- eller avfallsförbränningsanläggning eller innan avfallet behandlas enligt någon av de andra punkterna i denna paragraf, eller 11. omförpackning innan behandling i en samförbrännings- eller avfallsförbränningsanläggning eller innan behandling av avfall enligt någon av de andra punkterna i denna paragraf.
	90.435-i1		225	- Den tillförda mängden avfall är mer än 25 000 ton per kalenderår.
	90.435-i2		140	- Den tillförda mängden avfall är mer än 10 000 ton men högst 25 000 ton per kalenderår.
	90.435-i3		65	- Den tillförda mängden avfall är mer än 2 500 ton men högst 10 000 ton per kalenderår.
29 kap 68 §	90.410	A	100	Behandling av icke-farligt avfall, om den tillförda mängden avfall är mer än 100 000 ton per kalenderår. Tillståndsplikten gäller inte om behandlingen är tillstånds- eller anmälningspliktig enligt någon annan bestämmelse i detta kapitel.
29 kap 69 §	90.420	B		Behandling av icke-farligt avfall, om den tillförda mängden avfall är mer än 500 ton men högst 100 000 ton per kalenderår. Tillståndsplikten gäller inte om behandlingen är tillstånds- eller anmälningspliktig enligt någon annan bestämmelse i detta kapitel.
	90.420-1		80	- Den tillförda mängden avfall är mer än 20 000 ton men högst 100 000 ton per kalenderår.
	90.420-2		50	- Den tillförda mängden avfall är mer än 10 000 ton men högst 20 000 ton per kalenderår.
	90.420-3		30	- Den tillförda mängden avfall är mer än 2 500 ton men högst 10 000 ton per kalenderår.
	90.420-4		20	- Den tillförda mängden avfall är mer än 1 000 ton men högst 2 500 ton per kalenderår.
	90.420-5		15	- Den tillförda mängden avfall är mer än 500 ton men högst 1 000 ton per kalenderår.
29 kap 70 §	90.430	C	6	Yrkesmässig behandling av icke-farligt avfall, om den tillförda mängden avfall är högst 500 ton per kalenderår. Anmälningsplikten gäller inte om behandlingen är anmälnings- eller tillståndspliktig enligt någon annan bestämmelse i detta kapitel.



29 kap 70 a §	90.436	B	T	Behandling av icke-farligt avfall genom kemisk behandling om den tillförda mängden avfall är mer än 100 ton per dygn. Tillståndsplikten gäller inte om verksamheten är tillståndspliktig enligt 65 eller 66 §.
29 kap 71 §	90.440	A		Behandling av farligt avfall, om den tillförda mängden avfall är mer än 2 500 ton per kalenderår. Tillståndsplikten gäller inte om behandlingen är tillståndspliktig enligt någon annan bestämmelse i detta kapitel.
	90.440-1		225	- den tillförda mängden avfall är mer än 25 000 ton per kalenderår.
	90.440-2		140	- den tillförda mängden avfall är mer än 10 000 ton men högst 25 000 ton per kalenderår.
	90.440-3		65	- den tillförda mängden avfall är mer än 2 500 ton men högst 10 000 ton per kalenderår.
29 kap 72 §	90.450	B		Yrkesmässig behandling av farligt avfall, om den tillförda mängden avfall är högst 2 500 ton per kalenderår. Tillståndsplikten gäller inte om behandlingen är tillståndspliktig enligt någon annan bestämmelse i detta kapitel.
	90.450-1		55	- den tillförda mängden avfall är mer än 1 000 ton men högst 2 500 ton per kalenderår
	90.450-2		40	- den tillförda mängden avfall är mer än 50 ton men högst 1 000 ton per kalenderår
	90.450-3		20	- den tillförda mängden avfall är högst 50 ton per kalenderår
				<b>SKJUTFÄLT, SKJUTBANOR OCH SPORTANLÄGGNINGAR</b>
30 kap 1 §	92.10	B	15	Skjutfält för skjutning med grovkalibriga vapen (kaliber större än 20 millimeter) eller för sprängningar av ammunition, minor eller andra sprängladdningar.
30 kap 2 §	92.20	C		Skjutbana som är stadigvarande inrättad för skjutning utomhus med skarp ammunition till finkalibriga vapen (kaliber mindre än 20 millimeter) för mer än 5 000 skott per kalenderår.
	92.20-1		T	- Mer än 100 000 skott per kalenderår.
	92.20-2		T	- Mer än 20 000 skott men högst 100 000 skott per kalenderår.
	92.20-3		T	- Mer än 5 000 skott men högst 20 000 skott per kalenderår.
-	92.2001	U	T	Skjutbana som är stadigvarande inrättad för skjutning utomhus med skarp ammunition till finkalibriga vapen (kaliber högst 20 millimeter) för högst 5 000 skott per kalenderår.
30 kap 3§	92.30	C	8	Permanent tävlings-, tränings- eller testbana för motorfordon.
-	92.10001	U	12	Golfbana med sammanlagt mer än 18 hål.
-	92.10002	U	8	Golfbana med sammanlagt högst 18 hål.
-	92.10003	U	4	Golfbana med sammanlagt högst 9 hål.
				<b>TEXTILTVÄTTERIER</b>
31 kap 1 §	93.10	C	10	Tvätterier för mer än 2 ton tvättgods per dygn. Anmälningsplikten gäller inte om 1. utsläpp av vatten från verksamheten leds till ett avloppsreningsverk som är tillståndspliktigt enligt 28 kap. 1 eller 2 §, eller 2. verksamheten är anmälningspliktig enligt 19 kap. 4 §.
-	93.1001	U	8	Tvätterier för mer än 2 ton tvättgods per dygn om utsläpp av vatten från verksamheten leds till ett avloppsreningsverk som är tillståndspliktigt enligt 90.10.
-	93.1002	U	T	Tvätterier för högst 2 ton tvättgods per dygn.



				<b>BEGRAVNINGSVERKSAMHET</b>
32 kap 1 §	93.20	B	15	Krematorium.
				<b>ÖVRIGA MILJÖFARLIGA VERKSAMHETER</b>
				<b>Lackering m.m.</b>
-	100.1001	U	T	Förbrukning av mer än 20 ton färg eller lack eller mer än 10 ton pulver per kalenderår.
-	100.1002	U	T	Förbrukning av minst 4 men högst 20 ton färg eller lack eller minst 2 men högst 10 ton pulver per kalenderår.
				<b>Hantering av brom- eller fluorkarboner</b>
-	101.1001	U	T	Omtappning av mer än 1 ton fullständigt halogenerade brom- eller klorfluorkarboner per år.
-	101.1002	U	T	Omtappning av mer än 100 kg men högst 1 ton fullständigt halogenerade brom- eller klorfluorkarboner per år.
-	101.1003	U	T	Omtappning av högst 100 kg fullständigt halogenerade brom- eller klorfluorkarboner per år.
-	101.1004	U	T	Omtappning av mer än 10 ton ofullständigt halogenerade brom- eller klorfluorkarboner per år.
-	101.1005	U	T	Omtappning av mer än 1 ton men högst 10 ton ofullständigt halogenerade brom- eller klorfluorkarboner per år.
-	101.1006	U	T	Omtappning av högst 1 ton ofullständigt halogenerade brom- eller klorfluorkarboner per år.
				<b>HÄLSOSKYDDSVERKSAMHETER</b>
				<b>Utbildningsverksamhet och liknande</b>
-	200.10-1	H	6	Skol- och förskoleverksamhet
	200.10-2	UH	T	Familjedaghem.
				<b>Samlingslokaler och liknande</b>
	200.20-1	H	T	Öppen förskola, fritidshem, öppen fritidsverksamhet.
-	200.20-2	UH	T	Samlingslokaler, folkhögskola utan boende, universitet och högskolor.
-	200.20-3	UH	T	Fritidsgård och liknande.
				<b>Verksamheter med risk för blodsmitta</b>
-	200.30-1	H	T	Fotvård, manikyr eller pedikyr
-	200.30-2	H	T	Tatuering, akupunktur, piercing eller annan liknande verksamhet.
-	200.30-3	H	T	Frisersalong, barberare.
				<b>Verksamheter utan risk för blodsmitta</b>
-	200.40-1	H	T	Solarium.
-	200.40-2	UH	T	Skönhetsvård, hudvård, manikyr, pedikyr.
-	200.40-3	UH	T	Frisersalong, barberare.
-	200.40-4	UH	T	Kiropraktor, naprapat, sjukgymnastik och liknande.
-	200.40-5	UH	T	Övriga alternativa behandlingar.
				<b>Idrott och liknande</b>
-	200.50-1	UH	T	Idrottsanläggning, gym eller motsvarande.
	200.50-2	H	T	Bassängbad som är upplåtna åt allmänheten eller som annars används av många människor.
-	200.50-3	UH	T	Strandbad.



				<b>Boende</b>
-	200.60-1	UH	T	Flerbostadshus
				<b>Tillfälligt boende</b>
-	200.70-1	UH	T	Hotell, kursgård med övernattningsmöjlighet, folkhögskola med boende, vandrarhem, kriminalvård.
-	200.70-2	UH	T	Camping/stuganläggning/bed & breakfast
-	200.70-3	UH	T	Övrigt tillfälligt boende.
				<b>Förvaring av djur</b>
-	200.80-1	UH	T	Lokaler för förvaring av djur.
				<b>Lokaler för vård eller annat omhändertagande</b>
-	200.90-1	UH	T	Lokaler för vård eller annat omhändertagande >5 boende.
				<b>Kyltorn</b>
38 § FMH	200.100-1	H	T	Kyltorn



§ 68

Dnr KS-2026-00152 1.2.7

## Redovisning av obesvarade motioner under år 2026

### Beslut

Kommunstyrelsen föreslår kommunfullmäktige besluta att godkänna redovisning av obesvarade motioner.

### Beskrivning av ärende

Enligt kommunfullmäktiges arbetsordning, 15 § 7 st, bör en motion beredas så att fullmäktige kan fatta beslut inom sex månader från det att förslaget väckts. Om beredningen inte kan avslutas inom tolv månader, ska detta och vad som kommit fram vid beredningen anmälas till kommunfullmäktige inom samma tid. Fullmäktige får då avskrivna motionen från vidare handläggning.

Kommunfullmäktige har för närvarande två obesvarade motioner som inte har kunnat beredas så att fullmäktige kan fatta beslut inom sex månader. Motionen (SD) om ny återvinningscentral centralt i Alvesta har återremitterats av kommunfullmäktige vilket lett till att beredningstiden överskrids. Motionen (SD) om tillgänglighet vid synnedsättning bedöms kunna lyftas för beslut till kommunfullmäktige 16 juni.

### Beslutsunderlag

Kommunstyrelsens arbetsutskotts beslut § 46, 2026-03-31

Kommunledningsförvaltningens tjänsteskrivelse, 2026-03-24

Redovisning av obesvarade motioner, 2026-03-18

### Beslutet skickas till

Kommunfullmäktige



Kommunstyrelsens arbetsutskott

§ 46

Dnr KS-2026-00152 1.2.7

## Redovisning av obesvarade motioner under år 2026

### Beslut

Kommunstyrelsens arbetsutskott föreslår kommunstyrelsen föreslå kommunfullmäktige besluta att godkänna redovisning av obesvarade motioner.

### Beskrivning av ärende

Enligt kommunfullmäktiges arbetsordning, 15 § 7 st, bör en motion beredas så att fullmäktige kan fatta beslut inom sex månader från det att förslaget väckts. Om beredningen inte kan avslutas inom tolv månader, ska detta och vad som kommit fram vid beredningen anmälas till kommunfullmäktige inom samma tid. Fullmäktige får då avskryva motionen från vidare handläggning.

Kommunfullmäktige har för närvarande två obesvarade motioner som inte har kunnat beredas så att fullmäktige kan fatta beslut inom sex månader. Motionen (SD) om ny återvinningscentral centralt i Alvesta har återremitterats av kommunfullmäktige vilket lett till att beredningstiden överskrids. Motionen (SD) om tillgänglighet vid synnedsättning bedöms kunna lyftas för beslut till kommunfullmäktige 16 juni.

### Beslutsunderlag

Kommunledningsförvaltningens tjänsteskrivelse, 2026-03-24

Redovisning av obesvarade motioner, 2026-03-18



## Redovisning av obesvarade motioner

### Förslag till beslut

Kommunstyrelsen föreslår kommunfullmäktige besluta att godkänna redovisning av obesvarade motioner.

### Beskrivning av ärende

Enligt kommunfullmäktiges arbetsordning, 15 § 7 st, bör en motion beredas så att fullmäktige kan fatta beslut inom sex månader från det att förslaget väckts. Om beredningen inte kan avslutas inom tolv månader, ska detta och vad som kommit fram vid beredningen anmälas till kommunfullmäktige inom samma tid. Fullmäktige får då avskrivna motionen från vidare handläggning.

Kommunfullmäktige har för närvarande två obesvarade motioner som inte har kunnat beredas så att fullmäktige kan fatta beslut inom sex månader. Motionen (SD) om ny återvinningscentral centralt i Alvesta har återremitterats av kommunfullmäktige vilket lett till att beredningstiden överskrids. Motionen (SD) om tillgänglighet vid synnedsättning bedöms kunna lyftas för beslut till kommunfullmäktige 16 juni.

### Beslutsunderlag

Redovisning av obesvarade motioner, 2026-03-18

### Beslutet skickas till

Kommunfullmäktige

Jessica Karlsson  
Kommunchef

Peggy Hall  
Kommunsekreterare



## Lista över obesvarade motioner

Datum  
2026-03-18

Diarienummer	Datum*	Beskrivning	Bereds av	Status/planering
KS-2025-00320	2025-06-17	Motion (SD) om tillgänglighet vid synnedsättning	Omsorgsnämnden och kommunledningsförvaltningen	Omsorgsnämnden har lämnat ett yttrande över de delar av motionen som rör nämndens ansvarsområde (ON § 86/2025). Ett svar avseende motionens samtliga delar är under beredning av kommunledningsförvaltningen.
KS-2025-00042	2024-12-10	Motion (SD) om ny återvinningscentral centralt i Alvesta	Kommunledningsförvaltningen	Återremitterad av kommunfullmäktige 2025-06-17, § 66.

\* Datum när motionen anmäls till kommunfullmäktige.



§ 69

Dnr KS-2026-00144 1.2.7

## Uppföljning av verkställighet av kommunfullmäktiges beslut under år 2026

### Beslut

Kommunstyrelsen föreslår kommunfullmäktige besluta att godkänna redovisad uppföljning av verkställigheten av kommunfullmäktiges beslut.

### Beskrivning av ärende

Enligt § 26 i kommunfullmäktiges arbetsordning bör kommunfullmäktige få en återrapportering av fattade beslut på dess ordinarie sammanträde i april och oktober månad. Återrapporteringen innehåller en uppföljning av kommunfullmäktiges beslut som är av uppdragskaraktär. Den innehåller ingen uppföljning av hur nämnderna arbetar med att verkställa/implementera ärenden såsom taxor, budget, planer eller program.

Sedan föregående redovisning finns nio nya beslut av uppdragskaraktär från år 2025 och 2026 som redovisas i uppföljningen. Det finns även tre kvarstående beslut från åren 2023-2025 som vid förra uppföljningen inte var verkställda varav två nu bedöms som verkställda. Av de tillkommande uppdragen handlar flera om uppdrag till nämnder som har en negativ prognos om att genomföra åtgärdsplaner för att långsiktigt uppfylla kravet på en budget i balans. Eftersom detta följs upp inom ramen för den ordinarie processen kring ekonomisk uppföljning i kommunen (månadsrapporter, delårsrapport och årsrapport) kommer de inte att tas med i denna uppföljning till nästa tillfälle.

### Beslutsunderlag

Kommunstyrelsens arbetsutskotts beslut § 47, 2026-03-31

Kommunledningsförvaltningens tjänsteskrivelse, 2026-03-23

Uppföljning, 2026-03-10

### Beslutet skickas till

Kommunfullmäktige



§ 47

Dnr KS-2026-00144 1.2.7

## Uppföljning av verkställighet av kommunfullmäktiges beslut under år 2026

### Beslut

Kommunstyrelsens arbetsutskott föreslår kommunstyrelsen föreslå kommunfullmäktige besluta att godkänna redovisad uppföljning av verkställigheten av kommunfullmäktiges beslut.

### Beskrivning av ärende

Enligt § 26 i kommunfullmäktiges arbetsordning bör kommunfullmäktige få en återrapportering av fattade beslut på dess ordinarie sammanträde i april och oktober månad. Återrapporteringen innehåller en uppföljning av kommunfullmäktiges beslut som är av uppdragskaraktär. Den innehåller ingen uppföljning av hur nämnderna arbetar med att verkställa/implementera ärenden såsom taxor, budget, planer eller program.

Sedan föregående redovisning finns nio nya beslut av uppdragskaraktär från år 2025 och 2026 som redovisas i uppföljningen. Det finns även tre kvarstående beslut från åren 2023-2025 som vid förra uppföljningen inte var verkställda varav två nu bedöms som verkställda. Av de tillkommande uppdragen handlar flera om uppdrag till nämnder som har en negativ prognos om att genomföra åtgärdsplaner för att långsiktigt uppfylla kravet på en budget i balans. Eftersom detta följs upp inom ramen för den ordinarie processen kring ekonomisk uppföljning i kommunen (månadsrapporter, delårsrapport och årsrapport) kommer de inte att tas med i denna uppföljning till nästa tillfälle.

### Beslutsunderlag

Kommunledningsförvaltningens tjänsteskrivelse, 2026-03-23

Uppföljning, 2026-03-10



## Uppföljning av verkställighet av kommunfullmäktiges beslut under år 2026

### Förslag till beslut

Kommunstyrelsen föreslår kommunfullmäktige besluta att godkänna redovisad uppföljning av verkställigheten av kommunfullmäktiges beslut.

### Beskrivning av ärende

Enligt § 26 i kommunfullmäktiges arbetsordning bör kommunfullmäktige få en återrapportering av fattade beslut på dess ordinarie sammanträde i april och oktober månad. Återrapporteringen innehåller en uppföljning av kommunfullmäktiges beslut som är av uppdragskaraktär. Den innehåller ingen uppföljning av hur nämnderna arbetar med att verkställa/implementera ärenden såsom taxor, budget, planer eller program.

Sedan föregående redovisning finns nio nya beslut av uppdragskaraktär från år 2025 och 2026 som redovisas i uppföljningen. Det finns även tre kvarstående beslut från åren 2023-2025 som vid förra uppföljningen inte var verkställda varav två nu bedöms som verkställda. Av de tillkommande uppdragen handlar flera om uppdrag till nämnder som har en negativ prognos om att genomföra åtgärdsplaner för att långsiktigt uppfylla kravet på en budget i balans. Eftersom detta följs upp inom ramen för den ordinarie processen kring ekonomisk uppföljning i kommunen (månadsrapporter, delårsrapport och årsrapport) kommer de inte att tas med i denna uppföljning till nästa tillfälle.

### Beslutsunderlag

Kommunledningsförvaltningens tjänsteskrivelse, 2026-03-23

Uppföljning, 2026-03-10

### Beslutet skickas till

Kommunfullmäktige

Jessica Karlsson  
Kommunchef

Peggy Hall  
Kommunsekreterare



## Uppföljning av kommunfullmäktiges beslut

I tabellerna nedan redovisas de beslut som fullmäktige har fattat som är av uppdrags- och verkställighetskaraktär. Uppdrag som ges i Mål och budget redovisas inte i denna sammanställning eftersom de följs upp i årsredovisningen, detsamma gäller olika uppdrag som ligger med som en del av exempelvis olika styrdokument som kommunfullmäktige beslutar om.

De beslut som i samband med den förra uppföljningen visade sig vara verkställda har tagits bort i denna uppföljning. Beslut som vid förra redovisningen bedömdes som delvis verkställda eller ej verkställda är fortsatt med i redovisningen.

Till höger i varje tabell finns det en kommentar om beslutet är verkställt eller ej. Statusen på ärendet markeras enligt följande:

**Grönt** = Verkställt.

**Gult** = Delvis verkställd eller arbete pågår för att verkställa beslutet.

**Rött** = Ej verkställt.

### Kommunfullmäktiges beslut år 2023

Ärende	Beslut/uppdrag	Verkställt?
<b>Svar på motion (MP) om framtagande av en koldioxidbudget</b> 2023-03-01 § 16 KS 2022-00213.000	Kommunfullmäktige beslutar att besvara motionen med följande att-satser:  1. att kommunstyrelsen utreder behov av en koldioxidbudget för territoriella utsläpp	Koldioxidbudget skulle kunna vara en del av en handlingsplan för Alvesta kommuns energi- och klimatprogram. Kommunledningsförvaltningen vill ta det vidare i arbetet med klimatkontrakt (Viable cities) och arbetet med handlingsplanen. Det behöver därför utredas vidare om det ska vara en del av genomförandet av energi- och klimatprogrammet.  <b>Uppdraget är pågående.</b>

### Kommunfullmäktiges beslut år 2025

Ärende	Beslut/uppdrag	Verkställt?
<b>Beslut om fullständig delning av Allbohus Fastighets AB och skapandet av två nya bolag</b> 2025-04-28, § 35 KS-2024-00507	4. uppdra till kommunstyrelsen att planera för verkställigheten och återkomma till fullmäktige med förslag till beslut om bolagsordningar, styrelse med mera.	Kommunstyrelsen har överlämnat förslag på bolagsordningar för de nya bolagen, Allbohus bostad AB och Alvesta verksamhetsfastigheter AB, som kommunfullmäktige har beslutat att fastställa 2025-12-09, § 147. Kommunfullmäktige utsåg vid samma tillfälle interimsstyrelser för bolagen fram till 1 april 2026 samt lekmannarevisor och suppleant, §§ 151-154. Det finns även ett ärende till valberedningen den 24 mars om förslag till styrelser för bolagen från 1 april 2026.  <b>Uppdraget bedöms som verkställt.</b>
<b>Införande av avgift för ansökan om tillstånd enligt alkohollagen för</b>	3. Ge nämnden för arbete och lärande i uppdrag att genomföra en total översyn av kommunens avgifter för alkoholtillstånd som kan träda i kraft senast 1	Nämnden för arbete och lärande har lämnat ett förslag på revidering av taxa för serveringstillstånd



<p><b>gårdsförsäljning av alkoholdrycker</b></p> <p>2025-06-17, § 60</p> <p>KS-2025-00256</p>	<p>januari 2026. I översynen ska en omvärldsbevakning genomföras som syftar till att kommunens avgifter ska stimulera ett livskraftigt lokalt företagande och föreningsliv.</p>	<p>enligt alkohollagen vilket har antagits av kommunfullmäktige den 9 december 2025, § 146.</p> <p><b>Uppdraget bedöms som verkställt.</b></p>
<p><b>Bildande av verksamhetsområde för vatten och spillvatten i Härlöv</b></p> <p>2025-09-23, § 80</p> <p>KS 2025-00325</p>	<p>2. Samhällsbyggnadsnämnden ges i uppdrag att säkerställa att samtliga berörda fastighetsägare i Härlöv får tydlig och fullständig information om kommunens totala avgifter samt ges mesta möjliga stöd och råd för fastighetsägarnas egna installationer och frågor.</p> <p>3. Samhällsbyggnadsnämnden ges i uppdrag att säkerställa att kommunen aktivt informerar om och erbjuder möjligheten till delbetalning av anläggningsavgiften enligt gällande lagstiftning.</p>	<p>Information i enlighet med uppdragen i punkt 2 och 3 ges till berörda inom ramen för arbete med verksamhetsområdet.</p> <p><b>Uppdraget är pågående.</b></p>
<p><b>Svar på motion (SD) om riktlinjer för tillgång till handlingar i Ciceron Assistent</b></p> <p>2025-09-23, § 86</p> <p>KS-2025-00229</p>	<p>2. Kommunfullmäktige ger kommunstyrelsen i uppdrag att inom sex månader följa upp att kommunledningsförvaltningen vidtagit åtgärder för att säkerställa att publicering av handlingar sker tillfredsställande till samtliga förtroendevalda.</p>	<p>En uppföljning har gjorts som planeras att tas upp på kommunstyrelsens sammanträde den 14 april 2026.</p> <p><b>Uppdraget bedöms som verkställt.</b></p>
<p><b>Mål och budget 2026 med plan för 2027-2029</b></p> <p>2025-10-14, § 103</p> <p>KS-2025-00355</p>	<p>5. Uppdra till nämnderna/styrelsen/bolagen att senast den 30 november 2026 besluta om verksamhetsplan med internbudget och intern kontrollplan för 2026.</p> <p>9. Uppdra åt kommunstyrelsen att anpassa borgensavgifterna till beslutad finanspolicy.</p>	<p>5. Nämndernas och styrelsen verksamhetsplaner och internkontrollplaner har redovisats som meddelande till kommunfullmäktige 2025-12-09 (utbildningsnämndens 2026-02-24 på grund av att fel fil lagts med vid första tillfället). Samtliga bolag har beslutat om budget för 2026. Alvesta utveckling AB, Allbohus fastighets AB och Alvesta energi AB har beslutade verksamhetsplaner och internkontrollplaner medan Alvesta renhållnings AB behandlar förslag till verksamhetsplan och internkontrollplan på styrelsemötet 2026-03-18.</p> <p><b>Uppdraget bedöms som verkställt.</b></p> <p>9. Arbete pågår och ett förslag bedöms kunna vara klart under april i år.</p> <p><b>Uppdraget är pågående.</b></p>
<p><b>Delårsrapport för Alvesta kommun per augusti 2025</b></p> <p>2025-10-14, § 102</p> <p>KS-2025-00353</p>	<p>2. Ge de nämnder som har en negativ prognos i uppdrag att genomföra åtgärdsplaner för att långsiktigt uppfylla kravet på en budget i balans.</p>	<p>Beslutet är expedierat till berörda nämnder för verkställande. Genomförandet av åtgärdsplaner följs upp inom ramen för den ordinarie processen kring ekonomisk uppföljning i kommunen (månadsrapporter, delårsrapport och årsrapport). Uppdraget kommer därför inte tas med i denna uppföljning vid nästa tillfälle.</p>
<p><b>Anmälan från omsorgsnämnden om överskridande av budget år 2025</b></p> <p>2025-11-18, § 124</p> <p>KS-2025-00404</p>	<p>2. Ge omsorgsnämnden i uppdrag att fortsätta arbetet med åtgärder för att nå en långsiktig budget i balans.</p>	<p>Se kommentar till uppdraget i ärendet om delårsrapport för Alvesta kommun per augusti 2025 ovan i denna uppföljning.</p>
<p><b>Anmälan från nämnden för arbete och lärande om överskridande av budget år 2025</b></p>	<p>2. Ge nämnden för arbete och lärande i uppdrag att fortsätta arbetet med åtgärder för att nå en långsiktig budget i balans.</p>	<p>Se kommentar till uppdraget i ärendet om delårsrapport för Alvesta kommun per augusti 2025 ovan i denna uppföljning.</p>



2025-11-18, § 125 KS-2025-00434		
<b>Anmälan från samhällsbyggnadsnämnden om överskridande av budget år 2025</b> 2025-11-18, § 126 KS-2025-00445	2. Ge samhällsbyggnadsnämnden i uppdrag att fortsätta arbetet med åtgärder för att nå en långsiktig budget i balans.	Se kommentar till uppdraget i ärendet om delårsrapport för Alvesta kommun per augusti 2025 ovan i denna uppföljning.
<b>Anmälan från utbildningsnämnden om överskridande av budget år 2025</b> 2025-11-18, § 127 KS-2025-00447	2. Ge utbildningsnämnden i uppdrag att fortsätta arbetet med åtgärder för att nå en långsiktig budget i balans.	Se kommentar till uppdraget i ärendet om delårsrapport för Alvesta kommun per augusti 2025 ovan i denna uppföljning.

### Kommunfullmäktiges beslut år 2026

Ärende	Beslut/uppdrag	Verkställt?
<b>Svar på motion (AA) angående offentlig toalett, ställplatser och laddstolpar i Torne</b> 2026-02-24, § 11 KS-2025-00163	Kommunfullmäktige ger kommunstyrelsen i uppdrag att tillsammans med berörda nämnder utreda serviceutbudet runt nationalparken Åsnen.	Uppdraget är överlämnat till kommunledningsförvaltningen för verkställande. <b>Uppdraget ska påbörjas.</b>