



**”Livet är inte enkelt
bara för att man är ung”**

Ungdomsenkäten LUPP 2023

Populärversion

– Hälsa och levnadsvillkor i Alvesta kommun



**Alvesta
kommun**

Beslut som rör unga ska bygga på kunskap om unga

God kunskap om barn och unga, hur deras livsvillkor ser ut och vad de tycker om olika saker, är en förutsättning för att skapa de bästa förutsättningarna för målgruppen. Den svenska ungdomspolitikerna samt Barnkonventionen, som är lag i Sverige sedan 2020, betonar vikten av att beslut som berör barn och unga ska tas utifrån ett barn- och ungdomsperspektiv. Grunden i ungdomspolitikerna bygger på att alla ungdomar ska ha goda levnadsvillkor, makt att forma sina liv och inflytande över samhällsutvecklingen. Barnkonventionens artikel 12, en av de fyra grundprinciperna (artikel 2, 3, 6 och 12), framhåller barn och ungas rätt att uttrycka sin mening och höras i frågor som rör dem.

Ungdomsenkäten LUPP (Lokal uppföljning av ungdomspolitikerna) är ett verktyg för kommuner och regioner som tas fram av Myndigheten för ungdoms- och civilsamhällesfrågor (MUCF). Fler än hälften av landets kommuner har någon gång genomfört enkäten och 2023 genomfördes den i 35 kommuner och regioner för målgruppen 13–16 år, varav Alvesta kommun är en av dem. LUPP synliggör saker som påverkar ungas hela livsmiljö och enkäten blir ett verktyg för att utveckla ungdomspolitikerna på lokal nivå genom att beröra ämnen som inflytande, situationen i skolan, hälsa, trygghet och fritid. De upplevelser som unga delger blir utgångspunkt för det fortsatta arbetet riktat mot målgruppen och förutsättningarna för delaktighet och inflytande främjas därmed.

Syfte och mål med LUPP

Beslutet att genomföra LUPP i Alvesta kommun har tagits kommungemensamt inom ramen för Barnens bästa gäller! – i Alvesta. Det förvaltningsövergripande arbetssättet syftar till att förbättra och utveckla levnadsvillkoren för barn och unga i kommunen.



LUPP-enkäten är ett verktyg för att ta reda på hur ungas livsvillkor i Alvesta kommun ser ut just nu samt vilka behov målgruppen har. Enkäten ger en bild av vad ungdomar tycker och tänker kring frågor som rör berör dem. Fördjupade analyser kan också visa på olikheter och skillnader i upplevelser mellan åldrar, kön, etnicitet, sexuell läggning etcetera. Utifrån detta kunskapsmaterial skapas förutsättningar för att sätta mätbara mål samt att få indikationer på insatser som behöver göras för att förbättra levnadsvillkoren för målgruppen. Resultatet i rapporten är ett viktigt underlag i Alvesta kommuns arbete med ungdomsfrågor både för politiker och för tjänstepersoner. Det är också ett verktyg för att följa upp de mål som satts kring unga inom Barnens bästa gäller! – i Alvesta, i Mål och budget för Alvesta kommun 2024 samt i Vision 2027 för Alvesta kommun.

LUPP i Alvesta kommun

LUPP 2023 har genomförts i årskurs 7–9 (13–16 år) på de tre högstadieskolorna Hagaskolan, Mohedaskolan och Vislandaskolan. Denna omgång har även en version av enkäten genomförts på Capellaskolan, som är en anpassad grundskola i Alvesta kommun. Svaren från Capellaskolans elever skiljer sig inte från övriga skolors resultat och kommer därför inte att särskiljas i rapporten.

Varje kommun har möjlighet att lägga till tre kommunspecifika frågor i enkäten. De tre frågor Alvesta kommun valde ut till 2023 års rapport är fördjupningsfrågor på 2021 års resultat.

1. *I förra LUPP-enkäten (2021) svarade nästan hälften att det ofta känner sig stressade, en tredjedel svarade att de kände sig nedstämda och omkring 15% upplevde sin hälsa som dålig. Har du förslag på hur vi tillsammans kan förbättra barn och ungas hälsa?*
2. *I kommunen tas många beslut som rör barn och unga. Vi får ofta kommentaren att "vuxna inte vet hur det är att vara ung". Vad tycker du att vuxna borde veta om att vara ung idag (er livssituation)?*
3. *Finns det något som borde förbättras eller förändras för att unga ska trivas och få ett bra liv i Alvesta kommun?*

Populärversionen utgår från dessa tre frågeställningar och ger en övergripande bild av hur unga har det i Alvesta kommun och vad som är viktigt för dem. Svaren har analyserats utifrån olika parametrar som kön, socioekonomiska förhållanden, född i Sverige/ej född i Sverige, skola och klass. Jämförelser har också gjorts med hur det såg ut 2021. Inför enkäten genomfördes "Lupp on tour" som komplement då högstadieskolorna besöktes och eleverna fick möjlighet att besvara samma tre frågeställningar. Svaren har vävts in i populärversionen.

Ett viktigt förhållningssätt att ha med sig i analysen av LUPP 2023 är att ungas levnadsvillkor har påverkats av en rad olika händelser de senaste åren, som Covid-pandemin samt krig och oroligheter i vår omvärld, vilket kan ha haft påverkan på ungdomarnas svar.

Svarsfrekvens och bakgrundsvariabler

Av högstadieungdomarna i Alvesta kommun har 66 procent svarat på LUPP-enkäten 2023 vilket är en minskning i svarsfrekvens jämfört med 2021 då 78 procent svarade.

Antal svar

Capellaskolan	19 svar
Hagaskolan	294 svar
Mohedaskolan	90 svar
Vislandaskolan	122 svar
Totalt	525 svar

Könstillhörighet

Tjej	48%
Kille	49%
Annan könstillhörighet	3%

Födelseland

Sverige	84%
Norden	1%
Europa	5%
Utanför Europa	10%

Ungdomars perspektiv på att vara ung idag

”Nästan alla vill att folk ska bry sig”

En vanlig åsikt som framkom i LUPP 2021 var att vuxna inte förstår hur det är att vara ung idag. I LUPP 2023 och under ”LUPP on tour” ställdes därför frågan *Vad borde vuxna veta om att vara ung idag?* Det vanligaste svaret på denna fråga är att vuxna måste förstå att saker och ting har ändrats sedan de själva var unga, det är inte samma sak att vara ung nu som förr. Ungdomarna efterfrågar att vuxna bättre ska ta reda på och sätta sig in i hur det är att vara ung idag. De ger också en bild av en tillvaro som präglas av stress, inte minst kopplat till skolan, men även att man som ung har höga krav på sig generellt. Ungdomarna lyfter även att mobil och sociala medier är en stor del av deras liv och att det har både positiv och negativ inverkan på dem. Samtidigt som det är ett sätt för dem att koppla av sätter också sociala medier press på dem.

”De borde sätta sig in i ungdomars liv”

”Det är inte samma sak nu som då”

”Lyssna på barnen är kanske en bra idé”

”Vi vill vara ifred någon gång under dagen och bara koppla av och kolla mobilen”

”Allt snurrar runt mobilen och hur man klär sig som person”



Livet som helhet

”Några dagar är dåliga, andra är bra”

LUPP 2023 visar att högstadieungdomar i Alvesta kommun i stort är nöjda med sina liv. När det gäller livet som helhet svarar 90 procent att de är ganska eller mycket nöjda, vilket är en ökning från 2021 då motsvarande siffra var 83 procent. Utlandsfödda är mer nöjda än de som är födda i Sverige. Däremot skattar de utan förvärvsarbete lägre på livet som helhet. Enkäten visar också att individer med annan könstillhörighet i större utsträckning känner missnöjdhet på flera områden jämfört med tjejer och killar. En jämförelse mellan skolorna visar att störst förändring finns på Mohedaskolan där det skett en ökning från 71 procent 2021 till 94 procent 2023. Även på Hagaskolan och Vislandaskolan har det skett en positiv förändring, dock inte lika stor. Det som ungdomarna är mest nöjda med i livet är familjen, kompisar och fritiden.



Familjens ekonomiska situation är en faktor som påverkar hur unga upplever sin tillvaro. LUPP 2023 visar att färre unga är nöjda med sin ekonomiska situation nu jämfört med 2021, nöjdheten har sjunkit från 87 procent 2021 till 79 procent 2023. Dessutom pekar resultaten på en ökad oro för familjens ekonomiska förutsättningar. Oron har främst ökat samt är störst hos tjejer och hos dem som inte har några förvärvsarbete föräldrar. Även tron på framtiden har försämrats, från 90 procent 2021 till 85 procent 2023. Killar har en mer positiv syn på framtiden jämfört med tjejer.

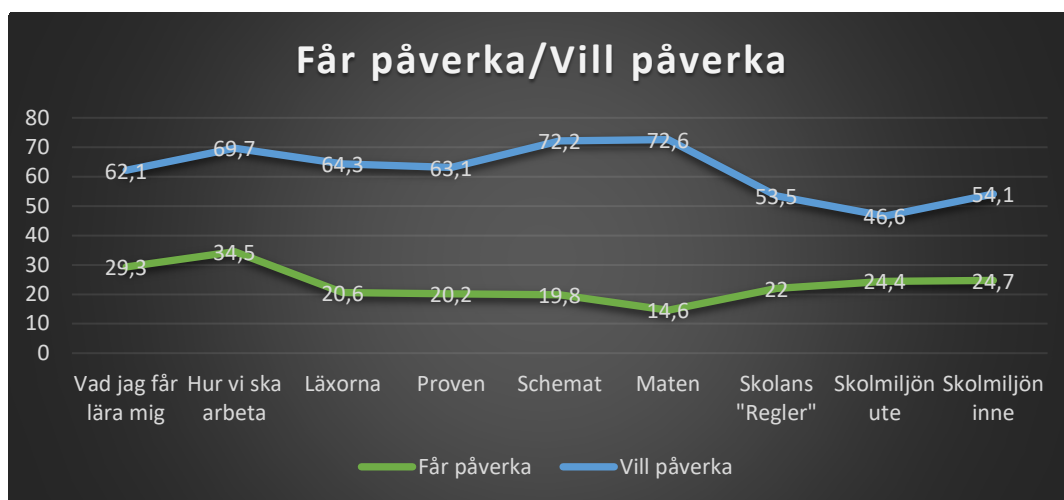
Inflytande och delaktighet

”Fråga oss”

Fritextsvaren visar att ungdomar vill vara med och påverka och uppmanar vuxna att fråga dem vad de tycker och tänker om olika saker. Det är 29 procent som svarar att de vill vara med och påverka i frågor som rör kommunen. De grupper där störst andel vill vara med och påverka är tjejer, ungdomar som inte är födda i Sverige samt de som inte har någon förvärvsarbetande förälder. Av högstadiungdomarna svarar nästan hälften att de inte vet vart de ska vända sig för att påverka något i kommunen. När det gäller tillit svarar omkring 50 procent att de har förtroende för politiker medan motsvarande för vuxna i allmänhet är 71 procent.

”Dra nytta av det intresse som finns hos ungdomar”

När det gäller skolan framkommer det i LUPP 2023, precis som 2021, en skillnad mellan att *vilja* vara med och bestämma och upplevelsen av hur mycket man *får* vara med och bestämma. De frågor störst andel vill vara med att påverka är skolmaten, schema samt hur de ska arbeta på lektioner. Det är vanligare att ungdomar med två förvärvsarbetande har svarat att de vill vara med och påverka. Andelen ungdomar som svarar att de *vill* vara med och bestämma och också upplever att de *får* vara med och bestämma är högre bland dem som inte är födda i Sverige.



”Skolmiljön och schemat spelar stor roll för barns välmående”

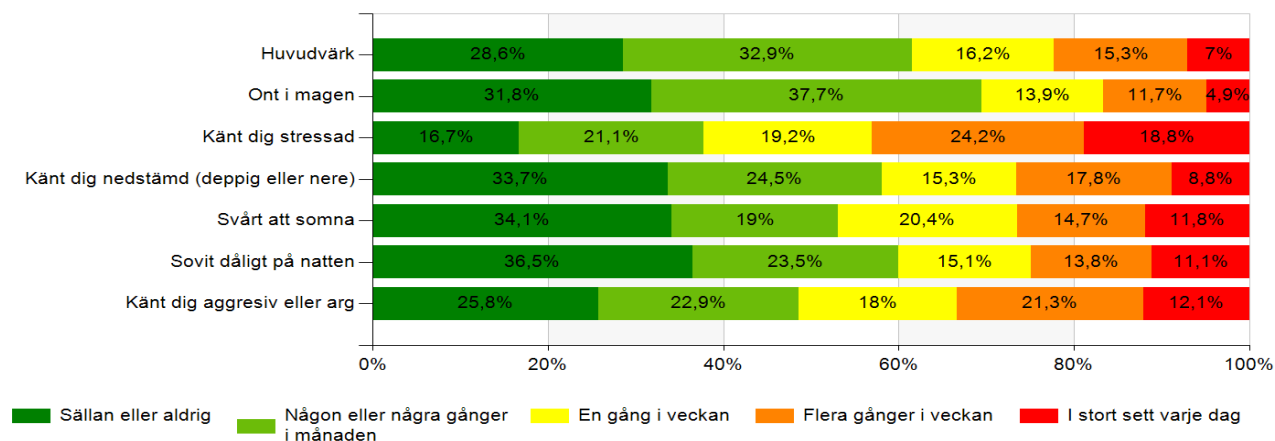
”Inte så många prov och läxor samtidigt. Hålla det lugnt och strukturerat i skolan”

Hälsa

”Uppmärksamma att alla mår dåligt ibland”

Precis som 2021 uppger 70 procent 2023 att deras hälsa är god. Killar bedömer sin hälsa som bättre än tjejer. Lägst skattar sig de med annan könstillhörighet. Sett utifrån födelseland upplever sig utlandsfödda må bättre. Individuer vars föräldrar inte förvärvsarbetar skattar sin hälsa lägre. Ungdomar som går i årskurs nio skattar sin hälsa som sämre än övriga årskurser. En jämförelse mellan skolorna visar att det knappt är någon förändring från 2021 på Hagaskolan och Vislandaskolan. Däremot har en positiv förändring skett på Mohedaskolan där 69 procent bedömer sin hälsa som god 2023 jämfört med 58 procent 2021.

I LUPP 2021 svarade nästan hälften att de ofta känner sig stressade, en tredjedel svarade att de kände sig nedstämda och omkring 15 procent upplevde sin hälsa som dålig. LUPP 2023 visar på en marginell minskning av dessa besvär. De vanligaste besvären som ungdomar upplever är att känna sig stressad, att känna sig aggressiv eller arg samt att känna sig nedstämd. Tjejer och individer med annan könstillhörighet skattar högre än killar på alla stressymptom. Känslan av stress och nedstämdhet är högre bland ungdomar som är födda i Sverige. Sett utifrån årskurs är besvären värst för elever i årskurs nio. De mest dominerande svaren på vad man tror att besvären **beror på** är skolarbete följt av osäker framtid och annat. Även familj, kompisar och sociala medier lyfts som orsaker till besvären.



”Den största delen som gör oss stressade är skolan”

”Se till att det inte blir så stressigt i skolan och anpassa lärandet till eleven”

”Skolan lägger extremt mycket press på en”

”Sociala medier påverkar ens mående och det är svårt att sluta titta när man väl har börjat”

I fritextsvaren lyfter många ungdomar vikten av att prata om hälsa, att öka förståelsen för psykisk hälsa/ohälsa och att från tidig ålder visa att hjälp finns att få. På frågan *Vet du vart du kan vända dig för att få stöd om du skulle bli illa behandlad eller må dåligt* svarar 78 procent ja.

”Prata mer om psykisk ohälsa. Ex kroppshets, ångest, prestationsångest osv.”

”Att vuxna ofta frågar barn om hur de mår. För det är svårt att själv vara den som tar initiativ till att förklara hur man mår.”

”Vi måste från tidig ålder etablera att hjälp finns att få. Att man kan prata och även att det är fullt normalt att känna sig nedstämd.”

”Fler kuratorer och mindre skam i frågan om psykisk ohälsa.”

”Ha fler samtal med barn och få alla att förstå att det är okej att inte må bra och att man behöver prata med någon för att må bättre.”

En viktig faktor som ungdomar nämner för att må bra är **motion och träning**. Drygt tre fjärdedelar uppger att de tränar en eller flera gånger i veckan och 64 procent tränar så att de blir andfådda och svettas flera gånger i veckan eller i stort sett varje dag. Siffrorna är jämförbara med 2021.



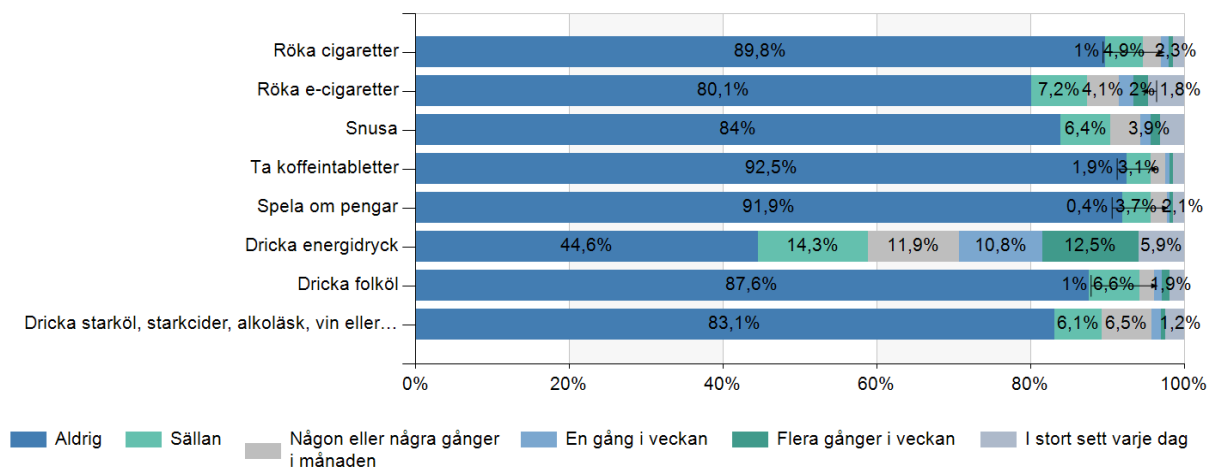
Träning är lite vanligare bland killar än bland tjejer. Enkätsvaren visar att både födelse- och hemförhållanden har inverkan på hur ofta man tränar så att man blir andfådd eller svettas. Det är mer utbrett med träning både bland dem som är födda i Sverige och bland dem som har två förvärvsarbetande föräldrar. Sett utifrån årskurs är det vanligare bland elever i årskurs sju att träna oftare än bland elever i årskurs åtta och nio.

”Ha fyspass på idrotten och uppmuntra ungdomar att träna”

”Uppmuntra barn till fysisk aktivitet och erbjud något till alla”

En andra faktor som många ungdomar lyfter som betydelsefull för att må bra är **kosten**. Trots detta uppger drygt en tredjedel att de hoppar över frukosten flera gånger i veckan eller i stort sett varje dag. Motsvarande siffra för lunch är 22 procent och för middag 15 procent. Det är vanligare bland tjejer än bland killar att göra detta. Utifrån ett socioekonomiskt perspektiv är det fler som inte har någon förvärvsarbetsförälder som hoppar över måltider. Däremot råder det inga större skillnader mellan dem som är födda i Sverige och utlandsfödda. Sett utifrån årskurs är det betydligt vanligare att elever i årskurs 7 hoppar över frukosten. Elever i årskurs 9 hoppar generellt sett över måltider i mindre utsträckning jämfört med övriga årskurser. Det är en något högre andel 2023 som hoppar över middagen jämfört med 2021 men det är ingen skillnad när det kommer till att hoppa över frukost och lunch. En jämförelse mellan skolorna visar att det är vanligast bland elever på Vislandaskolan att hoppa över frukosten. Många elever lyfter skolmaten som ett område de vill vara med och påverka.

En tredje faktor som kommer upp i elevernas fritextsvar är **ANDTS** (Alkohol, narkotika, doping, tobak och spel om pengar). Över 80 procent av eleverna svarar att de aldrig röker, snusar, dricker eller spelar om pengar. Ett undantag är energidryck där det är 55 procent som dricker någon gång i månaden eller oftare. Sett till kön är det något fler killar uppger att de snusar och fler tjejer som svarar att de dricker varje dag. I övrigt är det ingen större skillnad mellan könen. Elever på Mohedaskolan uppger att de dricker alkohol oftare än elever på övriga skolor. Det är något fler elever som är födda i Sverige som svarar att de röker e-cigg, snusar samt dricker energidryck.



När det gäller narkotika är det 95 procent som svarar att de aldrig har testat, 2 procent har använt det flera gånger. Det är ingen skillnad sett till kön eller födelseland, däremot är det större andel i gruppen som ej har någon förvärvsarbetsförälder som har testat.

”Prata om droger så att man vet vad som händer när man tar dem”

Fritid

”Skapa fler möjligheter att göra någonting man gillar på fritiden, för att förhindra att man gör dumheter istället”



Fritiden lyfts som ett område som enligt ungdomarna kan förbättra barn och ungas hälsa. Enkätsvaren 2023 visar att cirka 70 procent tycker att det finns ganska mycket eller mycket att göra på fritiden, vilket är en minskning med åtta procentenheter från 2021. Dessutom tycker 32 procent 2023 jämfört med 26 procent 2021 att det saknas fritidsaktiviteter där man bor. Killar är fortsatt mer nöjda med utbudet av fritidsaktiviteter än tjejer. Omkring 63 procent svarar att det inte finns några aktiviteter som intresserar dem. Sett utifrån skola så har den största förändringen skett på Hagaskolan i hur mycket man tycker att det finns att göra på fritiden, från 80 procent 2021 till 67 procent 2023.

Det som ungdomarna själva uttrycker att de saknar på fritiden i Alvesta kommun är olika typer av mötesplatser där de kan umgås med vänner som caféer och snabbmatskedjor samt möjlighet till shopping. Ungdomarna ger även förslag på aktiviteter som klättring, volleyboll och att ordna olika turneringar.

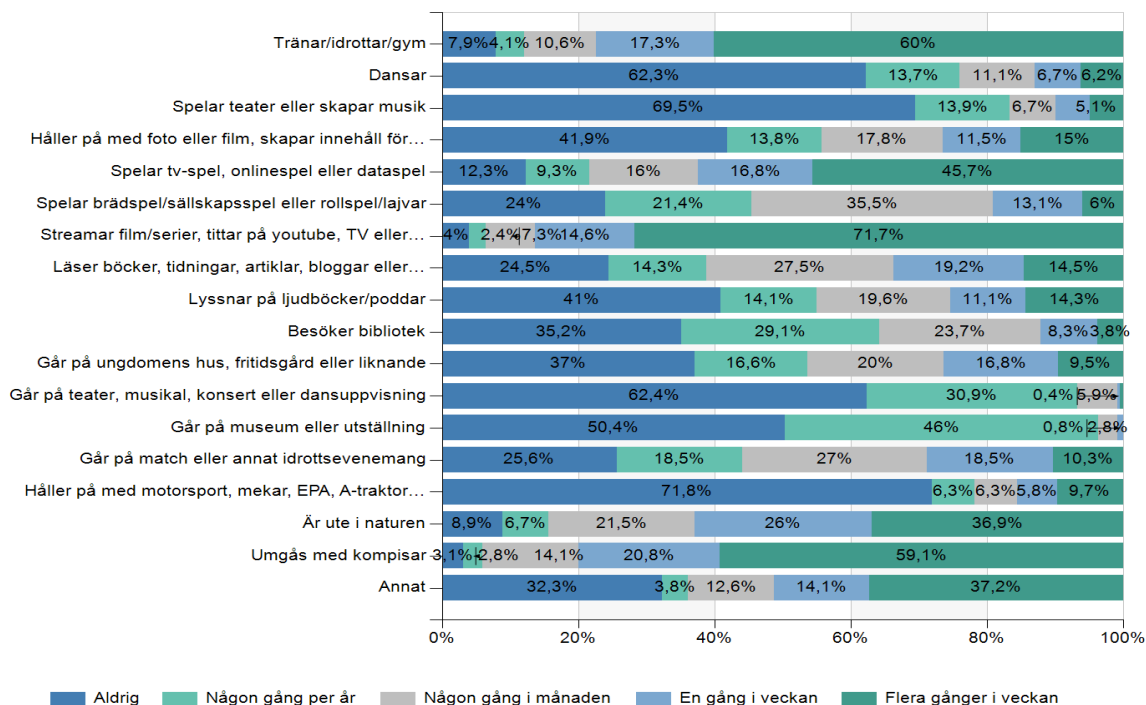
”Sporter som inte är fotboll”

”Jag saknar kreativa aktiviteter för ungdomar. Det är ofta att det finns för yngre barn men sällan för äldre. Det hade varit roligt med fler aktiviteter nära mig. Det mesta finns i Växjö.”

Det är 42 procent som tycker att det finns saker att göra men att det är för dyrt vilket är en ökning med 11 procent från 2021. Omkring 40 procent har svarat att det finns aktiviteter som intresserar dem men att de inte kan tas sig dit. Elever i årskurs nio, utrikesfödda och de utan förvärvsarbete föräldrar är de som främst tycker att det inte finns något som intresserar dem. Det är också fler utrikesfödda och ungdomar utan förvärvsarbete föräldrar som svarat att de inte kan ta sig till aktiviteterna samt att det kostar för mycket.

”Mer saker att göra som inte kostar pengar för alla har inte råd med 'billiga' aktiviteter.”

De vanligaste fritidssysselsättningarna bland ungdomar i Alvesta kommun är att streama film/serier, titta på Youtube mm, träna/idrotta/gå på gym samt att umgås med kompisar. De med en förvärvsarbetsande förälder har i högre utsträckning angett kreativa sysselsättningar som foto, film och läsa böcker. Det är vanligare bland dem som inte har någon eller endast en förvärvsarbetsande förälder att besöka biblioteket. Det är också vanligare att denna grupp besöker fritidsgården.



Ungdomar träffas främst hemma hos varandra, utomhus och i centrum/på stan. Många svarar även att de är ute i naturen på sin fritid. Det var fler som angav att de besökte fritidsgården en eller flera gånger i veckan 2021 jämfört med 2023, 34 procent jämfört med 26 procent. Att besöka fritidsgården är något vanligare bland killar än bland tjejer samt för ungdomar som inte har någon eller endast en förvärvsarbetsande förälder. En jämförelse mellan skolorna visar att det skiljer sig åt där Hagaskolan sticker ut med 14 procent av eleverna som besöker fritidsgården medan motsvarande siffra på Mohedaskolan är 44 procent och på Vislandaskolan är 43 procent.

”Fler ställen att vara med kompisar”

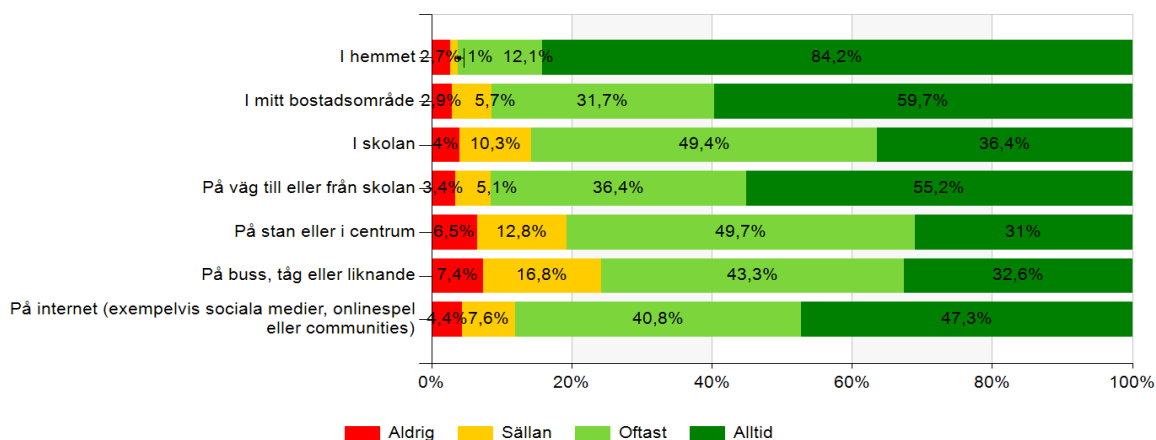
”Fler ställen att hänga med sina vänner där alla kan komma avsett ålder bara de är ungdomar och sen gör man olika grejer där”.

”Att man ska få pyssla, att fritidsgården är öppen oftare”.

Trygghet

”När jag ler mot dig när jag går förbi, le tillbaka”

De ställen där elever känner sig mest trygga på är hemmet, bostadsområdet samt till och från skolan. Jämfört med 2021 är det något färre som känner sig trygga i skolan 2023 sett över alla elever. På Mohedaskolan har känslan av trygghet i skolan ökat från 83 procent 2021 till 93 procent 2023. På Hagaskolan har motsvarande siffra sjunkit från 92 procent till 83 procent. På Vislandaskolan är det ingen skillnad mellan åren. Sett till kön är killar generellt sett något tryggare än tjejer. Störst skillnad mellan könen är på buss, tåg eller liknande där 66 procent av tjejerna och 86 procent av killarna svarar att de ofta eller alltid är trygga där. När det gäller hemmet är det ingen skillnad mellan könen. Ungdomar vars föräldrar inte förvärvsarbetar skattar lägre på trygghet, framför allt vad gäller bostadsområdet och på buss, tåg eller liknande. Sett till födelseland är skillnaderna små.




Det vanligaste som elever har blivit utsatta för är stöld, bevittnat misshandel/våld samt hot på sociala medier. På Hagaskolan har de flesta svarat att de har blivit utsatta för stöld medan det vanligaste svaret på Mohedaskolan och Vislandaskolan är hot på sociala medier. Killar är generellt sett mer utsatta. De har även bevittnat mer våld. Det är något fler i gruppen född i Sverige som upplevt hot både i verkliga livet och på nätet medan det i gruppen ej född i Sverige är det högre andel som utsatts för sexuellt våld.

När det gäller utsatthet för mobbning, trakasserier eller utfrysning under de senaste sex månaderna är det cirka 16 procent som har svarat att de blivit utsatta några enstaka gånger och fem procent som har svarat att de har blivit det under en längre tid. De med annan könstillhörighet och tjejer är mer utsatta än killar. Sett till födelseland och socioekonomi är det ingen skillnad. Skolan är den vanligaste platsen där mobbning, trakasserier och utfrysning sker och därefter kommer internet/på mobilen. Centrum samt till och från skolan är platser där killar och elever som inte är födda i Sverige är något mer utsatta. Tjejer och ungdomar som är födda i Sverige är något mer utsatta hemma samt på internet eller i mobilen.

Omkring 37 procent har, under de senaste sex månaderna, upplevt att de har blivit orättvist behandlade på ett sätt så att de har mått dåligt. Sett till kön är det fler tjejer, 44 procent, och de med annan könstillhörighet, 73 procent, som upplever sig blivit orättvist behandlade jämfört med killar, 28 procent. Det är högre andel av dem som är födda i Sverige som blivit orättvist behandlade samt bland dem som inte har någon förvärvsarbetande förälder.

Är man inte född i Sverige, inte har någon förvärvsarbetande förälder eller uppger annan könsidentitet är det vanligast att man har blivit orättvist behandlad av annan person. Annars är det vänner eller andra elever/ungdomar som flest anger att man blir orättvist behandlad av. Tjejer anger i högre utsträckning utseende som orsak medan killar anger kön. De med annan könstillhörighet svarar utöver utseende och kön även sexuell läggning. Ett vanligt svar bland dem som inte är födda i Sverige är att de har blivit orättvist behandlade på grund av etnisk tillhörighet. I fritextsvar nämns även psykisk ohälsa, personlighet och umgänge som orsaker. När det gäller personal inom olika verksamheter är det främst personal inom skolan som ungdomar upplever sig bli orättvist behandlad av. Däremot har de flesta svarat att de inte vet vilka orsaker som ligger bakom detta.



När det gäller trygghet känner sig 73 procent av dem som går på träning/organiserad fritidsaktivitet och 61 procent av dem som besöker fritidsgårdar trygga där. Av dem som deltar är killar och ungdomar födda i Sverige tryggare både på träning/organiserad fritidsaktivitet och på fritidsgården. Tryggheten sjunker bland dem som har en eller ingen förvärvsarbetande förälder men skillnaderna är små.

”Platser där ungdomar kan känna sig trygga på”

Vad kan förbättras för att unga ska trivas och få ett bra liv i Alvesta kommun?

Familj och vänner är det bästa med att bo i Alvesta kommun. Detta svarar ungdomarna oberoende av kön, födelseland eller socioekonomi.

”Jag växte upp här, alla mina barndomsminnen finns här”

”Jag känner mig trygg och är bekant med min miljö”

När det gäller frågan om det finns något som borde förbättras eller förändras för att unga ska trivas och få ett bra liv i Alvesta kommun lyfts tankar och idéer inom framför allt tre teman; fritid, trygghet och skola.

”Fritidsgårdar med mer att göra”

”Fler aktiviteter för oss i högstadiet”

”Att man får den hjälp man behöver om det behövs och att man har fler aktiviteter i Alvesta som man kan göra på sin fritid”

”Gör en park med gräsmatta och mycket träd och bänkar”

”Utbilda inom sexism, homofobi osv”

”Bättre skolmat”

”Tryggheten – Inte vara rädd på stan”

”Det skulle vara tryggare på tåg och bussar, både på tågen och på stationerna”

Mindre alkohol och snus och sånt”

”Allt skolarbete ska ske i skolan”

”Att åtminstone försöka att inte stressa sönder oss med skolarbete å en massa sånt. Pusha oss inte för hårt”



Populärversionen av LUPP 2023 är sammanställd av Ellen Wikerstål, samordnare Barnens bästa gäller! – i Alvesta, och Clara Gustavsson, kultursekreterare.

Svaren på alla frågor i LUPP 2023 finns på Alvesta kommuns hemsida, www.alvesta.se