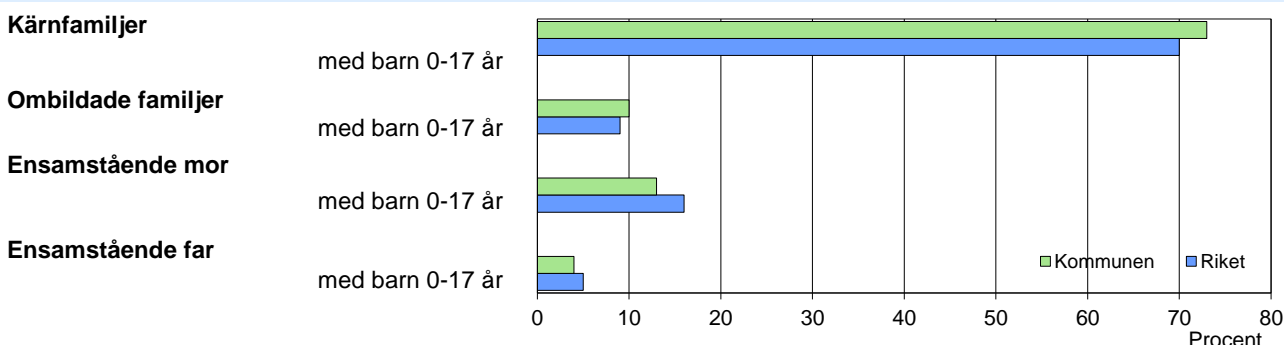


Familjer med barn 0-17 år, efter familjetyp 2016



Barn 0-17 år efter föräldrarnas sammanboendeform 2016

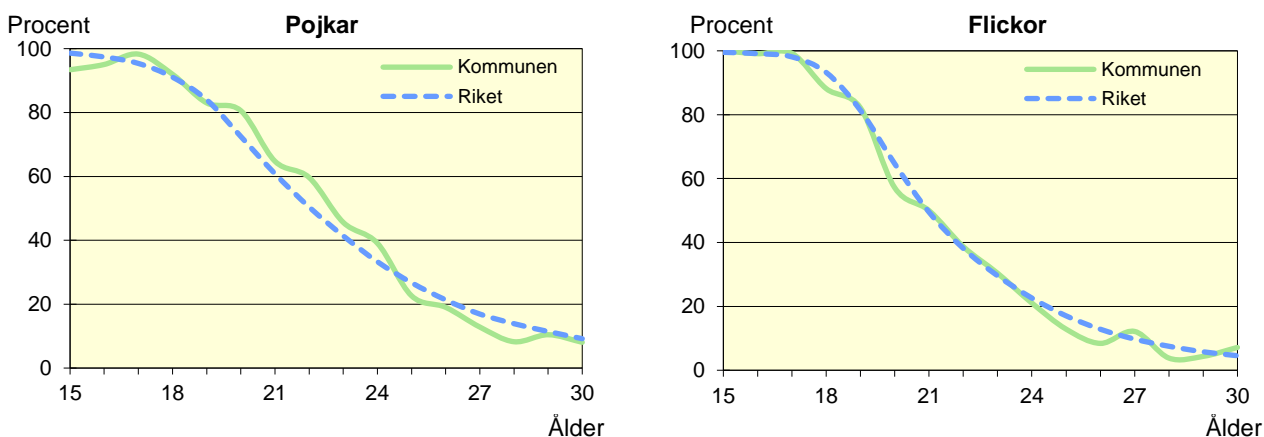
Sammanboendeform	Enligt folkbokföringen					
	Kommunen			Riket		
	Barn	Medelantal		Barn	Medelantal	
	Antal	% syskon*		Antal	% syskon*	
Barn till sammanboende	3 803	84	1,6	1 691	81	1,4
gifta	2 573	57	1,7	1 164	56	1,5
sambor	1 230	27	1,3	527	25	1,1
Barn till ensamstående män	138	3	1,0	77	4	0,9
Barn till ensamstående kvinnor	572	13	1,7	299	14	1,2
Flyttat hemifrån eller ofullst. uppg.	29	1	..	10	0	..
Samtliga barn	4 542	100	1,6	2 076	100	1,3
Barn till sammanboende bor med båda biologiska föräldrar	3 497	92	1,6	1 544	91	1,3
mor+styvfar	219	6	1,6	108	6	1,5
far+styvmor	75	2	2,1	30	2	1,8

* Avser hemmaboende barn 0-21 år

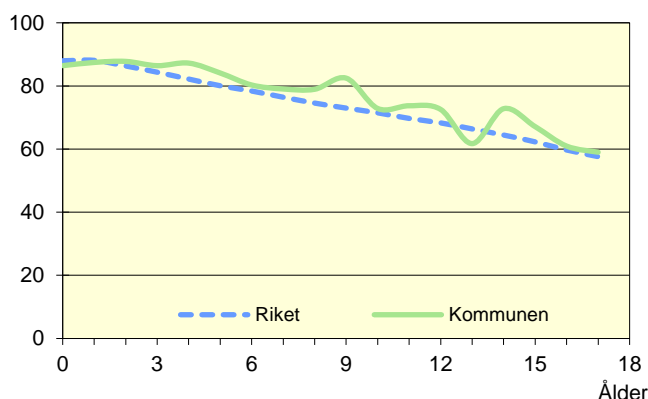
Se vidare förklaringar i särskilt blad.

Hemmaboende ungdomar efter ålder 2016

Andel av ungdomarna i åldern 15-30 år som fortfarande bor hemma



Not: För information om kvaliteten i de olika tabellerna/diagrammen, se definitionerna för Barn&Familj

Biologiska föräldrar 2016Andel barn 0–17 år som bor med båda föräldrarna
Procent**Barn som bor med båda föräldrarna 2016**

	Vid		
	6 års ålder	13 års ålder	17 års ålder
Kommunen	80	62	59
Riket	78	66	58

Andel (%) av alla i resp. ålder

Svensk och utländsk bakgrund 2016

Födelseland	Procentuell fördelning Kommunen				Riket
	0–5 år	6–12 år	13–17 år	0–17 år	0–17 år
Barn födda i Sverige	95	82	75	84	90
båda föräld. födda i Sverige	57	63	63	61	64
en förälder född utomlands	8	7	7	7	12
båda föräld. födda utomlands	28	11	5	15	14
Barn födda utomlands	5	18	25	15	10
därav adoptivbarn	0	0	1	0	0
Samtliga barn, %	100	100	100	100	100
Samtliga barn, antal	1 528	1 824	1 190	4 542	2 076 407

Barn till förvärvsarb. föräldrar 2016

Familjetyp	Andel (%) av barnen i resp. familjetyp	
	Kommunen	Riket
Sammanboende		
Pappa	84	90
Mamma	78	83
Ensamstående		
Pappa	91	87
Mamma	55	72

Föräldern förvärvsarbetar i november det aktuella året

Barn till arbetslösa föräldrar 2016

Familjetyp	Andel (%) av barnen i resp. familjetyp	
	Kommunen	Riket
Sammanboende		
Pappa	4	4
Mamma	3	4
Ensamstående		
Pappa	11	5
Mamma	3	6

Föräldern har varit arbetslös någon gång under året

Disponibel inkomst i familjer med barn 0–17 år 2016

Familjetyp	1 barn		2 barn		3 barn		4+ barn	
	Kom.	Riket	Kom.	Riket	Kom.	Riket	Kom.	Riket
Sammanboende föräldrar	537	565	546	606	549	603	436	537
Ensamstående pappor	272	313	321	356	343	367	..	362
Ensamstående mammor	240	264	279	299	303	314	283	340
Alla barnfamiljer	484	483	525	571	528	571	402	497

Avser medianinkomst, tkr