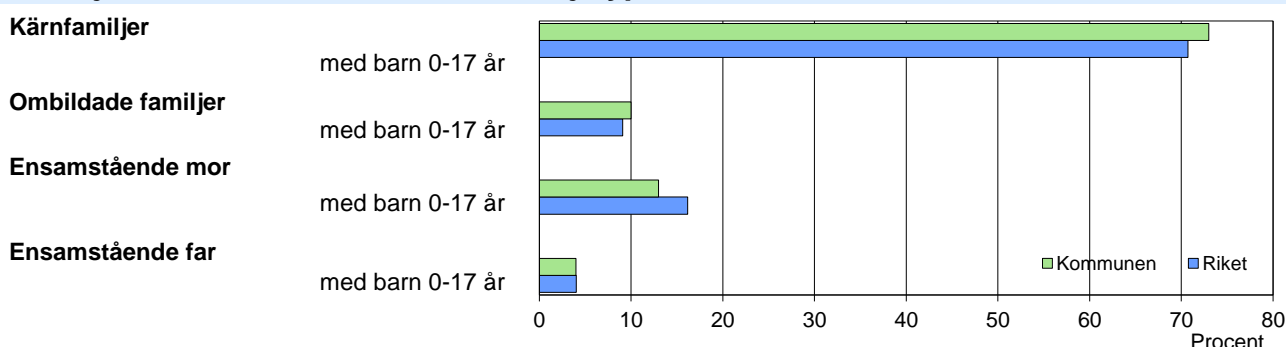


Familjer med barn 0-17 år, efter familjetyp 2015



Barn 0–17 år efter föräldrarnas sammanboendeform 2015

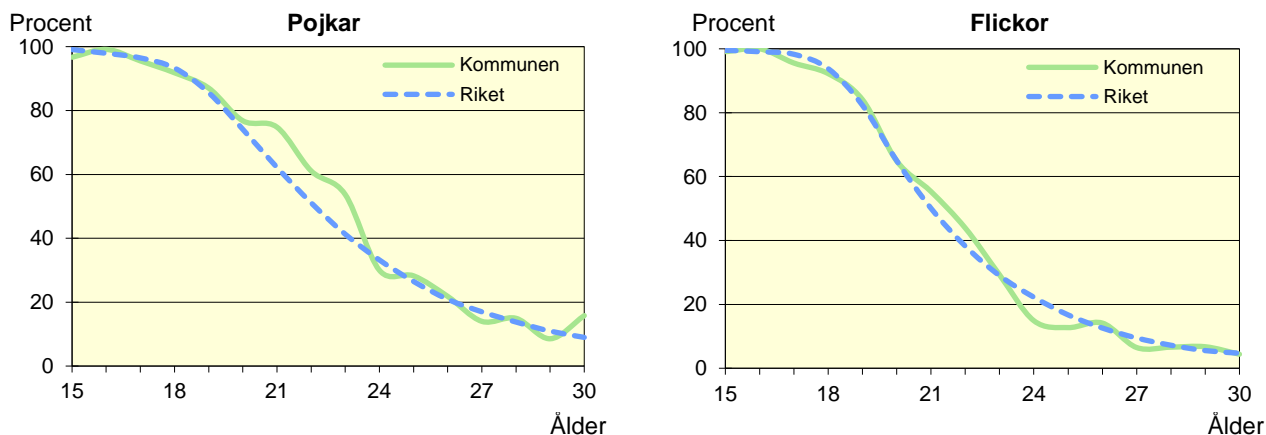
Sammanboendeform	Enligt folkbokföringen					
	Kommunen			Riket		
	Barn	Medelantal		Barn	Medelantal	
	Antal	% syskon*		Antal	% syskon*	
Barn till sammanboende	3 686	84	1,5	1 652	82	1,3
gifta	2 453	56	1,7	1 132	56	1,5
sambor	1 233	28	1,2	520	26	1,1
Barn till ensamstående män	144	3	1,1	73	4	0,9
Barn till ensamstående kvinnor	528	12	1,5	292	14	1,2
Flyttat hemifrån eller ofullst. uppg.	25	1	..	8	0	..
Samtliga barn	4 383	100	1,5	2 025	100	1,3
Barn till sammanboende bor med båda biologiska föräldrar	3 373	92	1,5	1 507	91	1,3
mor+styvfar	219	6	1,6	108	7	1,5
far+styvmor	83	2	2,4	29	2	1,8

* Avser hemmaboende barn 0–21 år

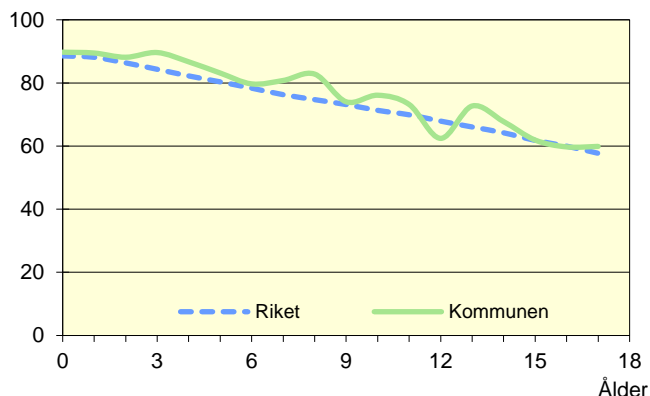
Se vidare förklaringar i särskilt blad.

Hemmaboende ungdomar efter ålder 2015

Andel av ungdomarna i åldern 15–30 år som fortfarande bor hemma



Not: För information om kvaliteten i de olika tabellerna/diagrammen, se definitionerna för Barn&Familj

Biologiska föräldrar 2015Andel barn 0–17 år som bor med båda föräldrarna
Procent**Barn som bor med båda föräldrarna 2015**

	Vid		
	6 års ålder	13 års ålder	17 års ålder
Kommunen	80	73	60
Riket	78	66	58

Andel (%) av alla i resp. ålder

Svensk och utländsk bakgrund 2015

Födelseland	Procentuell fördelning Kommunen				Riket
	0–5 år	6–12 år	13–17 år	0–17 år	0–17 år
Barn födda i Sverige	94	82	77	85	91
båda föräld. födda i Sverige	58	65	65	63	65
en förälder född utomlands	8	7	7	8	12
båda föräld. födda utomlands	26	10	5	14	13
Barn födda utomlands	6	17	22	15	9
därav adoptivbarn	0	0	1	0	1
Samtliga barn, %	100	100	100	100	100
Samtliga barn, antal	1 488	1 752	1 143	4 383	2 025 077

Barn till förvärvsarb. föräldrar 2015

Familjetyp	Andel (%) av barnen i resp. familjetyp	
	Kommunen	Riket
Sammanboende		
Pappa	84	90
Mamma	79	82
Ensamstående		
Pappa	78	86
Mamma	58	71

Föräldern förvärvsarbetar i november det aktuella året

Barn till arbetslösa föräldrar 2015

Familjetyp	Andel (%) av barnen i resp. familjetyp	
	Kommunen	Riket
Sammanboende		
Pappa	4	4
Mamma	3	4
Ensamstående		
Pappa	8	6
Mamma	4	6

Föräldern har varit arbetslös någon gång under året

Disponibel inkomst i familjer med barn 0–17 år 2014

Familjetyp	1 barn		2 barn		3 barn		4+ barn	
	Kom.	Riket	Kom.	Riket	Kom.	Riket	Kom.	Riket
Sammanboende föräldrar	487	530	516	572	519	569	414	500
Ensamstående pappor	287	301	319	343	343	349	..	321
Ensamstående mammor	225	247	269	280	252	291	238	308
Alla barnfamiljer	407	434	495	534	496	537	373	457

Avser medianinkomst, tkr